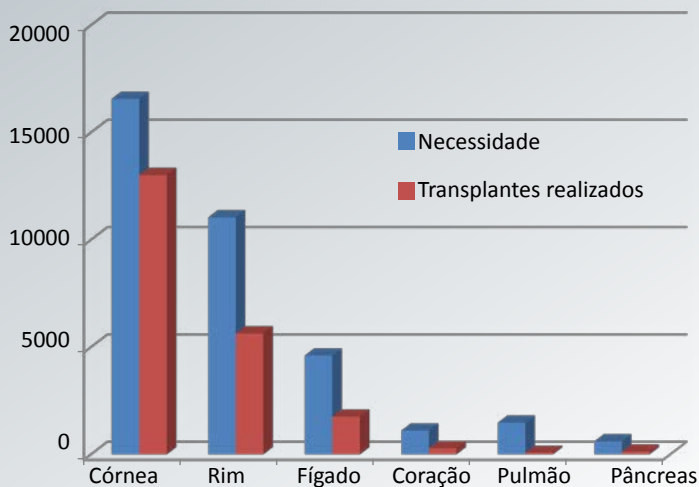


Dimensionamento dos Transplantes no Brasil e em cada estado

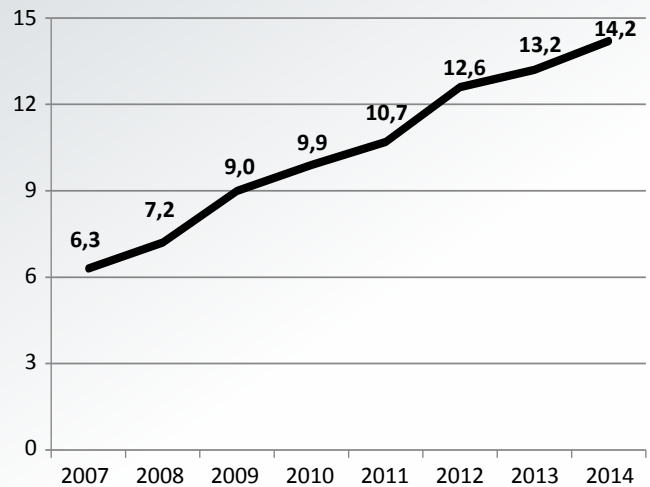
(2007-2014)

A doação e alocação de órgãos é um processo trabalhoso e delicado que depende do crédito da população no sistema e do comprometimento dos profissionais de saúde no diagnóstico de morte encefálica. O Brasil é o segundo país do mundo em número de transplantes e, para consolidar essa conquista, é crucial a atuação do Ministério da Saúde, dos governos estaduais e das entidades médicas em todo o processo de doação e transplantes.

Necessidade Estimada e número de transplantes realizados no Brasil em 2014



Evolução anual dos doadores efetivos no Brasil - pmp (por milhão de população)



RBT

Registro Brasileiro de Transplantes

Veículo Oficial da Associação Brasileira de Transplante de Órgãos



Associação Brasileira de Transplante de Órgãos

Apoio



Diretoria: (Biênio 2014-2015)

Presidente: Lucio Pacheco
Vice-Presidente: Roberto C. Manfro
Secretário: Tainá V. de Sandes Freitas
2º Secretário: Agnaldo Soares Lima
Tesoureiro: Paulo M. Pêgo Fernandes
2º Tesoureiro: Eliana Régia Barbosa

Conselho Consultivo:

Presidente : Ben-Hur Ferraz Neto
Secretário: José O. Medina Pestana
Valter Duro Garcia
Elias David-Neto
Jorge Neumann
Maria Cristina Ribeiro de Castro

Coordenadores dos Departamentos

Anestesiologia-Terapia Intensiva: Leonardo Jose Rolim Ferraz
Coordenação de Transplantes: Joel de Andrade
Enfermagem em Transplante: Bartira de Aguiar Roza
Ética em Transplantes: Mário Abbud Filho
Imunobiologia: Maria Gerbase de Lima
Transplante de Coração: Alfredo Inacio Fiorelli
Transplante de Fígado: Paulo Massarollo
Transplante de Pâncreas: Adriano Miziara Gonzalez
Transplante de Pulmão: José Eduardo Afonso Júnior
Transplante de Tecidos: Rafael Augusto Dantas Prinz
Transplante Pediátrico: Clotilde D. Garcia
Transplante Renal: Marilda Mazzali

Expediente:

Editor: Valter Duro Garcia
Coeditor: Lucio Pacheco

Thiago Quintas Camara (thiago@abto.org.br)

Gestão de Dados / Criação e Produção

ABTO - Associação Brasileira de Transplante de Órgãos

Av. Paulista, 2001 - 17º andar - cj 1704 / 1707

São Paulo - SP

CEP 01311-300

Fones: 55 11 3283-1753 / 3262-3353

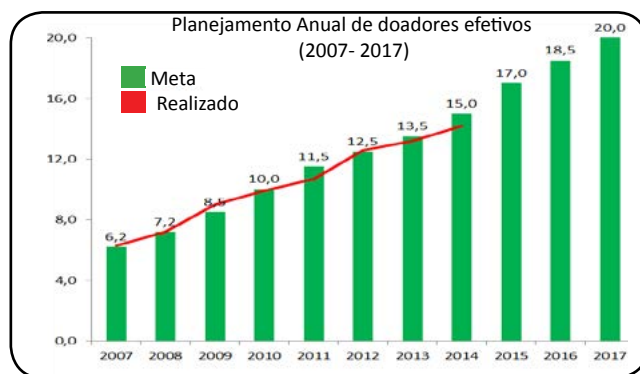
Fax: 55 11 3289-3169

E-mail: abto@abto.org.br

www.abto.org.br

Avaliando as equipes de transplante atuantes em 2014, observamos que já temos um número mais que suficiente de equipes de rim (uma para 1,4 milhão de população – necessidade de uma para 1,5 a 3 milhões) e de fígado (uma para 3 milhões – necessidade de uma para 3 a 5 milhões), talvez mal distribuídas. Talvez, um número adequado de equipes de transplante de coração (uma para 6,2 milhões) e de pâncreas (uma para 9,1 milhões) e insuficiente de pulmão (uma para 31,8 milhões). A necessidade prevista é de uma para cada 5 a 10 milhões de habitantes para esses órgãos.

Neste ano, embora com crescimento de 7,6% na taxa de doação (13,2 pmp em 2013 e 14,2 pmp em 2014), ficamos em torno de 6% abaixo da taxa prevista em 2007 (15,0 pmp) e distanciamos-nos do objetivo para 2017 (20 pmp). A nova previsão, com grande esforço, é obter essa taxa em 2018; para isso, temos que efetivar 15,5 a 16 doadores pmp, com uma taxa de notificação de 53 a 55 pmp (chegamos a 49 pmp no ano) e de efetivação de 29% a 30% (passamos de 28,5% para 29% em 2014).



A taxa de não autorização familiar ainda é elevada (46%), e uma meta plausível é diminuir 2% por ano, até atingir 30%. A taxa de parada cardíaca de 14,5% é difícil de analisar, pois pode estar relacionada a várias condições, como dificuldades na manutenção e/ou demora na notificação ou no diagnóstico da morte encefálica. A taxa de contraindicação médica de 14,5% não é muito elevada e pode estar relacionada ao envio de órgãos não utilizados em alguns estados para outros com critérios mais liberais, e uma meta em torno de 10% poderia ser prevista para os próximos três anos.

O transplante renal, que cresce continuamente desde 2007, aumentou 3,5% neste ano, à custa do transplante com doador falecido, que cresceu 4,7%, enquanto o transplante com doador vivo, que diminuiu 22% de 2008 a 2013, estabilizou-se neste ano. Entretanto, o transplante com doador vivo parente caiu 2,4% e o com doador vivo não parente passou de 4,8% para 6,9%, um aumento preocupante de 43,3%. Dois estados realizaram mais que 50 transplantes renais pmp (RS e SP) e dois realizaram mais que 40 com doador falecido (RS e SC), enquanto que, em apenas um estado (PR), a taxa de transplantes com doador vivo ultrapassou 15 pmp.

O transplante hepático, com crescimento anual desde 2008, aumentou apenas 1,9% em 2014, sendo o incremento de 1,1% com doador falecido e de 10,3% com doador vivo. Apenas CE e DF apresentaram taxa de transplante superior a 20 pmp.

O transplante de pâncreas, que vem decrescendo desde 2011, caiu 11,3% neste ano. Entre as várias possibilidades para explicar essa situação, estão o financiamento inadequado para essa modalidade, que não foi contemplada na portaria de incentivo financeiro, a complexidade da cirurgia com elevada taxa de complicações cirúrgicas e o pequeno número de doadores adequados. Em apenas um estado (PR) foi obtida a taxa de 2 pmp.

O transplante cardíaco vem crescendo desde 2006 e neste ano aumentou 14,8%, tendo ultrapassado pela primeira vez a barreira dos 300 transplantes e de 1,5 pmp. Entretanto, está ainda distante da necessidade estimada de 8 pmp. Destaque para o DF que realizou 9,7 transplantes pmp.

O transplante pulmonar, que aumentou de 2011 a 2013, diminuiu 16,2% este ano, com uma taxa de 0,4 pmp, em torno de 5% de necessidade. Foi realizado em somente quatro estados e apenas o RS obteve taxa superior a 2 pmp. Essa situação é devida principalmente ao número irrisório de equipes.

O TMO vem crescendo desde 2004 (1.239), alcançando este ano 2.013 transplantes (10,6 pmp), com crescimento de 8,3%. Entretanto, não temos conhecimento de estudos sobre a necessidade estimada de TMO autólogo e alogênico no país. Em três estados, foram realizados mais que 20 transplantes pmp (PE, SP e DF), e apenas PR realizou mais que 10 transplantes alogênicos pmp.

O transplante de córneas vem caindo desde 2012 (80,1 pmp), tendo a queda em 2014 sido de 5,2% (68,3 pmp). Entretanto, a lista de espera continua caindo, o que poderia ter algumas explicações, como por exemplo, a necessidade real ser menor que a estimada (90 pmp) ou os pacientes não estarem tendo acesso aos serviços de transplante. Realizaram mais que 100 transplantes pmp o DF e três estados (GO, SP e SC), que não são os que têm as menores listas de espera.

Uma notícia positiva é que na região norte, a menos assistida, houve nos últimos sete anos, um crescimento maior na taxa de doadores efetivos (cresceu 6,6 vezes) que as outras regiões (crescimento de 1,9 a 2,9 vezes) e de transplante renal com doador falecido (5,4 vezes versus 2,0 a 2,7 vezes) e, também, foram iniciados os transplantes hepáticos.

Finalmente, um aviso de que, até então, a ABTO utilizava a população fornecida pelo senso do IBGE (por isso, repetiu o total de 191 milhões nos últimos anos) e a partir de 2015, será utilizada a taxa populacional estimada pelo IBGE, que será modificada anualmente.

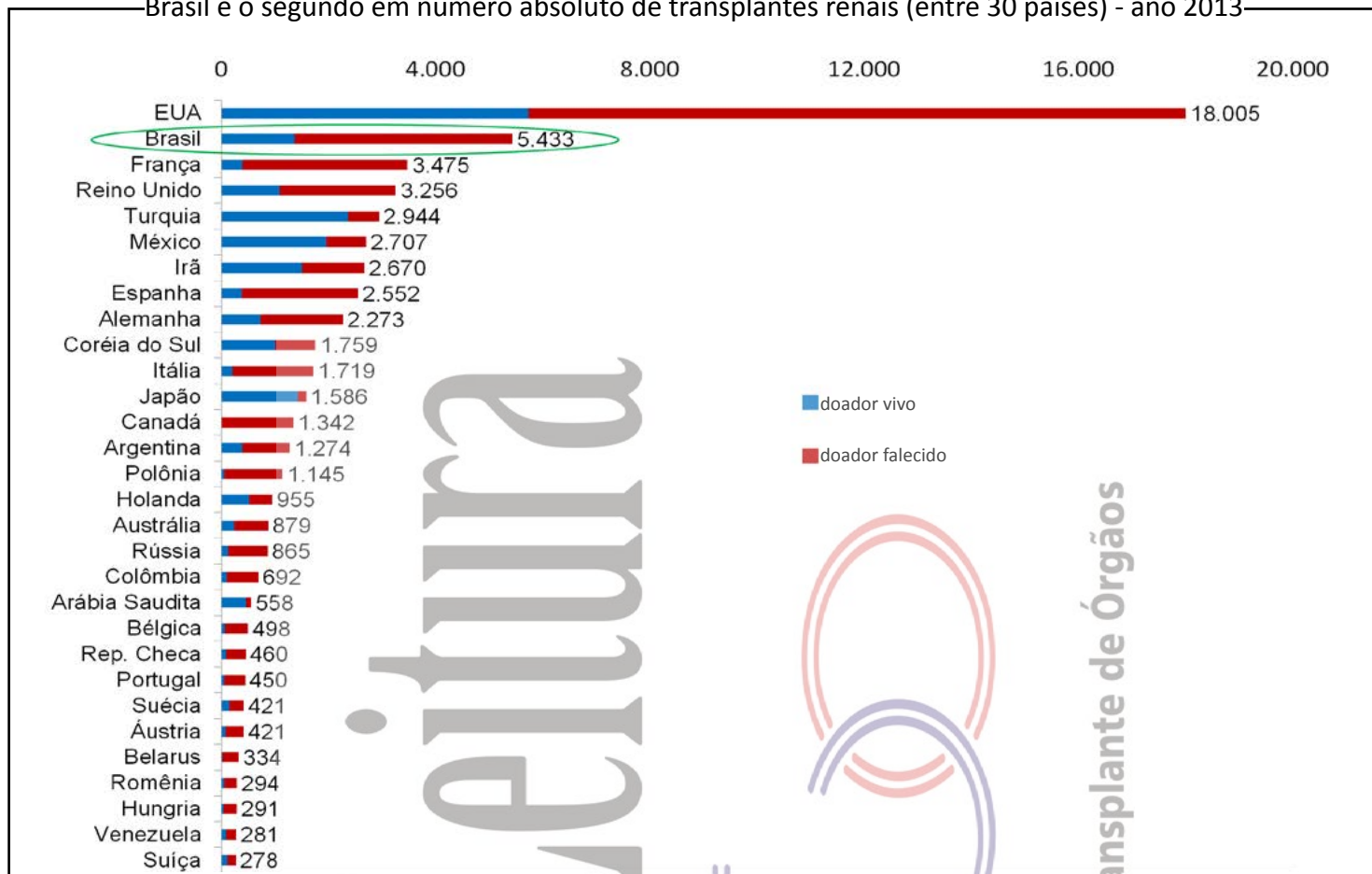
Sumário

INSERÇÃO DO BRASIL NO MUNDO	3
DADOS BRASILEIROS	6
NÚMERO ANUAL DE TRANSPLANTES DE 2004 ATÉ 2014	8
RIM	9
FÍGADO	10
CORAÇÃO	11
PÂNCREAS	12
PULMÃO	13
MEDULA ÓSSEA; TECIDOS e CÉLULAS	14
CÓRNEA	15
OSSOS	15
TRANSPLANTES PEDIÁTRICOS	16
DADOS POR REGIÃO BRASILEIRA	18
DADOS GERAIS	19
DOAÇÃO DE ÓRGÃOS	19
TRANSPLANTES DE TECIDOS	19
TRANSPLANTES DE ÓRGÃOS	20
DADOS POR ESTADO	22
Pacientes Ativos em Lista de Espera (dezembro 2014)	22
Doação de órgãos durante o ano de 2014	22
Número de notificações de potenciais doadores, doadores efetivos de órgãos sólidos e doadores cujos órgãos foram transplantados por estado, durante o ano de 2014	23
Causas de não concretização da doação de órgãos de potenciais doadores notificados nos estados brasileiros, durante o ano de 2014	24
Perfil etário, gênero, causa óbito e grupo sanguíneo dos doadores de órgãos nos estados brasileiros	25
Acre	26
Alagoas	28
Amapá	30
Amazonas	32
Bahia	34
Ceará	36
Distrito Federal	38
Espírito Santo	40
Goiás	42
Maranhão	44
Mato Grosso	46
Mato Grosso do Sul	48
Minas Gerais	50
Pará	52
Paraíba	54
Paraná	56
Pernambuco	58
Piauí	60
Rio de Janeiro	62
Rio Grande do Norte	64
Rio Grande do Sul	66
Rondônia	68
Roraima	70
Santa Catarina	72
São Paulo	74
Sergipe	76
Tocantins	78
DADOS POR CENTROS TRANSPLANTADORES	80
CORAÇÃO	80
FÍGADO	81
PÂNCREAS	83
RIM	84
PULMÃO	87
CÓRNEA	88
PELE	89
MEDULA ÓSSEA	90
OSSOS	92
LABORÁTORIOS DE IMUNOLOGIA	94
Relação das Coordenações Nacionais e Estaduais de Transplantes	95

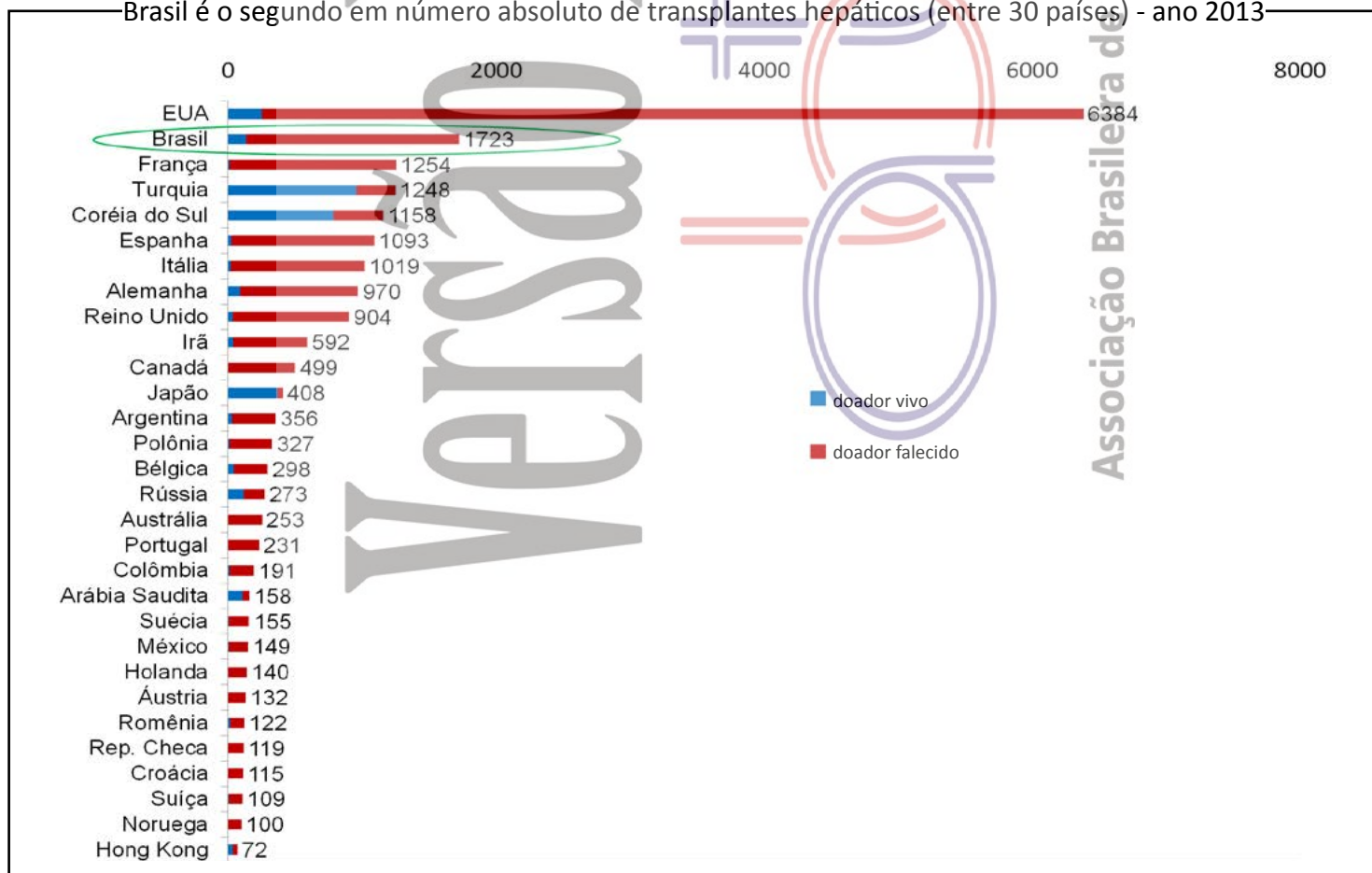
INSERÇÃO DO BRASIL NO MUNDO

Fonte: IRODAT 2013 (último dado disponível)

Brasil é o segundo em número absoluto de transplantes renais (entre 30 países) - ano 2013



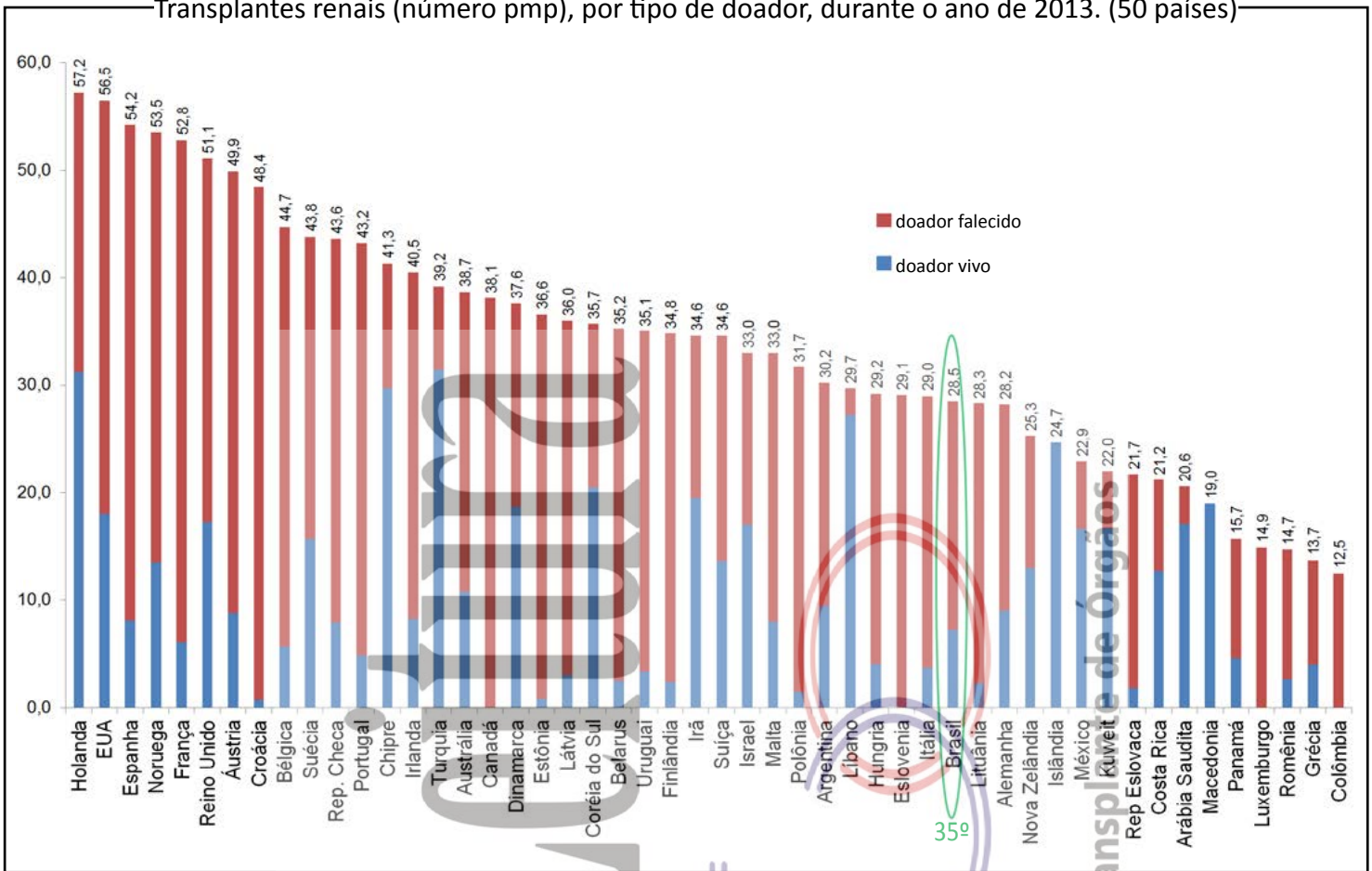
Brasil é o segundo em número absoluto de transplantes hepáticos (entre 30 países) - ano 2013



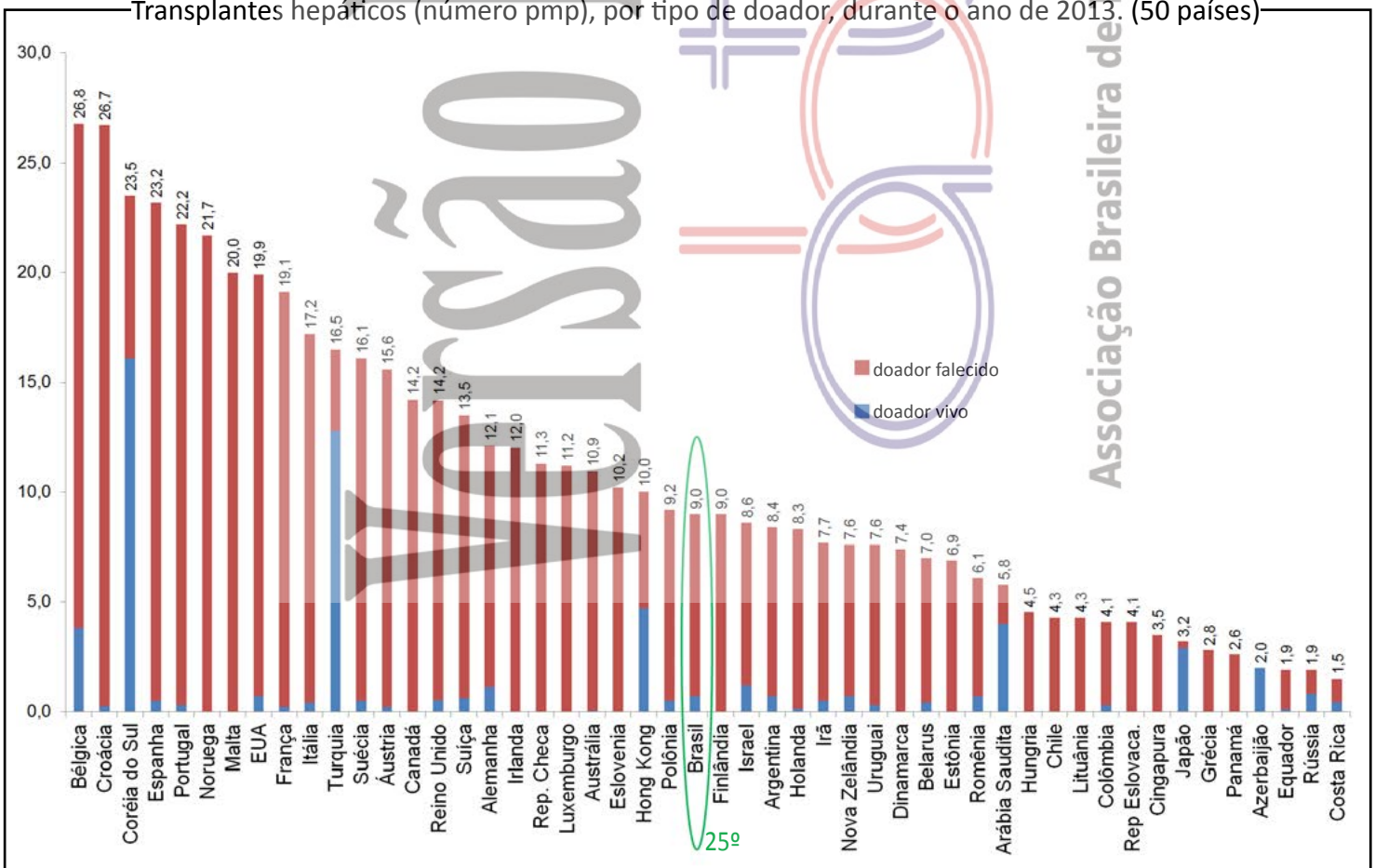
INSERÇÃO DO BRASIL NO MUNDO

Fonte: IRODAT 2013 (último dado disponível)

Transplantes renais (número pmp), por tipo de doador, durante o ano de 2013. (50 países)



Transplantes hepáticos (número pmp), por tipo de doador, durante o ano de 2013. (50 países)

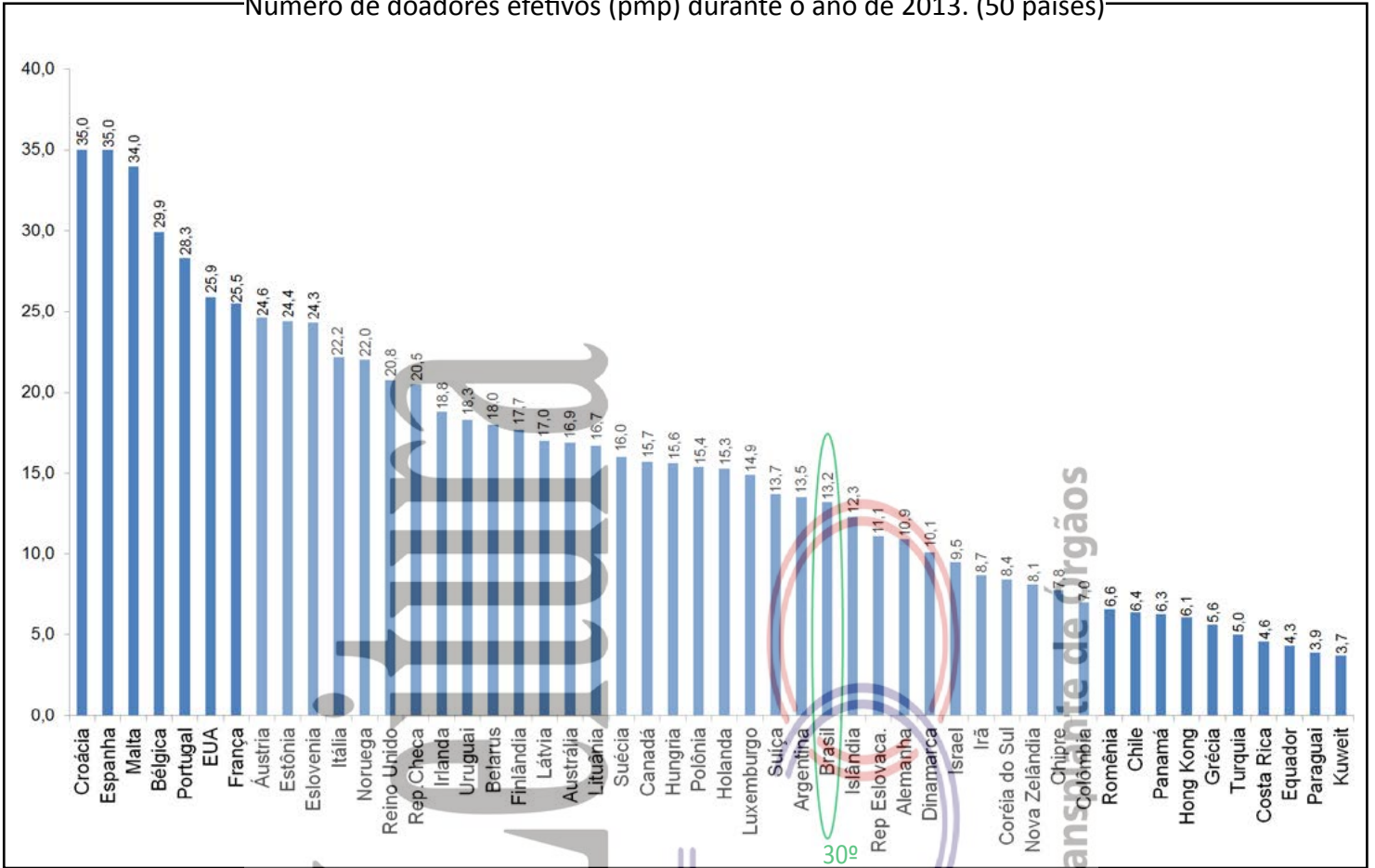


Associação Brasileira de Transplante de Órgãos

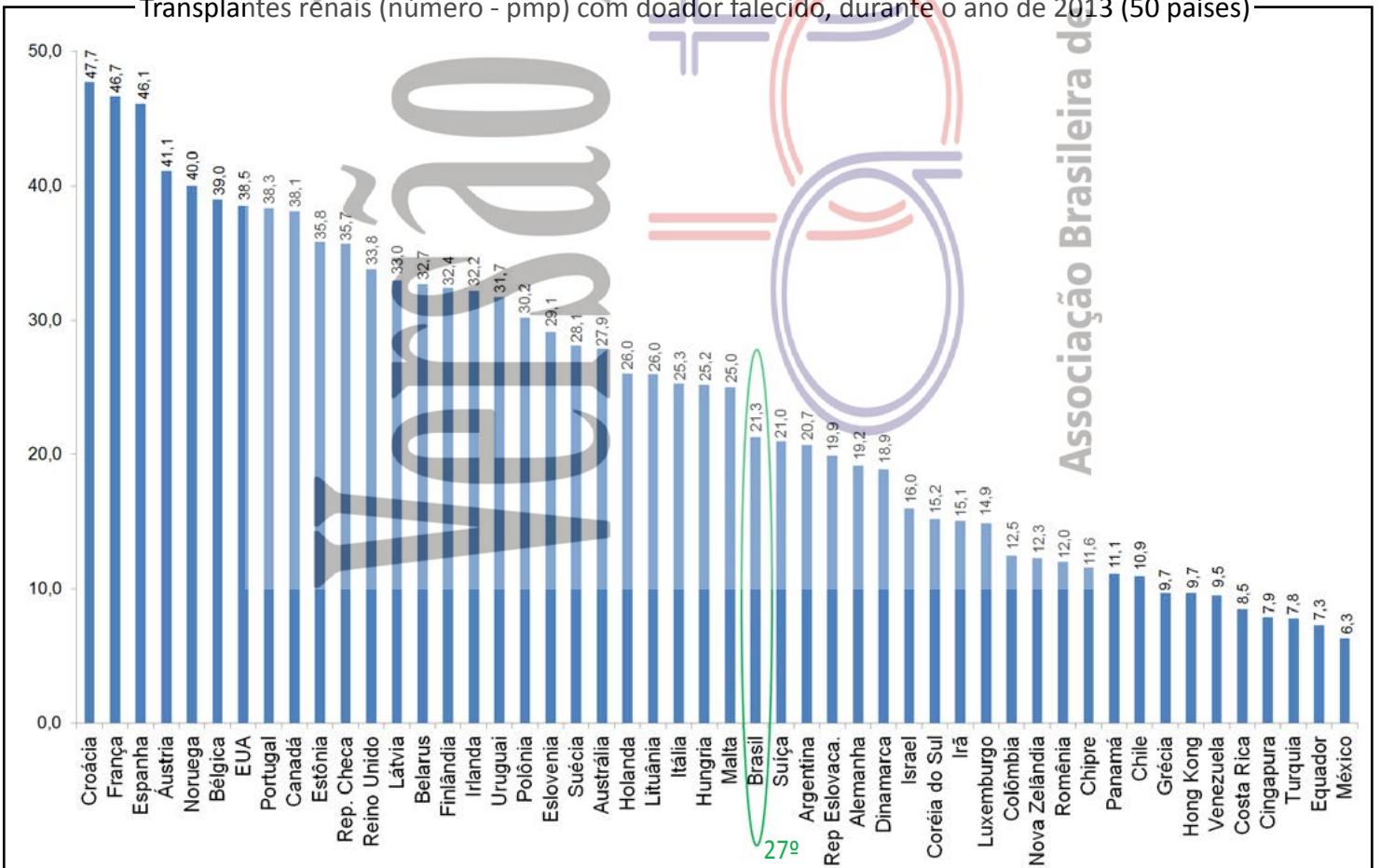
INSERÇÃO DO BRASIL NO MUNDO

Fonte: IRODAT 2013 (último dado disponível)

Número de doadores efetivos (pmp) durante o ano de 2013. (50 países)



Transplantes renais (número - pmp) com doador falecido, durante o ano de 2013 (50 países)



DADOS BRASILEIROS

População atual	190.755.799	Necessidade anual estimada e nº de transplantes				Córnea	Rim	Fígado	Coração
Extensão territorial(Km ²)	8.514.876,60	Necessidade estimada				17.168	11.445	4.769	1.145
		Transplantes realizados				13.036	5.639	1755	311

Número de Óbitos por ano	2007	2008	2009	2010	2011	2012	2013	2014
Todas as causas	1.047.824	1.077.007	1.103.088	1.136.947	1.170.498	1.181.166	Indisponível	Indisponível
Causas Externas	131.032	135.936	138.697	143.256	145.842	152.013	Indisponível	Indisponível
Causas Neurológicas	20.413	21.609	23.018	25.303	26.948	28.712	Indisponível	Indisponível
População (censo IBGE)	183.987.291	183.987.291	183.987.291	190.755.799	190.755.799	190.755.799	190.755.799	190.755.799

HOSPITAIS

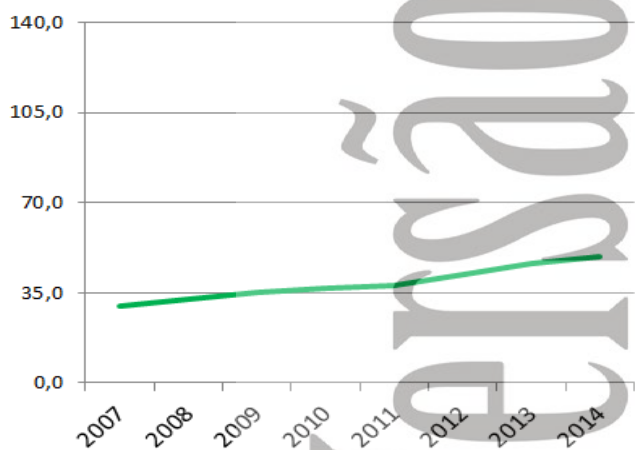
Nº Total	6.097
<i>Capitais dos estados</i>	1.291
<i>Interior</i>	4.806
Nº de leitos	468.640
Nº de leitos UTI	38.697
Hospitais com mais de 80 leitos	1.745
Hospital de ensino	140
Escolas médicas	222
Nº serviços de neurocirurgia	415
Número de CIHDOTTS	628
Número de OPOs	43

Fonte: <http://cnes.datasus.gov.br> 14/01/2015
<http://emec.mec.gov.br/> 26/01/2015

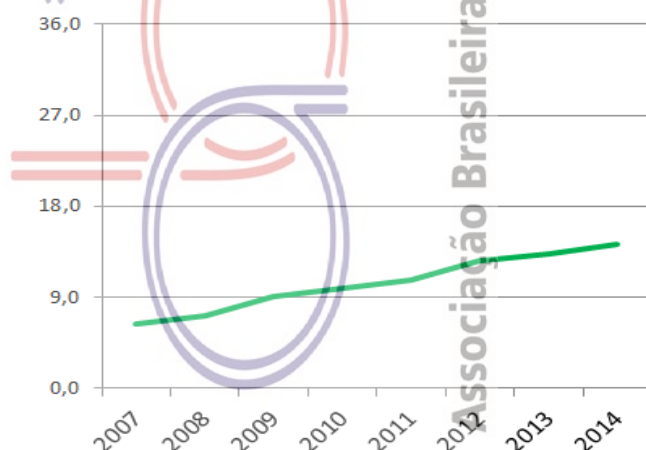
O Brasil tem um programa de transplantes bem consolidado, mas que deve ser zelado para que o crescimento dos últimos anos seja sustentado. A regulamentação do programa é justa, mas depende da atuação de vários profissionais em sequência, desde a identificação dos potenciais doadores até a efetivação dos transplantes e seu acompanhamento ambulatorial. Com mais de 190 milhões de habitantes, estamos praticamente zerando a fila para transplantes de córneas, e atendendo cerca de 40% da necessidade anual para transplantes renais e 30% dos transplantes hepáticos. O Brasil tem quase 500 mil leitos hospitalares distribuídos em mais de seis mil hospitais. As comissões intra-hospitalares de transplante, são fundamentais na identificação do potencial doador e sua pronta notificação às centrais estaduais. O número de transplantes com doador vivo vem decrescendo quase que em todos os estados brasileiros, compensado pelo crescimento do transplante com doador falecido. Muitos profissionais de saúde merecem o reconhecimento pelo sucesso desse programa: desde o profissional que faz a notificação do potencial doador, até os profissionais que fazem o acompanhamento ambulatorial após o transplante. Nesse meio, os maiores heróis são os doadores, que propiciam a melhora da vida de muitas outras pessoas.

DOAÇÃO DE ÓRGÃOS

Potenciais doadores notificados - pmp



Doadores efetivos - pmp

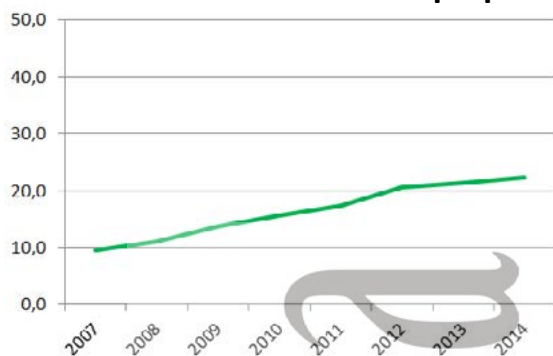


	2007	2008	2009	2010	2011	2012	2013	2014
Número de doadores efetivos	1.150	1.317	1.658	1.898	2.048	2.406	2.526	2.713
Número de doadores efetivos (pmp)	6,3	7,2	9,0	9,9	10,7	12,6	13,2	14,2
Número de notificações (potenciais doadores)	5.494	5.992	6.490	6.979	7.238	8.025	8.871	9.351
Número de notificações (pmp)	29,9	32,6	35,3	36,6	37,9	42,1	46,5	49,0
Recusa familiar	1507	1329	1390	1800	1937	2315	2.622	2.610
Percentual de recusa das entrevistas	Indisponível	Indisponível	Indisponível	Indisponível	Indisponível	41%	47%	46%
Parada Cardíaca	Indisponível	1428	1350	1279	1205	1188	1.292	1.156
Contraindicação médica	1832	839	1101	991	832	836	1.150	1.349
Outros	1005	1079	991	1011	1216	1280	1.281	1.523

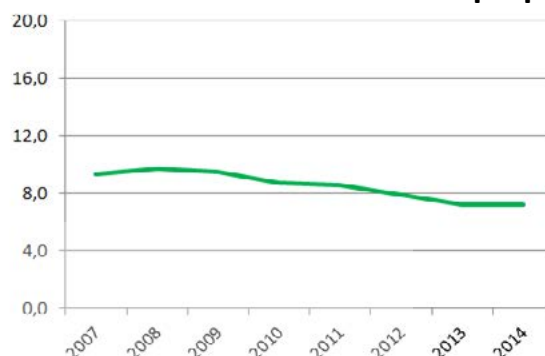
DADOS BRASILEIROS

TRANSPLANTE DE ÓRGÃOS

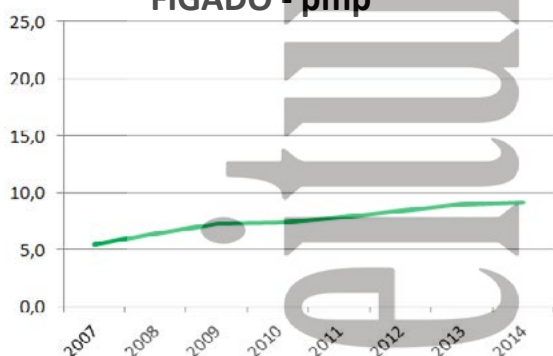
RIM com doador falecido - pmp



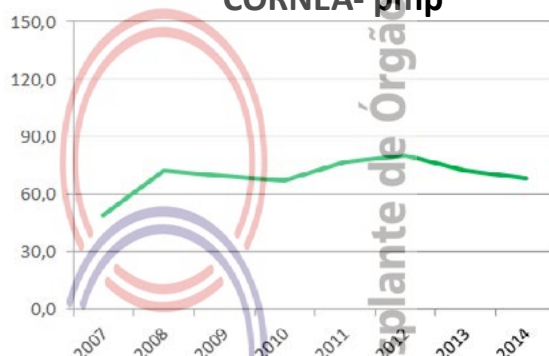
RIM com doador vivo - pmp



FÍGADO - pmp



CÓRNEA- pmp



Número de equipes que realizaram transplantes durante o ano

	2007	2008	2009	2010	2011	2012	2013	2014
CÓRNEA	Indisponível	Indisponível	Indisponível	Indisponível	Indisponível	Indisponível	Indisponível	Indisponível
RIM	140	142	140	140	126	124	129	135
FÍGADO	49	48	51	55	57	59	60	64
PÂNCREAS	29	26	21	21	26	19	21	15
CORAÇÃO	33	30	33	26	27	27	33	31
PULMÃO	4	4	5	4	6	6	7	6

Número absoluto de transplantes


	2007	2008	2009	2010	2011	2012	2013	2014
CÓRNEA	9.040	13.341	12.723	12.778	14.696	15.281	13.744	13.036
RIM	3.462	3.815	4.285	4.656	4.975	5.413	5.447	5.639
doador vivo	1.713	1.780	1.742	1.655	1.650	1.499	1.382	1.384
doador falecido	1.749	2.035	2.543	3.001	3.325	3.914	4.065	4.255
FÍGADO	1.008	1.177	1.334	1.413	1.496	1.598	1.723	1.755
PÂNCREAS	163	174	160	133	181	151	142	126
CORAÇÃO	161	201	201	166	160	228	271	311
PULMÃO	46	53	59	61	49	69	80	67

Número de transplantes pmp

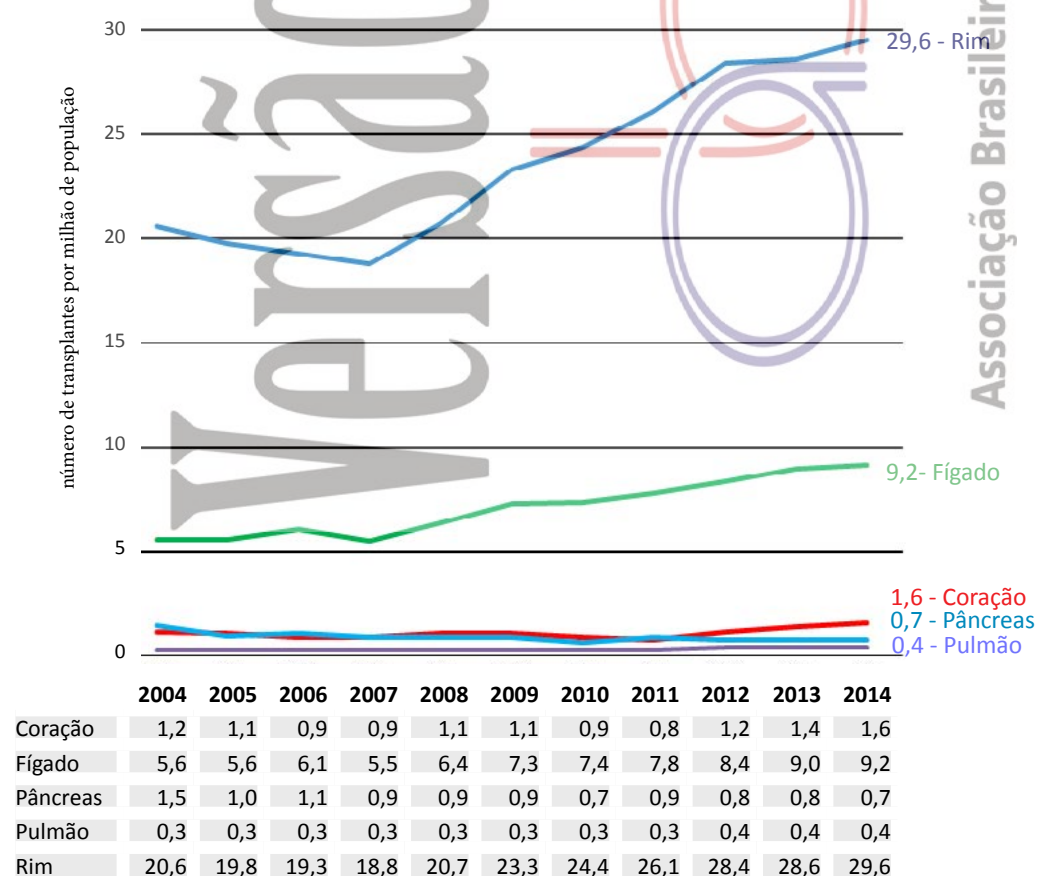
	2007	2008	2009	2010	2011	2012	2013	2014
CÓRNEA	49,1	72,5	69,2	67,0	77,0	80,1	72,1	68,3
RIM	18,8	20,7	23,3	24,4	26,1	28,4	28,6	29,6
doador vivo	9,3	9,7	9,5	8,7	8,6	7,9	7,2	7,3
doador falecido	9,5	11,1	13,8	15,7	17,4	20,5	21,3	22,3
FÍGADO	5,5	6,4	7,3	7,4	7,8	8,4	9,0	9,2
PÂNCREAS	0,9	0,9	0,9	0,7	0,9	0,8	0,7	0,7
CORAÇÃO	0,9	1,1	1,1	0,9	0,8	1,2	1,4	1,6
PULMÃO	0,3	0,3	0,3	0,3	0,3	0,4	0,4	0,4

NÚMERO ANUAL DE TRANSPLANTES DE 2004 ATÉ 2014

Número Absoluto de transplantes (anual)



Número de transplantes (pmp)

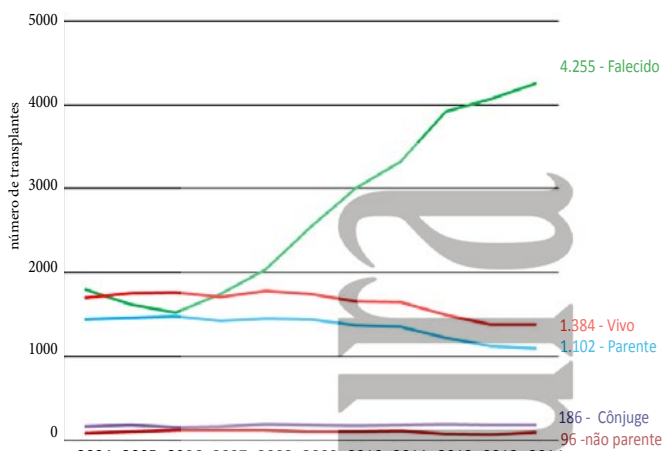


Associação Brasileira de Transplante de Órgãos

NÚMERO ANUAL DE TRANSPLANTES DE 2004 ATÉ 2014

RIM (em 21 estados, com 135 centros atuantes)

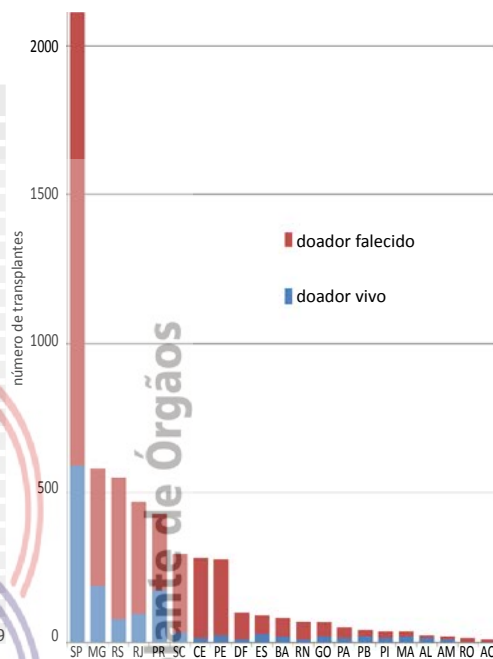
Número anual conforme tipo de doador



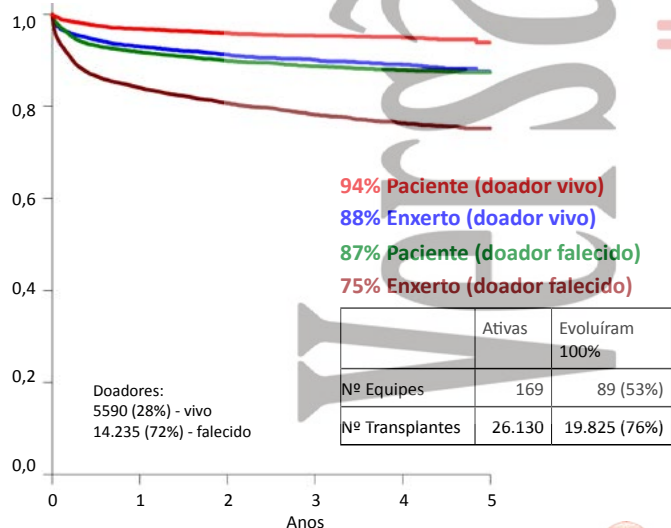
	2004	2005	2006	2007	2008	2009	2010	2011	2012	2013	2014
Falecido	1.800	1.617	1.525	1.749	2.035	2.543	3.001	3.325	3.914	4.065	4.255
Vivo	1.704	1.750	1.760	1.713	1.780	1.742	1.655	1.650	1.499	1.382	1.384
Parente	1.448	1.461	1.479	1.429	1.457	1.446	1.370	1.352	1.226	1.129	1.102
Não Parente - Cônjuge	164	184	159	164	197	187	175	185	196	186	186
Não Parente - outros	92	105	122	120	126	109	110	113	77	67	96
Total	3.504	3.367	3.285	3.462	3.815	4.285	4.656	4.975	5.413	5.447	5.639

Número anual por estado, durante o ano de 2014

UF	Vivo	Falecido	Total
SP	594	1518	2112
MG	186	402	588
RS	79	476	555
RJ	94	374	468
PR	178	254	432
SC	33	260	293
CE	13	270	283
PE	26	253	279
DF	10	90	100
ES	29	59	88
BA	19	63	82
RN	9	60	69
GO	22	43	65
PA	13	37	50
PB	22	17	39
PI	13	22	35
MA	16	18	34
AL	14	12	26
AM	10	12	22
RO	1	10	11
AC	3	5	8
Brasil	1.384	4.251	5.639



Curva de Sobrevida: Registro iniciado em 01/01/2010

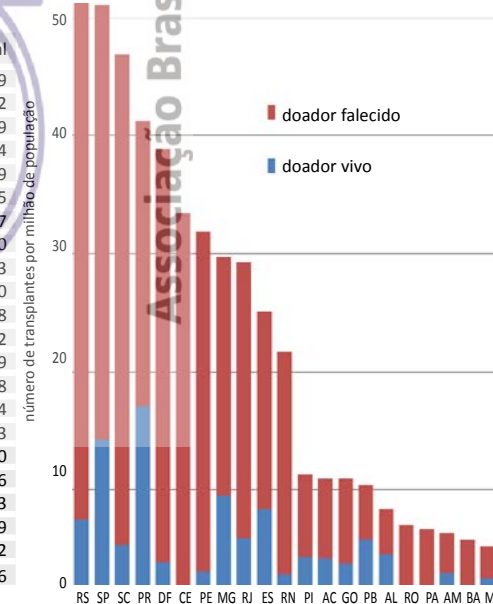


As curvas de sobrevida contemplam apenas as equipes que informaram 100% dos seus resultados



Transplantes por milhão de população por estado, durante o ano de 2014

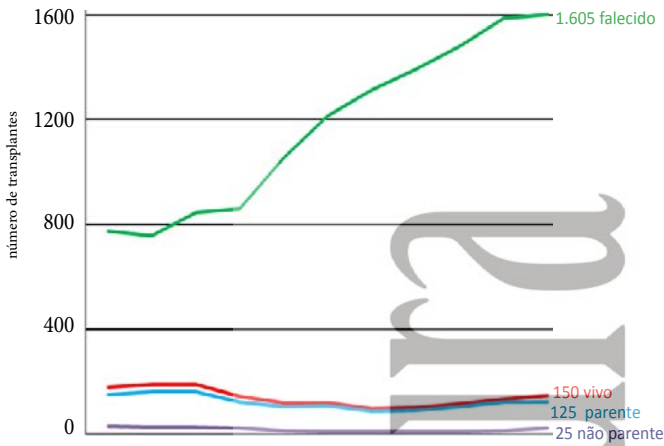
Estado	Vivo	Falecido	Total
RS	7,4	44,5	51,9
SP	14,4	36,8	51,2
SC	5,3	41,6	46,9
PR	17,0	24,3	41,4
DF	3,9	35,0	38,9
CE	1,5	31,9	33,5
PE	3,0	28,8	31,7
MG	9,5	20,5	30,0
RJ	5,9	23,4	29,3
ES	8,3	16,8	25,0
RN	2,8	18,9	21,8
PI	4,2	7,1	11,2
AC	4,1	6,8	10,9
GO	3,7	7,2	10,8
PB	5,8	4,5	10,4
AL	4,5	3,8	8,3
RO	0,6	6,4	7,0
PA	1,7	4,9	6,6
AM	2,9	3,4	6,3
BA	1,4	4,5	5,9
MA	2,4	2,7	5,2
Brasil	7,3	22,3	29,6



NÚMERO ANUAL DE TRANSPLANTES DE 2004 ATÉ 2014

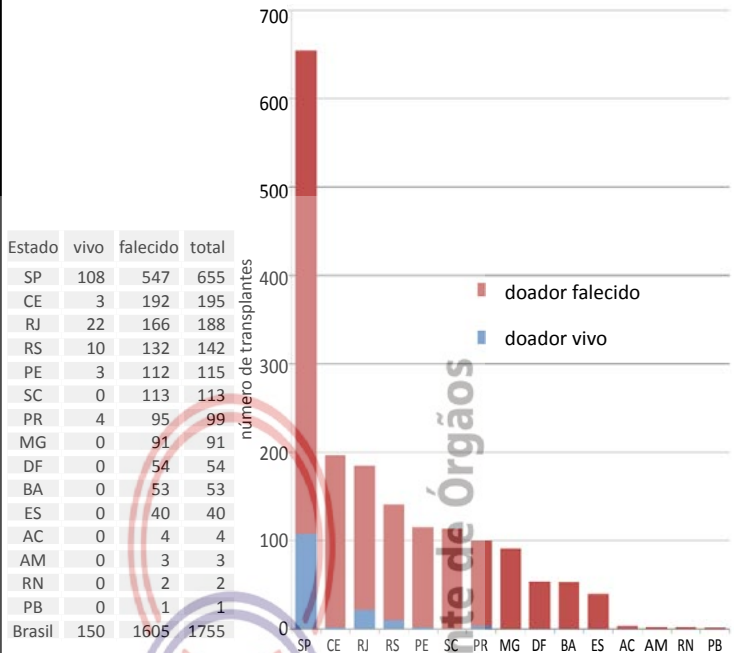
FÍGADO - (em 15 estados, com 64 equipes atuantes)

Número anual conforme tipo de doador

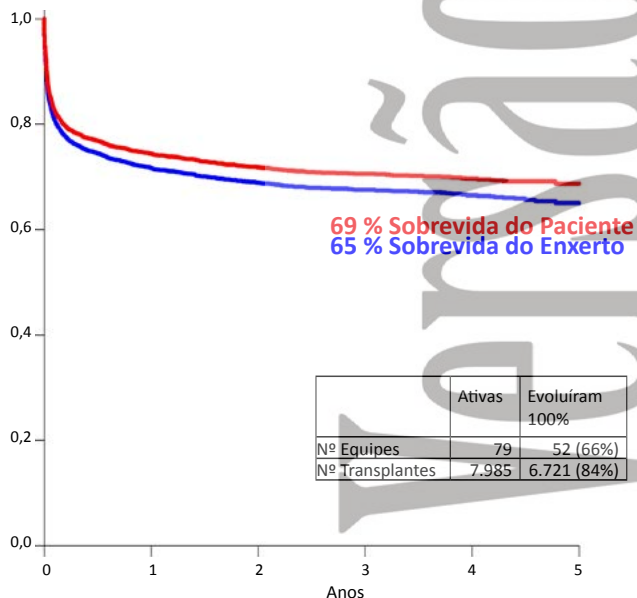


	2004	2005	2006	2007	2008	2009	2010	2011	2012	2013	2014
Falecido	777	757	847	862	1055	1214	1313	1392	1481	1587	1605
Vivo	182	192	190	146	122	120	100	104	117	136	150
Parente	151	164	163	123	107	108	88	93	106	123	125
Não Parente	31	28	27	23	15	12	12	11	11	13	25
Total	959	949	1037	1008	1177	1334	1413	1496	1598	1723	1755

Número anual por estado, durante o ano de 2014



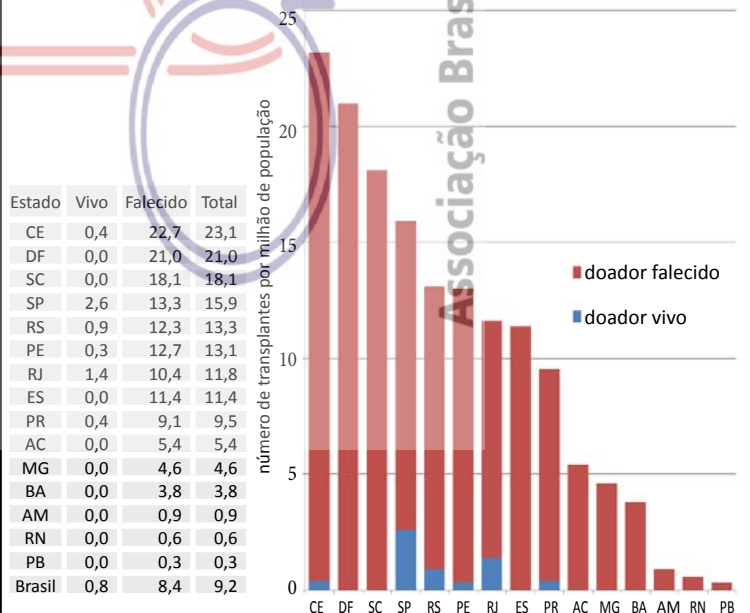
Curva de Sobrevida: Registro iniciado em 01/01/2010



As curvas de sobrevida contemplam apenas as equipes que informaram 100% dos seus resultados



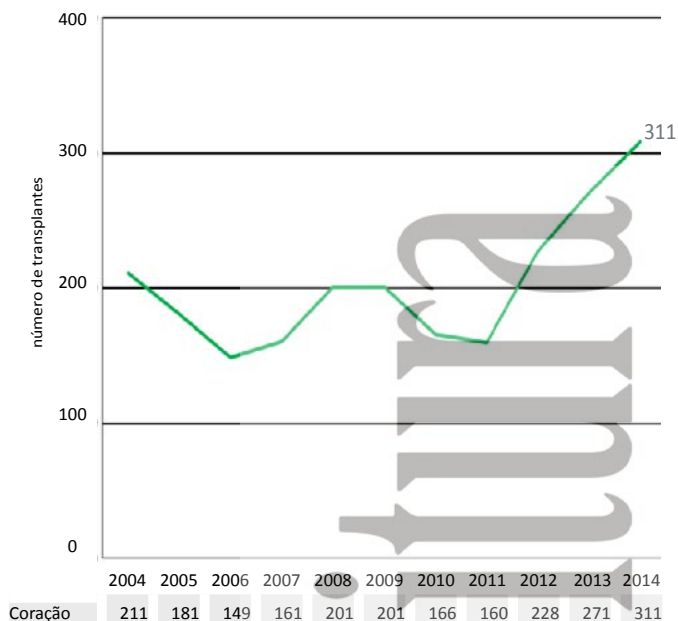
Transplantes por milhão de população por estado, durante o ano de 2014



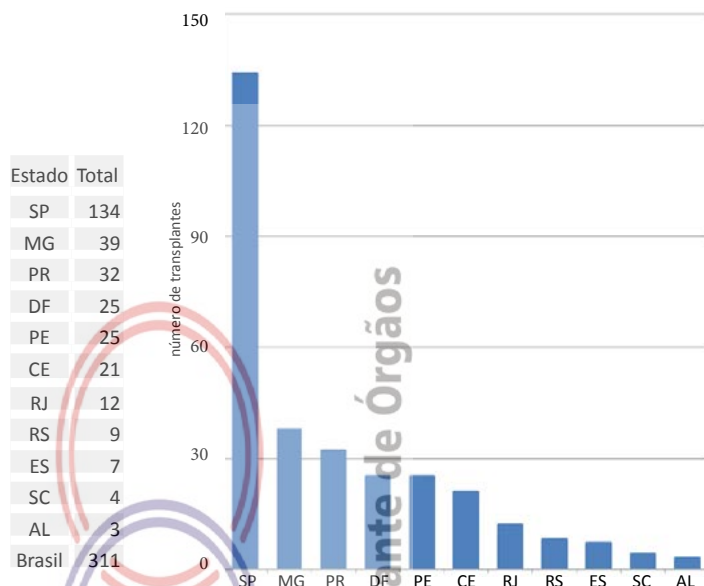
NÚMERO ANUAL DE TRANSPLANTES DE 2004 ATÉ 2014

CORAÇÃO - (em 11 estados, com 31 equipes atuantes)

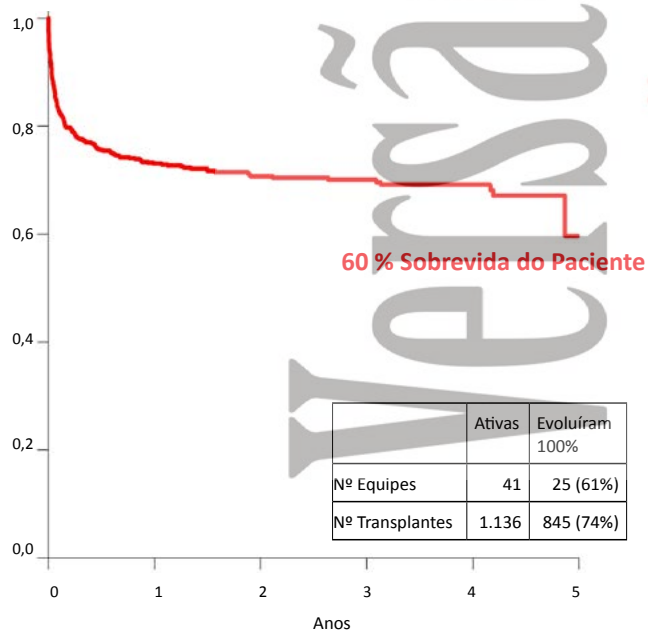
Número anual no Brasil



Número anual de transplantes por estado, durante o ano de 2014



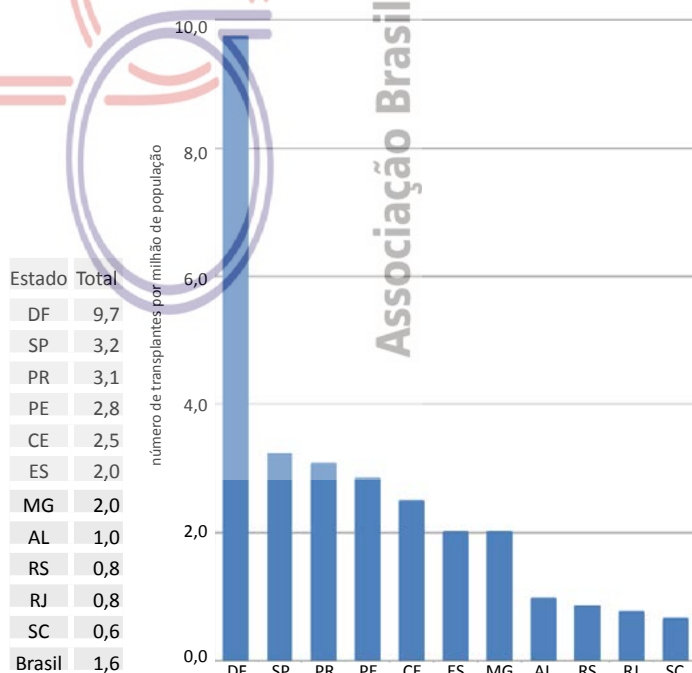
Curva de Sobrevida: Registro iniciado em 01/01/2010



As curvas de sobrevida contemplam apenas as equipes que informaram 100% dos seus resultados



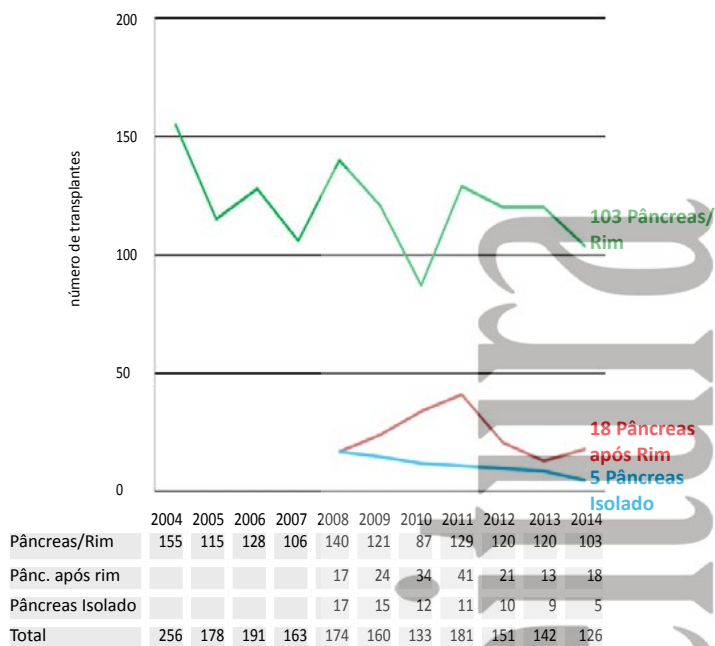
Transplantes por milhão de população por estado, durante o ano de 2014



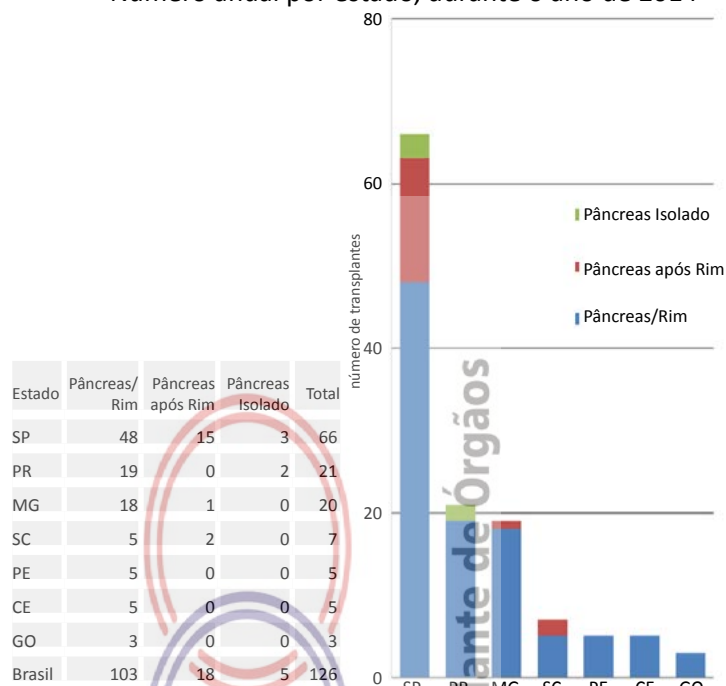
NÚMERO ANUAL DE TRANSPLANTES DE 2004 ATÉ 2014

PÂNCREAS - (em 7 estados, com 15 centros atuantes)

Número anual no Brasil

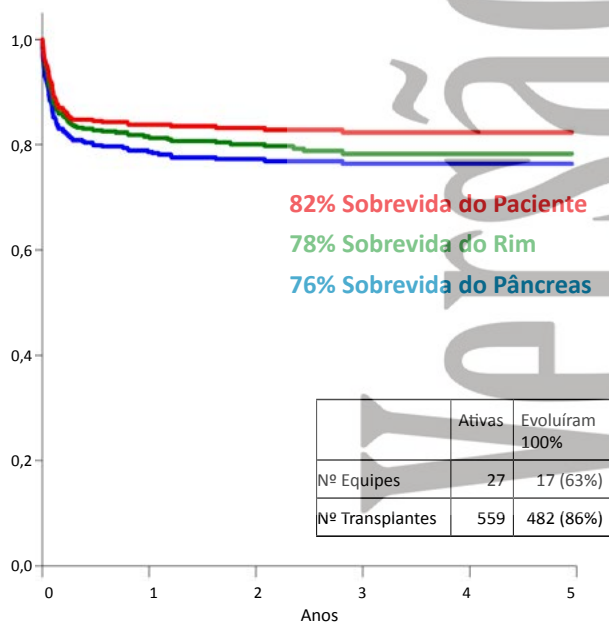


Número anual por estado, durante o ano de 2014



Faltam informações de transplantes entre os anos 2004 e 2007.

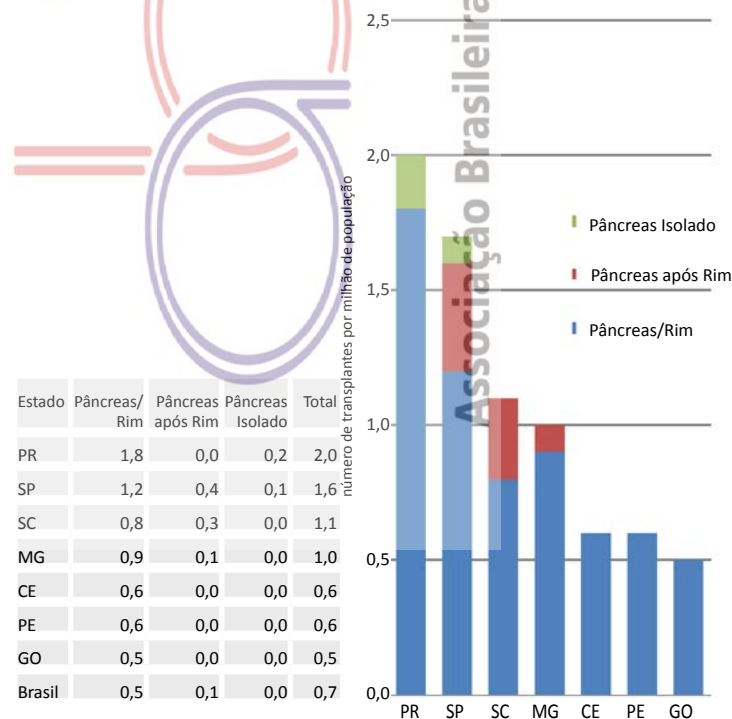
Curva de Sobrevida: Registro iniciado em 01/01/2010 (Pâncreas/Rim)



As curvas de sobrevida contemplam apenas as equipes que informaram 100% dos seus resultados



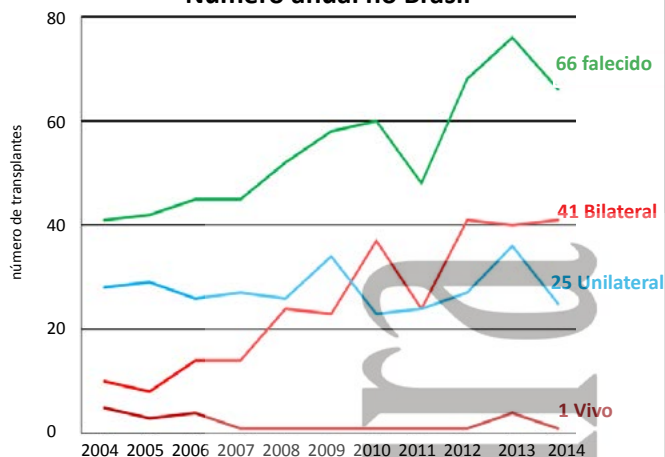
Transplantes por milhão de população por estado, durante o ano de 2014



NÚMERO ANUAL DE TRANSPLANTES DE 2004 ATÉ 2014

PULMÃO - (em 4 estados, com 6 equipes atuantes)

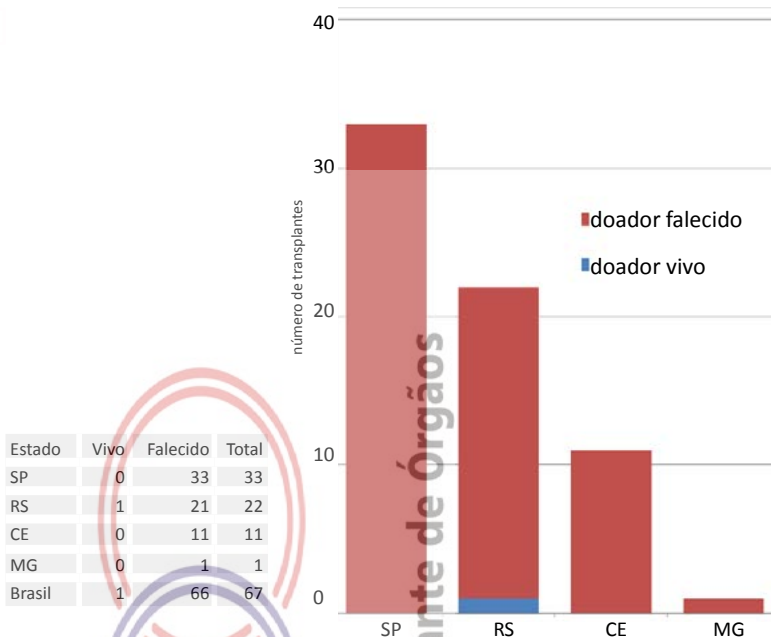
Número anual no Brasil



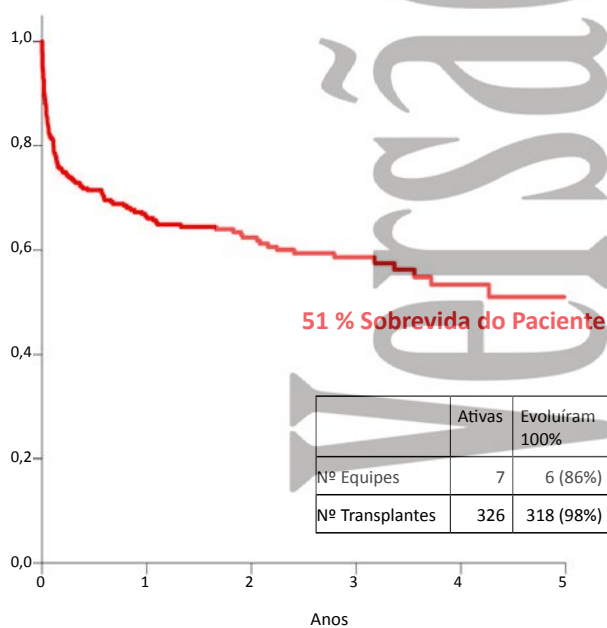
	2004	2005	2006	2007	2008	2009	2010	2011	2012	2013	2014
Falecido	41	42	45	45	52	58	60	48	68	76	66
Bilateral	10	8	14	14	24	23	37	24	41	40	41
Unilateral	28	29	26	27	26	34	23	24	27	36	25
Vivo	5	3	4	1	1	1	1	1	1	4	1
Total	46	45	49	46	53	59	61	49	69	80	67

Entre os anos 2014 e 2009 - tinha informação incompleta quanto ao tipo de transplante

Número por estado, durante o ano de 2014



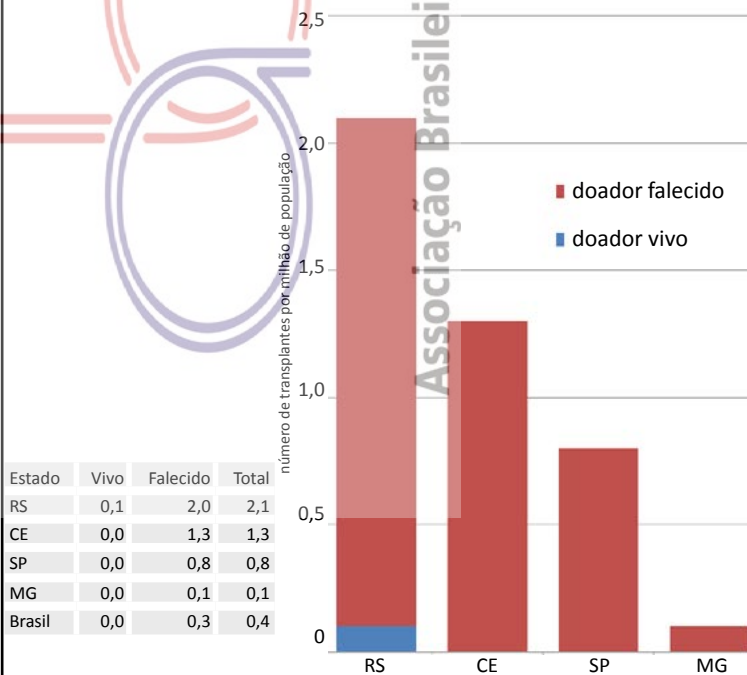
Curva de Sobrevida: Registro iniciado em 01/01/2010



As curvas de sobrevida contemplam apenas as equipes que informaram 100% dos seus resultados



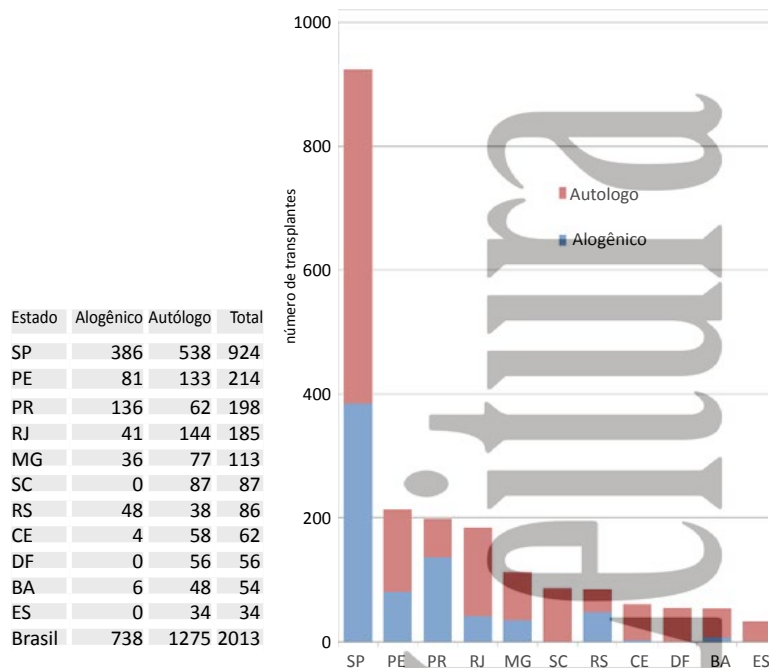
Transplantes por milhão de população por estado, durante o ano de 2014



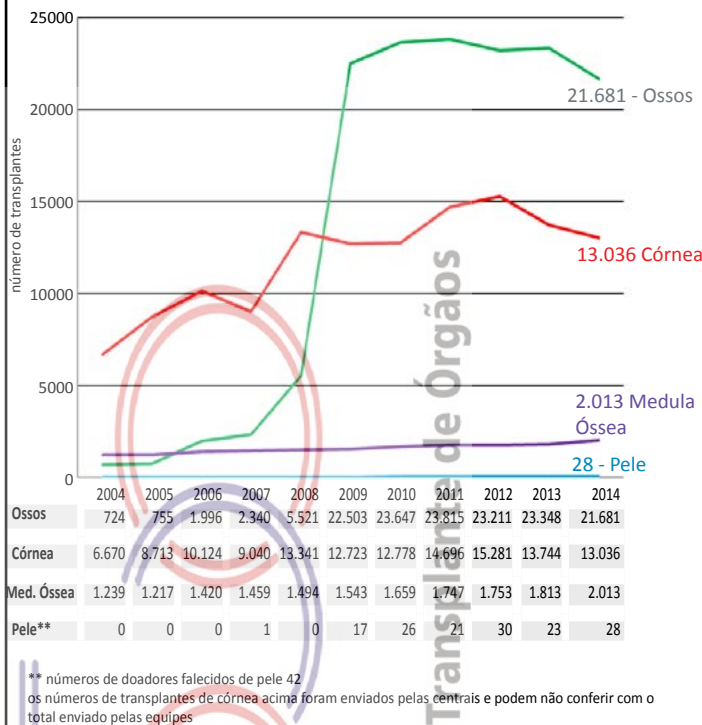
NÚMERO ANUAL DE TRANSPLANTES DE 2004 ATÉ 2014

MEDULA ÓSSEA - (em 11 estados, com 53 equipes atuantes)

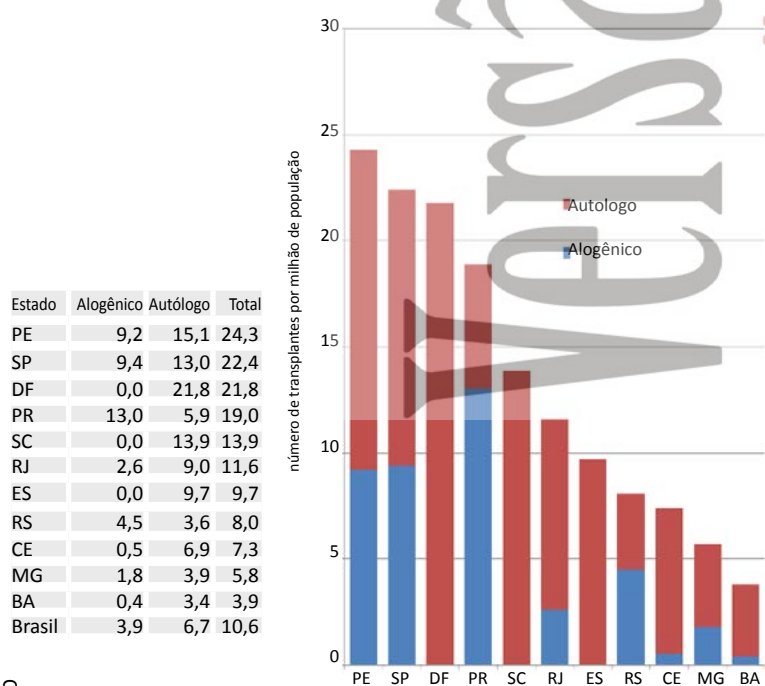
Número de Transplantes de MEDULA ÓSSEA por estado, durante o ano de 2014



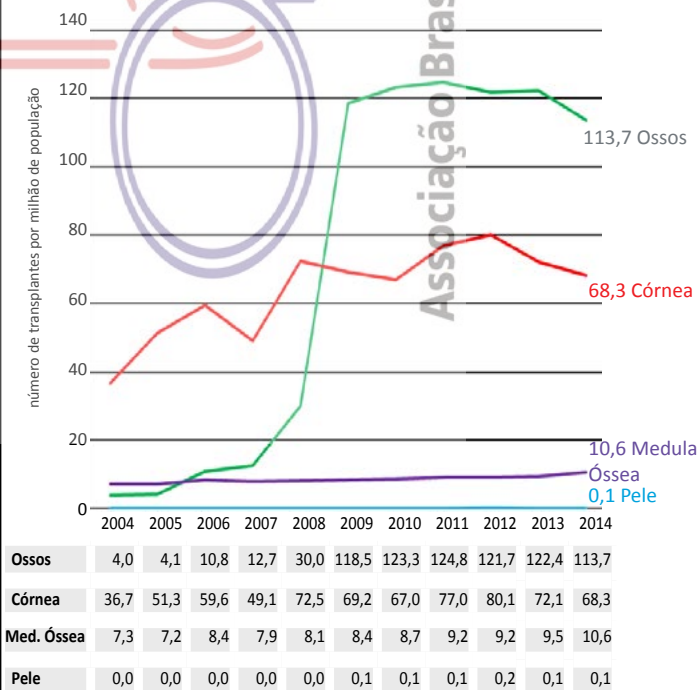
Número total anual de transplantes de TECIDOS e CÉLULAS no Brasil



Número por milhão de população de transplantes de MEDULA ÓSSEA por estado, durante o ano 2014



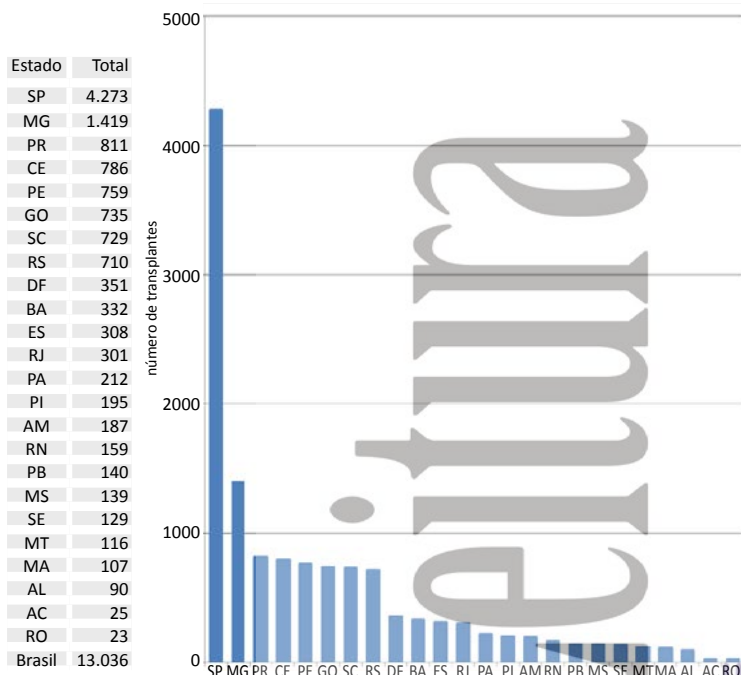
Transplantes por milhão de população anual de TECIDOS e CÉLULAS no Brasil



NÚMERO ANUAL DE TRANSPLANTES DE 2004 ATÉ 2014

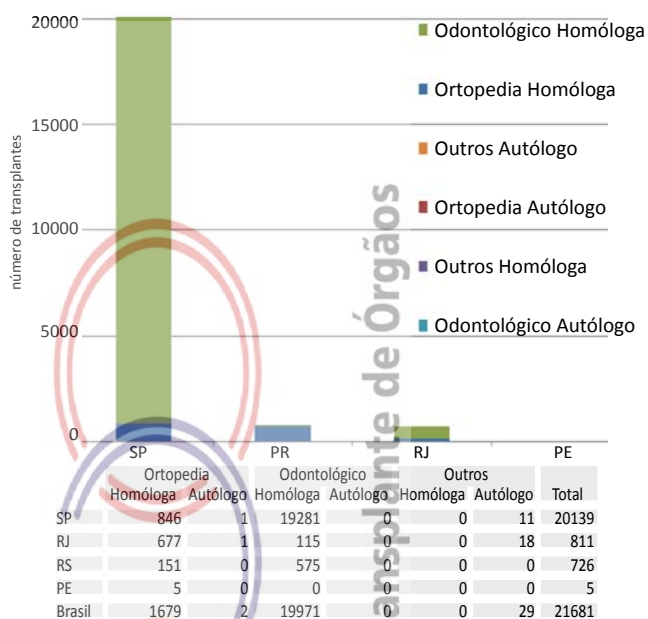
CÓRNEA - (em 24 estados)

Número de transplantes de CÓRNEA por estado, durante o ano de 2014

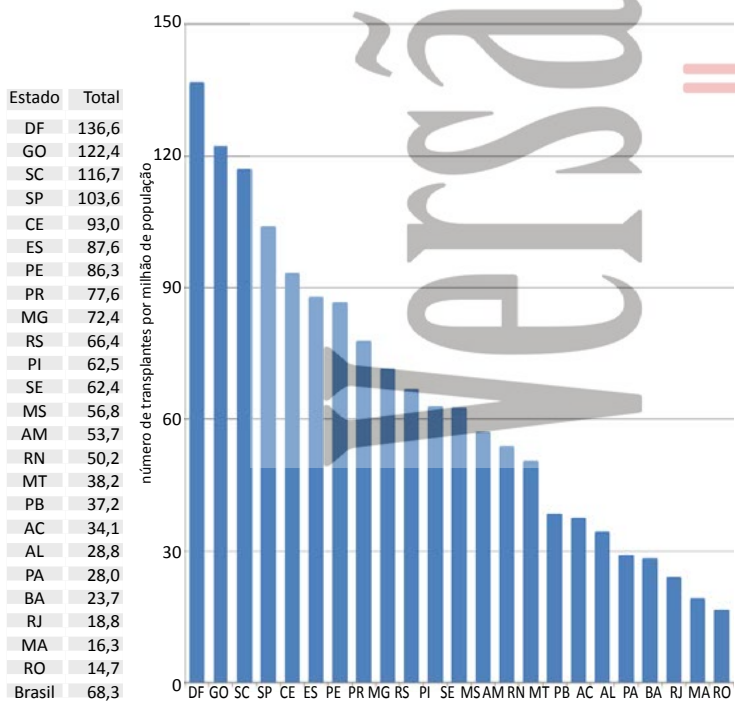


OSSOS- (em 4 estados)

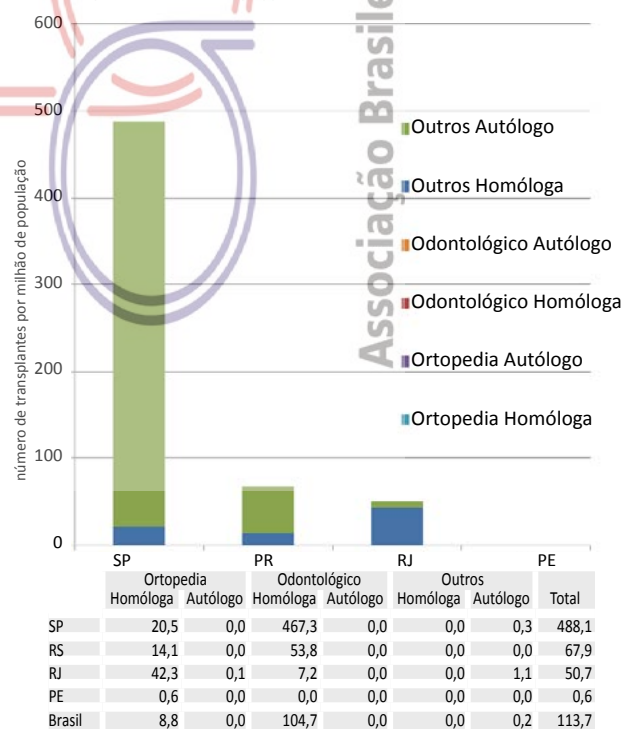
Número de transplantes de OSSOS disponibilizado pelos 6 Bancos de Tecidos (PE,RS,RJ,SP(3)), durante o ano de 2014



Transplantes de CÓRNEA por milhão de população, por estado, durante o ano de 2014



Transplantes de OSSOS por milhão de população, disponibilizados pelos 6 Bancos de Tecidos (PE,RS,RJ,SP(3)), durante o ano de 2014



Vamos em frente!

Neste ano, houve um pequeno crescimento (4,3%) nos transplantes de órgãos em crianças no Brasil. As taxas de transplante de coração (0,55 por milhão de população), que caiu 7,9%, e de pulmão (0,06 por milhão de população) que permaneceu em mesmo número, são irrisórias.

O transplante renal pediátrico, embora crescendo nos últimos anos, tem apresentado grande variação. Em 2014, foi 13,3% superior a 2013 e 7,4% inferior a 2012. No transplante renal pediátrico com doador vivo, houve uma constante e importante diminuição, desde 2009, em torno de 53% no período, tendo passado de 1,9 pmpp para 0,8 pmpp neste ano. Já o transplante com doador falecido vem aumentando, tendo atingido o ápice em 2012, quando aumentou 88% em relação a 2009, com queda em 2013 e recuperação parcial em 2014.

A maioria (79%) dos transplantes renais pediátricos continua sendo realizada nas regiões Sul e Sudeste. Nota-se, graças aos esforços das equipes, um aumento no número de transplantes nos estados do Ceará, Pernambuco e Bahia, correspondendo a 17% do total.

Em que pese o aumento do número de transplantes renais pediátricos no Brasil, há ainda dificuldade de acesso das crianças aos centros transplantadores, relacionada a vários fatores como burocracia, dificuldade de deslocamento e desconhecimento de processos. Talvez, seja importante maior parceria com os centros que tratam as crianças com Doença Renal Crônica (DRC)

Outro ponto importante é o investimento na prevenção da DRC e sua progressão em crianças, em especial as portadoras de uropatias obstrutivas. Se esse encaminhamento fosse mais precoce, talvez não progredissem para DRC terminal. Outro problema grave é o excesso de transfusões sanguíneas, o que aumenta a incidência de crianças hipersensibilizadas. As transfusões ainda decorrem da falta do fornecimento de eritropoietina na rede pública em algumas regiões, fato esse inadmissível. Adicione-se às dificuldades, a colocação de múltiplos cateteres de hemodiálise, em especial em veias femorais, o que dificulta a técnica cirúrgica do implante renal e aumenta a chance de trombozes.

Seguimos enfatizando que o transplante renal é o melhor tratamento para as crianças urêmicas e que elas devem realizar transplante o mais breve possível, preferentemente pré-diálise, para diminuir as comorbidades do tratamento dialítico. Se a criança não tem doador familiar, é permitido entrar em lista de espera com uma filtração glomerular estimada de 15mL/min ou menos, conforme PORTARIA Nº 2.600, DE 21 DE OUTUBRO DE 2009.

Em 2014, 190 transplantes hepáticos foram realizados, uma discreta diminuição em relação a 2013 (204 transplantes hepáticos pediátricos). O número de transplantes com doador vivo, ao contrario do transplante renal, vem constantemente aumentando, tendo sido esse incremento de 43% entre 2010 a 2014. No mesmo período, o transplante hepático com doador falecido cresceu 25%. E, pela primeira vez, o transplante hepático com doador vivo foi superior ao com doador falecido (58%) e dominou o cenário desses transplantes.

Assim como no transplante renal, as crianças portadoras de doenças hepáticas que necessitam de transplante, muitas vezes não conseguem ter acesso aos centros especializados nesse tratamento.

Os transplantes cardíacos e pulmonares em crianças continuam em número muito reduzido no Brasil.

Sempre com otimismo, esperamos um 2015 melhor e que possamos entender e solucionar os problemas que dificultam os transplantes pediátricos no Brasil. Isso só poderá acontecer se houver união de forças entre as sociedades médicas, aumentando a difusão de conhecimento dos processos de acesso ao transplante de órgãos em crianças no Brasil.

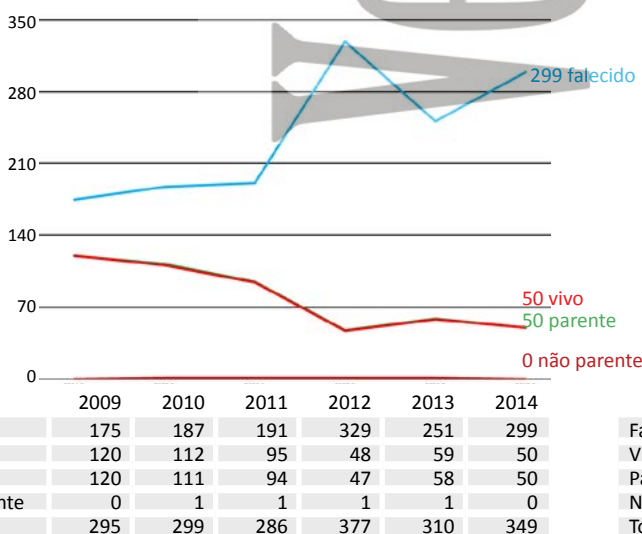
“Unir-se é um bom começo, manter a união é um progresso e trabalhar em conjunto é a vitória” (Henry Ford)

CLOTILDE DRUCK GARCIA
LILIAN MONTEIRO PEREIRA
VIVIANE DE BARROS BITTENCOURT

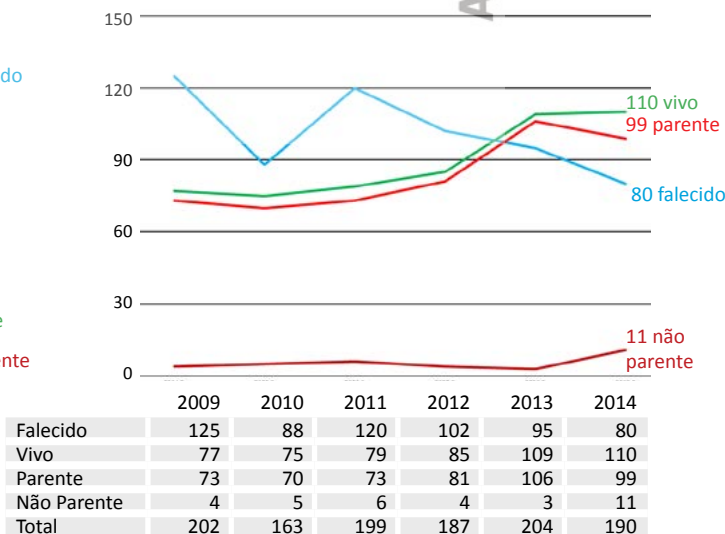
Número de Transplantes Pediátricos de Órgãos Sólidos, durante 2014

Órgãos	Vivo	Falecido	Total	PMP	Nº Equipes
Coração	0	35	35	0,6	9
Fígado	110	80	190	3,4	27
Pulmão	1	3	4	0,1	2
Rim	50	299	349	6,2	53
Total	161	417	578	----	91

Número anual de transplante renal pediátrico



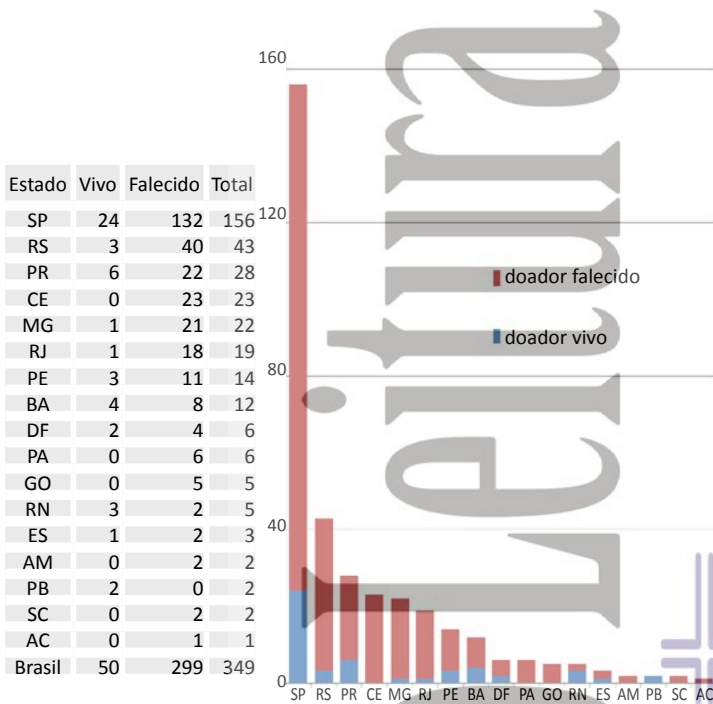
Número anual de transplante hepático pediátrico



TRANSPLANTES PEDIÁTRICOS

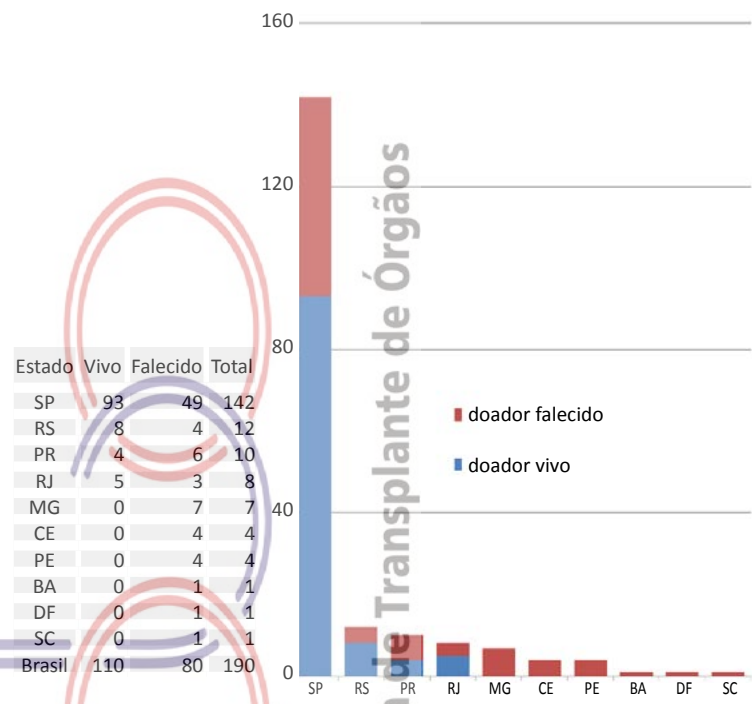
RIM

Número de transplantes por estado, durante o ano de 2014

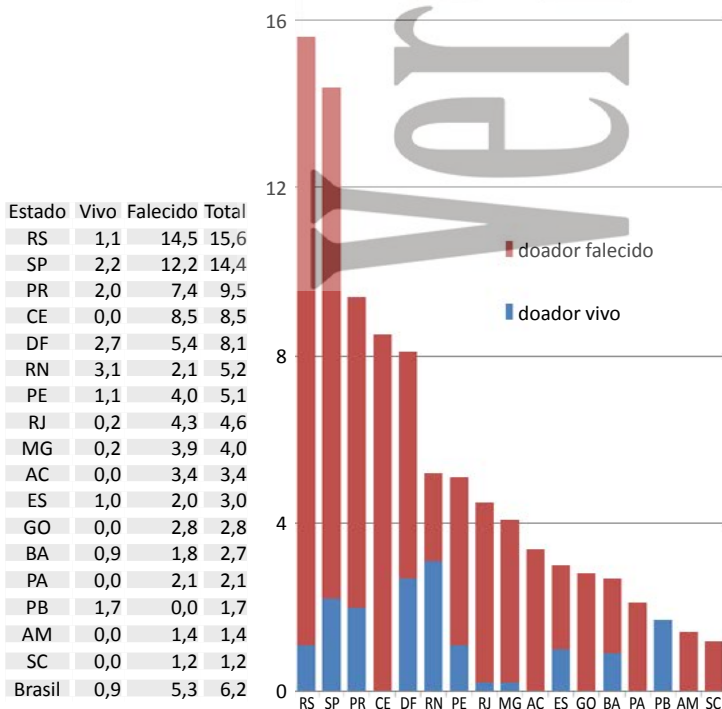


FÍGADO

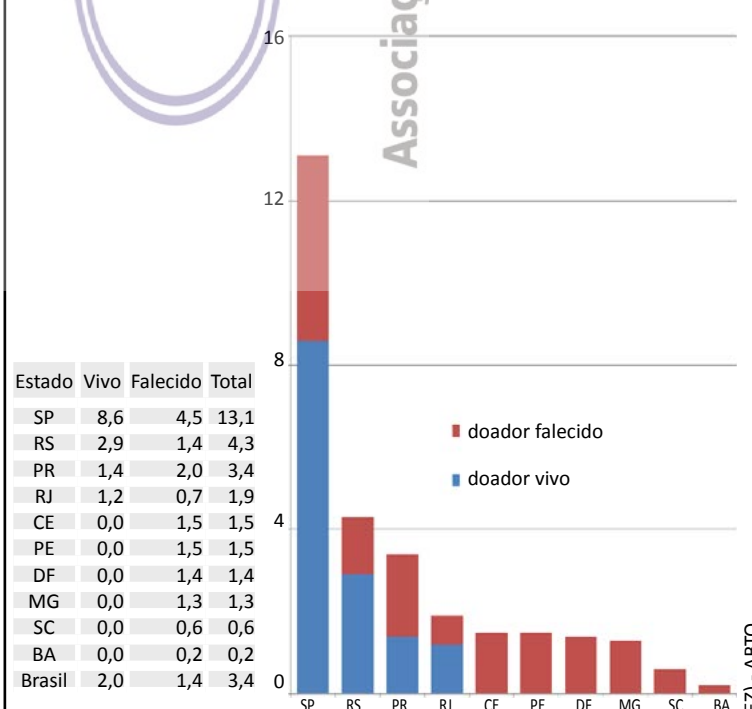
Número anual de transplantes por estado durante o ano de 2014



Transplantes por milhão de população por estado, durante o ano de 2014

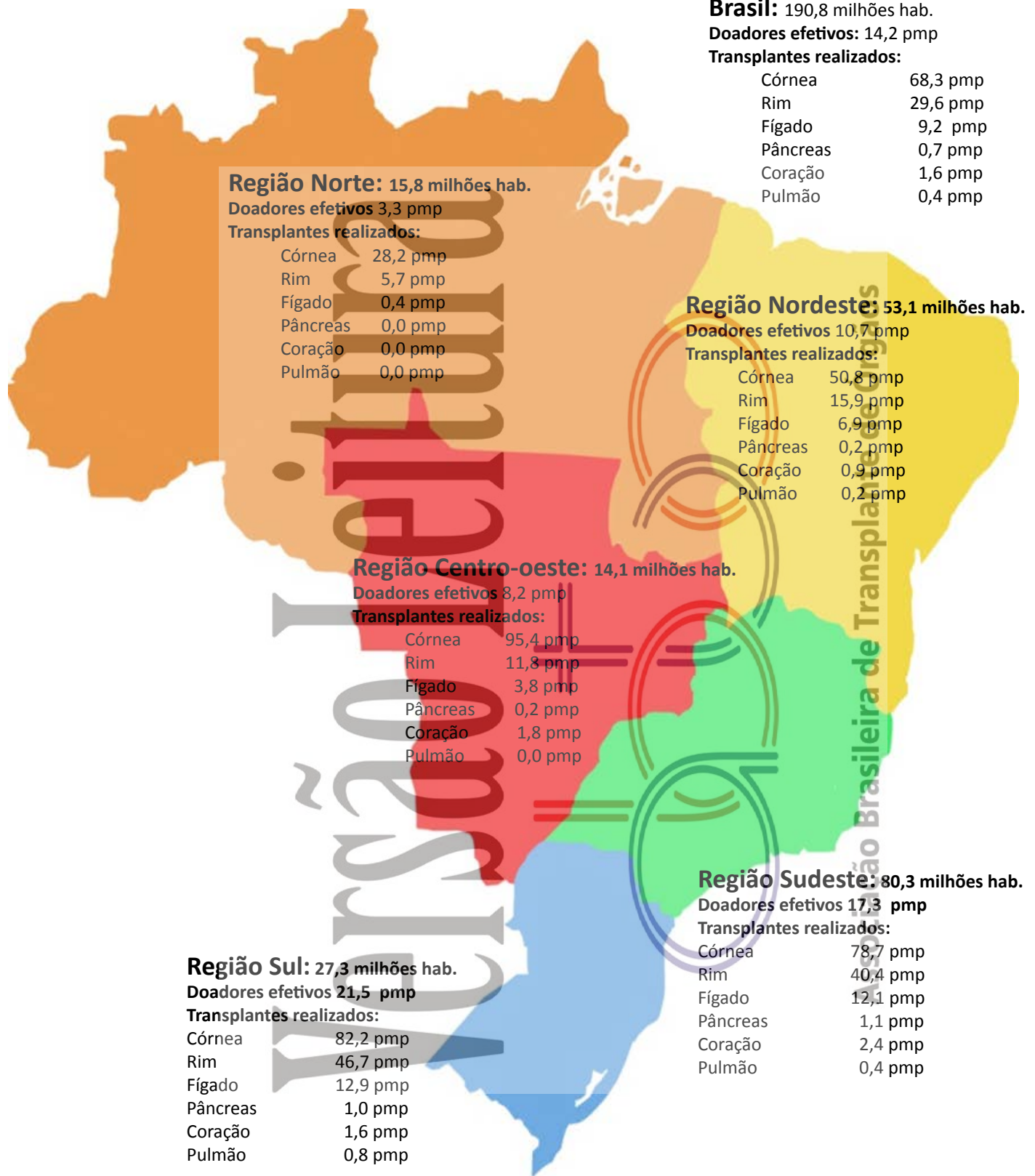


Transplantes por milhão de população por estado durante o ano de 2014



DADOS POR REGIÃO BRASILEIRA

DADOS GERAIS

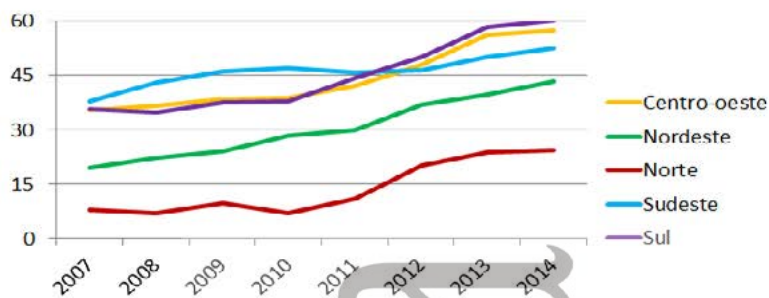


POPULAÇÃO	2007	2008	2009	2010	2011	2012	2013	2014
CENTRO-OESTE	13.222.854	13.222.854	13.222.854	14.058.094	14.058.094	14.058.094	14.058.094	14.058.094
NORDESTE	51.534.406	51.534.406	51.534.406	53.081.950	53.081.950	53.081.950	53.081.950	53.081.950
NORTE	14.623.316	14.623.316	14.623.316	15.864.454	15.864.454	15.864.454	15.864.454	15.864.454
SUDESTE	77.873.120	77.873.120	77.873.120	80.364.410	80.364.410	80.364.410	80.364.410	80.364.410
SUL	26.733.595	26.733.595	26.733.595	27.386.891	27.386.891	27.386.891	27.386.891	27.386.891

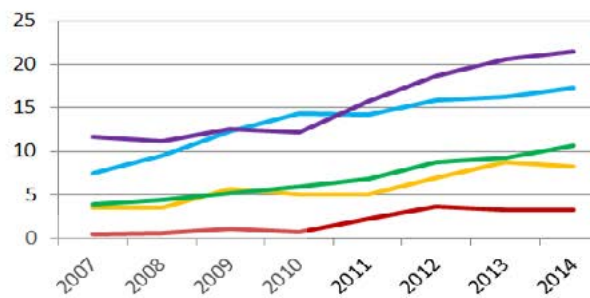
DADOS POR REGIÃO BRASILEIRA

DOAÇÃO DE ÓRGÃOS

Potenciais doadores notificados - pmp



Doadores efetivos - pmp



Número de notificações de potenciais doadores por ano

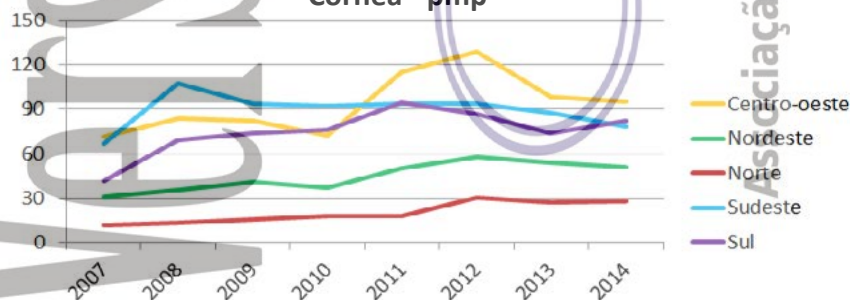
Número Absoluto	2007	2008	2009	2010	2011	2012	2013	2014
CENTRO-OESTE	466	484	508	544	589	671	789	807
NORDESTE	1.005	1.139	1.241	1.509	1.589	1.948	2.102	2.298
NORTE	115	102	143	112	175	319	378	384
SUDESTE	2.955	3.343	3.593	3.781	3.673	3.718	4.010	4.219
SUL	953	924	1.005	1.033	1.212	1.369	1.592	1.643
Número pmp	2007	2008	2009	2010	2011	2012	2013	2014
CENTRO-OESTE	35,2	36,6	38,4	38,7	41,9	47,7	56,1	57,4
NORDESTE	19,5	22,1	24,1	28,4	29,9	36,7	39,6	43,3
NORTE	7,9	7,0	9,8	7,1	11,0	20,1	23,8	24,2
SUDESTE	37,9	42,9	46,1	47,0	45,7	46,3	49,9	52,5
SUL	35,6	34,6	37,6	37,7	44,3	50,0	58,1	60,0

Número de Doadores Efetivos por ano

Número Absoluto	2007	2008	2009	2010	2011	2012	2013	2014
CENTRO-OESTE	46	47	75	72	72	98	124	115
NORDESTE	199	227	269	321	367	466	489	569
NORTE	8	9	16	11	37	58	53	53
SUDESTE	585	738	961	1.159	1.143	1.274	1.298	1.387
SUL	312	296	337	335	429	510	562	589
Número pmp	2007	2008	2009	2010	2011	2012	2013	2014
CENTRO-OESTE	3,5	3,6	5,7	5,1	5,1	7,0	8,8	8,2
NORDESTE	3,9	4,4	5,2	6,0	6,9	8,8	9,2	10,7
NORTE	0,5	0,6	1,1	0,7	2,3	3,7	3,3	3,3
SUDESTE	7,5	9,5	12,3	14,4	14,2	15,9	16,2	17,3
SUL	11,7	11,1	12,6	12,2	15,7	18,6	20,5	21,5

TRANSPLANTE DE TECIDOS

Córnea - pmp

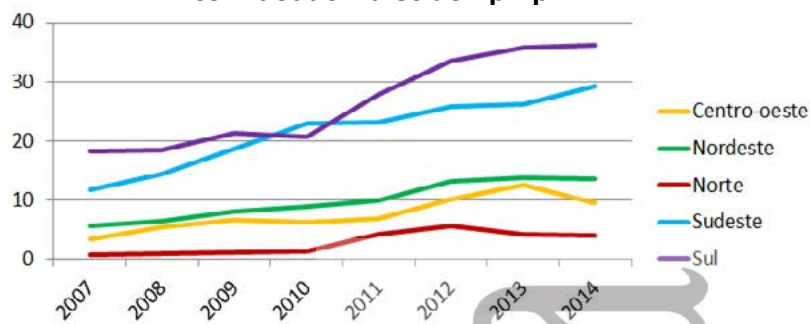


CÓRNEA	2007	2008	2009	2010	2011	2012	2013	2014
Número Absoluto	9.040	13.341	12.723	12.778	14.696	15.281	13.744	13.036
CENTRO-OESTE	951	1.103	1.091	1.018	1.620	1.811	1.377	1.341
NORDESTE	1.597	1.826	2.114	1.977	2.651	3.087	2.883	2.697
NORTE	178	194	230	294	287	481	438	447
SUDESTE	5.191	8.377	7.320	7.398	7.557	7.534	7.022	6.321
SUL	1.123	1.841	1.968	2.091	2.581	2.368	2.024	2.250
Número pmp	2007	2008	2009	2010	2011	2012	2013	2014
CENTRO-OESTE	71,9	83,4	82,5	72,4	115,2	128,8	98,0	95,4
NORDESTE	31,0	35,4	41,0	37,2	49,9	58,2	54,3	50,8
NORTE	12,2	13,3	15,7	18,5	18,1	30,3	27,6	28,2
SUDESTE	66,7	107,6	94,0	92,1	94,0	93,7	87,4	78,7
SUL	42,0	68,9	73,6	76,4	94,2	86,5	73,9	82,2

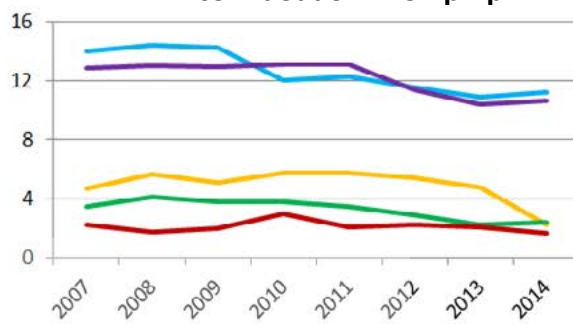
DADOS POR REGIÃO BRASILEIRA

TRANSPLANTE DE ÓRGÃOS

Rim com doador falecido - pmp



Rim com doador vivo - pmp



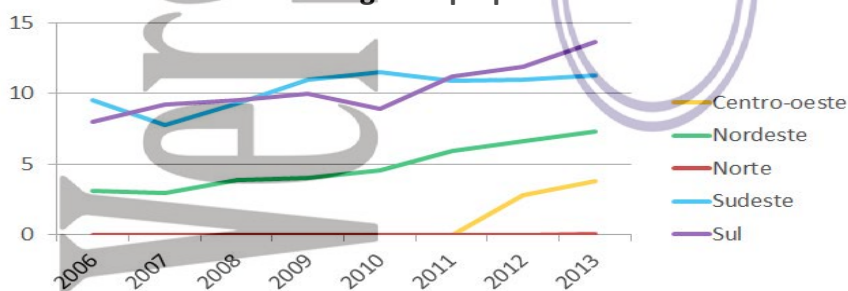
RIM (doador vivo)	2007	2008	2009	2010	2011	2012	2013	2014
Número absoluto	1.713	1.780	1.742	1.655	1.650	1.499	1.382	1.384
CENTRO-OESTE	62	75	67	81	81	76	68	32
NORDESTE	180	210	194	203	187	153	124	132
NORTE	34	27	29	47	33	37	33	27
SUDESTE	1.094	1.121	1.108	966	990	922	872	903
SUL	343	347	344	358	359	311	285	290

Número pmp	2007	2008	2009	2010	2011	2012	2013	2014
CENTRO-OESTE	4,7	5,7	5,1	5,8	5,8	5,4	4,8	2,3
NORDESTE	3,5	4,1	3,8	3,8	3,5	2,9	2,3	2,5
NORTE	2,3	1,8	2,0	3,0	2,1	2,3	2,1	1,7
SUDESTE	14,0	14,4	14,2	12,0	12,3	11,5	10,9	11,2
SUL	12,8	13,0	12,9	13,1	13,1	11,4	10,4	10,6

RIM (doador falecido)	2007	2008	2009	2010	2011	2012	2013	2014
Número Absoluto	1.749	2.035	2.543	3.001	3.325	3.914	4.065	4.255
CENTRO-OESTE	46	73	89	88	97	143	177	133
NORDESTE	294	330	417	479	532	698	731	715
NORTE	12	15	18	24	68	91	69	64
SUDESTE	910	1.125	1.446	1.842	1.865	2.065	2.108	2.353
SUL	487	492	573	568	763	917	980	990

Número pmp	2007	2008	2009	2010	2011	2012	2013	2014
CENTRO-OESTE	3,5	5,5	6,7	6,3	6,9	10,2	12,6	9,5
NORDESTE	5,7	6,4	8,1	9,0	10,0	13,1	13,8	13,5
NORTE	0,8	1,0	1,2	1,5	4,3	5,7	4,3	4,0
SUDESTE	11,7	14,4	18,6	22,9	23,2	25,7	26,2	29,3
SUL	18,2	18,4	21,4	20,7	27,9	33,5	35,8	36,1

Fígado - pmp



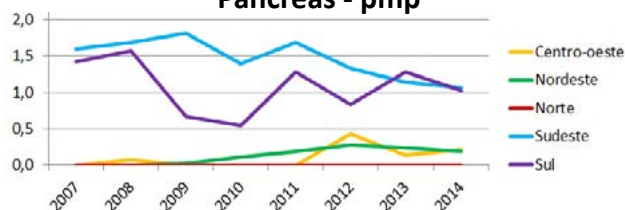
FÍGADO	2007	2008	2009	2010	2011	2012	2013	2014
Número absoluto	1.008	1.177	1.334	1.413	1.496	1.598	1.723	1.755
CENTRO-OESTE	0	0	0	0	0	39	53	54
NORDESTE	156	201	208	244	316	351	388	366
NORTE	0	0	0	0	0	0	1	7
SUDESTE	605	721	859	926	872	882	909	974
SUL	247	255	267	243	308	326	372	354

Número pmp	2007	2008	2009	2010	2011	2012	2013	2014
CENTRO-OESTE	0,0	0,0	0,0	0,0	0,0	2,8	3,8	3,8
NORDESTE	3,0	3,9	4,0	4,6	6,0	6,6	7,3	6,9
NORTE	0,0	0,0	0,0	0,0	0,0	0,0	0,1	0,4
SUDESTE	7,8	9,3	11,0	11,5	10,9	11,0	11,3	12,1
SUL	9,2	9,5	10,0	8,9	11,2	11,9	13,6	12,9

Associação Brasileira de Transplante de Órgãos

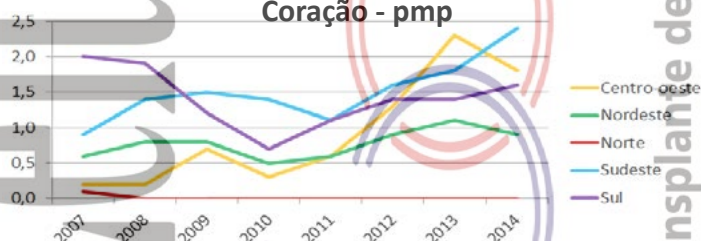
DADOS POR REGIÃO BRASILEIRA

Pâncreas - pmp



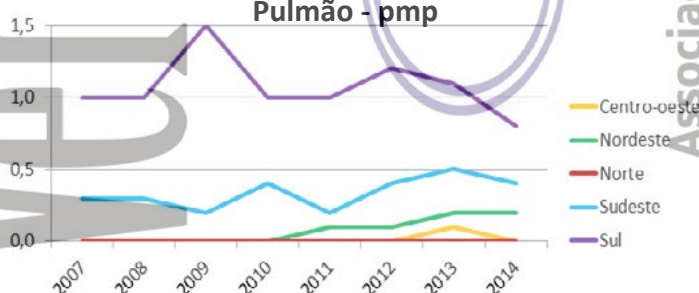
PÂNCREAS	2007	2008	2009	2010	2011	2012	2013	2014
Número absoluto	163	174	160	133	181	151	142	126
CENTRO-OESTE	0	1	0	0	0	6	2	3
NORDESTE	0	0	1	6	10	15	13	10
NORTE	0	0	0	0	0	0	0	0
SUDESTE	125	131	141	112	136	107	92	85
SUL	38	42	18	15	35	23	35	28
Número pmp	0,9	0,9	0,9	0,7	0,9	0,8	0,7	0,7
CENTRO-OESTE	0,0	0,1	0,0	0,0	0,0	0,4	0,1	0,2
NORDESTE	0,0	0,0	0,0	0,1	0,2	0,3	0,2	0,2
NORTE	0,0	0,0	0,0	0,0	0,0	0,0	0,0	0,0
SUDESTE	1,6	1,7	1,8	1,4	1,7	1,3	1,1	1,1
SUL	1,4	1,6	0,7	0,5	1,3	0,8	1,3	1,0

Coração - pmp



CORAÇÃO	2007	2008	2009	2010	2011	2012	2013	2014
Número absoluto	161	201	201	166	160	228	271	311
CENTRO-OESTE	3	2	9	4	9	18	32	25
NORDESTE	32	42	39	28	33	47	57	49
NORTE	1	0	0	0	0	0	0	0
SUDESTE	71	107	120	114	89	126	143	192
SUL	54	50	33	20	29	37	39	45
Número pmp	0,9	1,1	1,1	0,9	0,8	1,2	1,4	1,6
CENTRO-OESTE	0,2	0,2	0,7	0,3	0,6	1,3	2,3	1,8
NORDESTE	0,6	0,8	0,8	0,5	0,6	0,9	1,1	0,9
NORTE	0,1	0,0	0,0	0,0	0,0	0,0	0,0	0,0
SUDESTE	0,9	1,4	1,5	1,4	1,1	1,6	1,8	2,4
SUL	2,0	1,9	1,2	0,7	1,1	1,4	1,4	1,6

Pulmão - pmp



PULMÃO	2007	2008	2009	2010	2011	2012	2013	2014
Número absoluto	46	53	59	61	49	69	80	67
CENTRO-OESTE	0	0	0	0	0	0	2	0
NORDESTE	0	0	0	0	4	4	8	11
NORTE	0	0	0	0	0	0	0	0
SUDESTE	20	26	18	33	18	32	39	34
SUL	26	27	41	28	27	33	31	22
Número pmp	0,3	0,3	0,3	0,3	0,3	0,4	0,4	0,4
CENTRO-OESTE	0,0	0,0	0,0	0,0	0,0	0,0	0,1	0,0
NORDESTE	0,0	0,0	0,0	0,0	0,1	0,1	0,2	0,2
NORTE	0,0	0,0	0,0	0,0	0,0	0,0	0,0	0,0
SUDESTE	0,3	0,3	0,2	0,4	0,2	0,4	0,5	0,4
SUL	1,0	1,0	1,5	1,0	1,0	1,2	1,1	0,8

DADOS POR ESTADO

Pacientes ativos em Lista de Espera - (dezembro 2014)

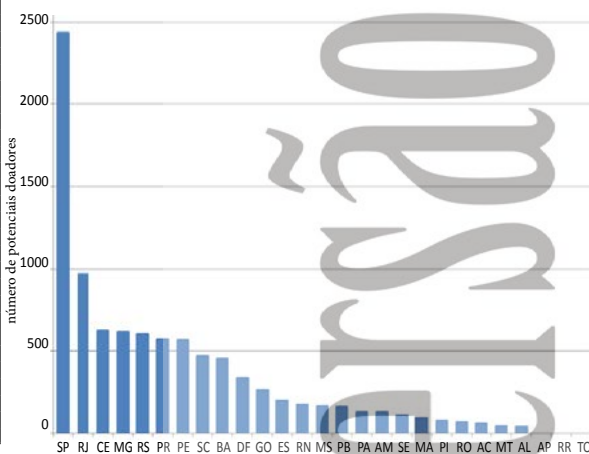
Estado	RIM	FÍGADO	CORAÇÃO	PULMÃO	PÂNCREAS	PÂNC/RIM	CÓRNEA
Total - Brasil	18.147	1.304	247	204	19	446	8.602
Acre	7	6	NI	NI	NI	NI	5
Alagoas	153	NI	2	NI	NI	NI	95
Amazonas	9	6	NI	NI	NI	NI	269
Bahia	422	45	NI	NI	NI	NI	1.042
Ceará	525	93	7	3	2	NI	454
Distrito Federal	193	24	15	0	0	0	157
Espírito Santo	762	28	1	0	0	0	81
Goiás	332	0	1	0	0	6	734
Maranhão	129	NI	NI	NI	NI	NI	739
Mato Grosso	NI	NI	NI	NI	NI	NI	152
Mato Grosso do Sul	18	NI	16	NI	NI	NI	22
Minas Gerais	2.542	18	33	12	0	38	64
Pará	66	NI	NI	NI	NI	NI	871
Paraíba	148	1	0	0	0	0	216
Paraná	1.244	83	39	0	3	10	45
Pernambuco	462	45	4	0	0	1	1
Piauí	111	NI	NI	NI	NI	NI	350
Rio de Janeiro	811	143	11	0	0	0	1.280
Rio Grande do Norte	118	0	0	0	0	0	43
Rio Grande do Sul	887	141	17	80	0	4	21
Rondonia	17	0	0	0	0	0	29
Santa Catarina	281	27	1	NI	0	12	213
São Paulo	8.910	644	100	109	14	375	1.651
Sergipe	NI	NI	NI	NI	NI	NI	68

fonte: Centrais Estaduais de Transplantes

Doação de órgãos durante o ano de 2014

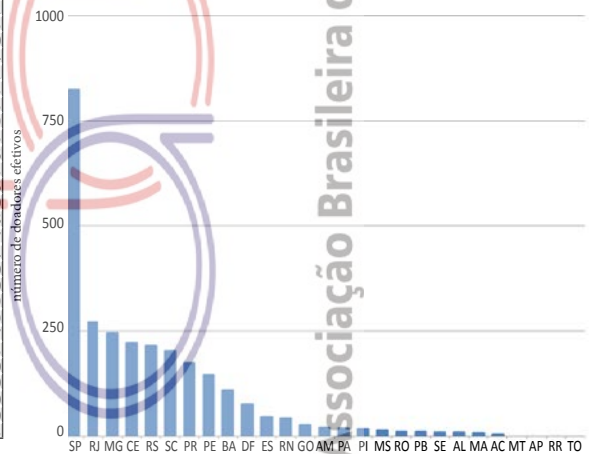
Estado	Total
SP	2434
RJ	973
CE	624
MG	617
RS	604
PR	570
PE	564
SC	469
BA	455
DF	336
GO	260
ES	195
RN	174
MS	166
PB	161
PA	129
AM	126
SE	110
MA	90
PI	79
RO	70
AC	59
MT	45
AL	41
AP	0
RR	0
TO	0
Brasil	9351

Número de Notificações, por estado.



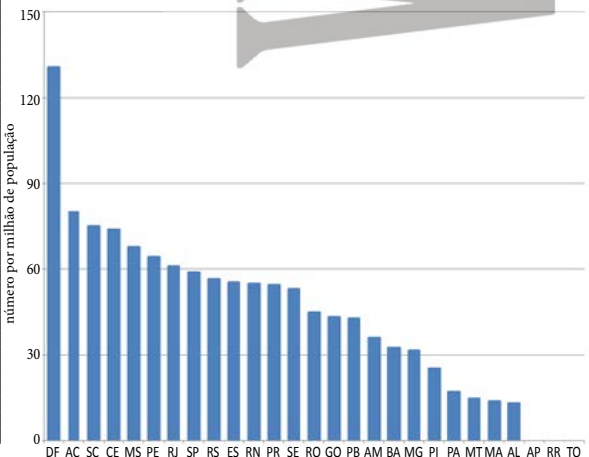
Estado	Total
SP	824
RJ	272
MG	245
CE	220
RS	214
SC	202
PR	173
PE	145
BA	109
DF	75
ES	46
RN	43
GO	26
AM	20
PA	18
PI	17
MS	14
RO	10
PB	10
SE	9
AL	9
MA	7
AC	5
MT	0
AP	0
RR	0
TO	0
Brasil	2713

Número absoluto de doadores efetivos, por estado.



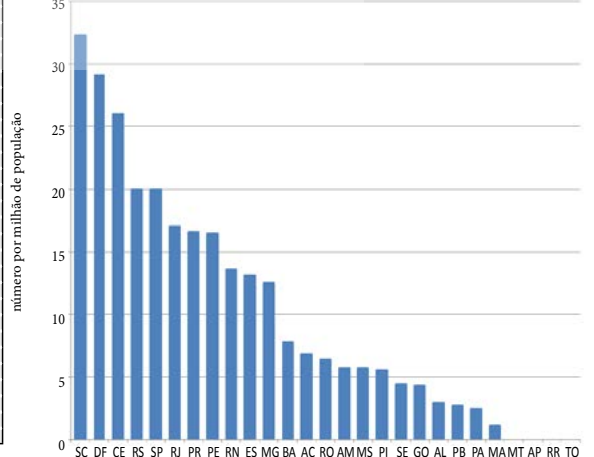
Estado	Total
DF	130,7
AC	80,4
SC	75,1
CE	73,8
MS	67,8
PE	64,1
RJ	60,9
SP	59,0
RS	56,5
ES	55,5
RN	54,9
PR	54,6
SE	53,2
RO	44,8
GO	43,3
PB	42,7
BA	36,2
MG	32,5
PI	25,3
PA	17,0
MT	14,8
MA	13,7
AL	13,1
AP	0,0
RR	0,0
TO	0,0
Brasil	49,0

Número de notificações por milhão de população



Estado	Total
SC	32,3
DF	29,2
CE	26,0
RS	20,0
SP	20,0
RJ	17,0
PR	16,6
PE	16,5
RN	13,6
ES	13,1
MG	12,5
BA	7,8
AC	6,8
RO	6,4
AM	5,7
MS	5,7
PI	5,5
SE	4,4
GO	4,3
AL	2,9
PB	2,7
PA	2,4
MA	1,1
MT	0,0
AP	0,0
RR	0,0
TO	0,0
Brasil	14,2

Número de Doadores Efetivos por milhão de população



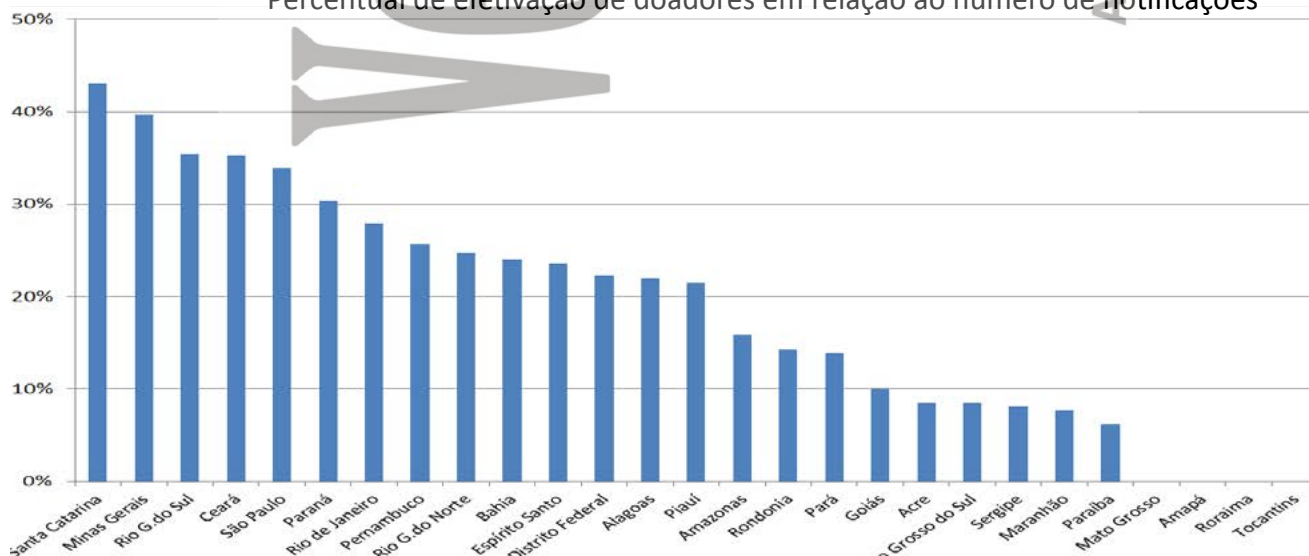
DADOS POR ESTADO

Número de notificações de potenciais doadores, doadores efetivos e doadores cujos órgãos foram transplantados por estado, durante o ano de 2014.

Estado	Notificações (potenciais doadores)		Não Doadores		Doadores Efetivos		Doadores cujos órgãos foram transplantados		Doadores de Múltiplos Órgãos	
	Nº	pmp/ano	Nº	%	Nº	pmp/ano	Nº	pmp/ano	Nº	%
Total - Brasil	9.351	49,0	6638	(71%)	2.713	14,2	2.508	13,1	1.684	(67%)
Acre	59	80,4	54	(92%)	5	6,8	5	6,8	4	(80%)
Alagoas	41	13,1	32	(78%)	9	2,9	9	2,9	3	(33%)
Amapá	0	0,0	0	(0%)	0	0,0	0	0,0	0	(0%)
Amazonas	126	36,2	106	(84%)	20	5,7	20	5,7	11	(55%)
Bahia	455	32,5	346	(76%)	109	7,8	83	5,9	77	(93%)
Ceará	624	73,8	404	(65%)	220	26,0	215	25,4	167	(78%)
Distrito Federal	336	130,7	261	(78%)	75	29,2	50	19,5	31	(62%)
Espírito Santo	195	55,5	149	(76%)	46	13,1	40	11,4	35	(88%)
Goiás	260	43,3	234	(90%)	26	4,3	26	4,3	16	(62%)
Maranhão	90	13,7	83	(92%)	7	1,1	6	0,9	0	(0%)
Mato Grosso	45	14,8	45	(100%)	0	0,0	0	0,0	0	(0%)
Mato Grosso do Sul	166	67,8	152	(92%)	14	5,7	14	5,7	12	(86%)
Minas Gerais	617	31,5	372	(60%)	245	12,5	231	11,8	219	(95%)
Pará	129	17,0	111	(86%)	18	2,4	17	2,2	15	(88%)
Paraíba	161	42,7	151	(94%)	10	2,7	10	2,7	4	(40%)
Paraná	570	54,6	397	(70%)	173	16,6	159	15,2	101	(64%)
Pernambuco	564	64,1	419	(74%)	145	16,5	133	15,1	83	(62%)
Piauí	79	25,3	62	(78%)	17	5,5	16	5,1	9	(56%)
Rio de Janeiro	973	60,9	701	(72%)	272	17,0	234	14,6	130	(56%)
Rio G.do Norte	174	54,9	131	(75%)	43	13,6	43	13,6	36	(84%)
Rio G.do Sul	604	56,5	390	(65%)	214	20,0	179	16,7	112	(63%)
Rondonia	70	44,8	60	(86%)	10	6,4	9	5,8	1	(0%)
Roraima	0	0,0	0	(0%)	0	0,0	0	0,0	0	(0%)
Santa Catarina	469	75,1	267	(57%)	202	32,3	192	30,7	148	(77%)
São Paulo	2434	59,0	1610	(66%)	824	20,0	810	19,6	463	(57%)
Sergipe	110	53,2	101	(92%)	9	4,4	7	3,4	7	(0%)
Tocantins	0	0,0	0	(0%)	0	0,0	0	0,0	0	(0%)

fonte: Centrais Estaduais de Transplantes

Percentual de efetivação de doadores em relação ao número de notificações



DADOS POR ESTADO

Causas da não concretização da doação de órgãos de potenciais doadores notificados nos estados brasileiros, durante o ano de 2014.

Estado	Notificações	Entrevistas			Afastados por:					
					Contra-Indicação Médica		Parada Cardíaca		Outros	
		Nº	Realizadas	Recusa	%	Nº	%	Nº	%	Nº
Total - Brasil	9351	5727	2610	(46%)	1349	(14%)	1156	(12%)	1523	(16%)
Acre	59	26	19	(73%)	14	(24%)	0	(0%)	21	(36%)
Alagoas	41	16	5	(31%)	6	(15%)	0	(0%)	21	(51%)
Amapá	0	0	0	(0%)	0	(0%)	0	(0%)	0	(0%)
Amazonas	126	64	42	(66%)	12	(10%)	0	(0%)	52	(41%)
Bahia	455	285	176	(62%)	42	(9%)	27	(6%)	101	(22%)
Ceará	624	416	187	(45%)	108	(17%)	95	(15%)	14	(2%)
Distrito Federal	336	157	75	(48%)	163	(49%)	1	(0%)	22	(7%)
Espírito Santo	195	96	48	(50%)	32	(16%)	2	(1%)	67	(34%)
Goiás	260	127	104	(82%)	26	(10%)	10	(4%)	94	(36%)
Maranhão	90	23	13	(57%)	25	(28%)	1	(1%)	44	(49%)
Mato Grosso	45	0	0	(0%)	0	(0%)	0	(0%)	45	(100%)
Mato Grosso do Sul	166	58	42	(72%)	79	(48%)	20	(12%)	11	(7%)
Minas Gerais	617	344	152	(44%)	41	(7%)	79	(13%)	100	(16%)
Pará	129	73	40	(55%)	23	(18%)	22	(17%)	26	(20%)
Paraíba	161	44	28	(64%)	20	(12%)	3	(2%)	100	(62%)
Paraná	570	340	153	(45%)	151	(26%)	93	(16%)	0	(0%)
Pernambuco	564	346	189	(55%)	145	(26%)	14	(2%)	71	(13%)
Piauí	79	47	30	(64%)	18	(23%)	7	(9%)	7	(9%)
Rio de Janeiro	973	490	216	(44%)	189	(19%)	200	(21%)	96	(10%)
Rio G.do Norte	174	120	68	(57%)	19	(11%)	7	(4%)	37	(21%)
Rio G.do Sul	604	422	184	(44%)	80	(13%)	114	(19%)	12	(2%)
Rondonia	70	28	17	(61%)	1	(1%)	0	(0%)	42	(60%)
Roraima	0	0	0	(0%)	0	(0%)	0	(0%)	0	(0%)
Santa Catarina	469	363	134	(37%)	56	(12%)	58	(12%)	19	(4%)
São Paulo	2434	1784	643	(36%)	74	(3%)	401	(16%)	492	(20%)
Sergipe	110	58	45	(78%)	25	(23%)	2	(2%)	29	(26%)
Tocantins	0	0	0	(0%)	0	(0%)	0	(0%)	0	(0%)

fonte: Centrais Estaduais de Transplantes

DADOS POR ESTADO

Perfil etário, gênero, causa do óbito e grupo sanguíneo dos doadores de órgãos nos estados brasileiros

Estado	Gênero		Causa da óbito			Faixa Etária								Grupo Sanguíneo			
	Masc	Fem	TCE	AVC	Outros	≤5	6-10	11-17	18-34	35-49	50-64	≥65	A	AB	B	O	
TOTAL - Brasil	1621	1092	1033	1313	367	54	39	155	688	747	798	232	1009	101	279	1324	
Percentual	60%	40%	38%	48%	14%	2%	1%	6%	25%	28%	29%	9%	37%	4%	10%	49%	
Acre	4	1	3	2	0	0	0	0	2	2	1	0	3	0	0	2	
Alagoas	7	2	5	2	2	1	0	0	4	1	3	0	2	0	1	6	
Amapa	0	0	0	0	0	0	0	0	0	0	0	0	0	0	0	0	
Amazonas	12	8	8	11	1	0	2	1	6	5	4	2	6	0	1	13	
Bahia	59	50	45	52	12	2	1	6	33	36	25	6	44	3	9	53	
Ceará	142	78	102	101	17	2	3	18	65	53	55	24	75	8	22	115	
Distrito Federal	50	25	34	21	20	5	2	6	21	20	18	3	32	2	10	31	
Espírito Santo	25	21	25	19	2	0	0	4	15	16	10	1	20	1	5	20	
Goiás	19	7	17	9	0	0	0	2	10	7	6	1	6	1	3	16	
Maranhão	4	3	1	3	3	0	0	0	3	2	2	0	0	0	1	6	
Mato Grosso	0	0	0	0	0	0	0	0	0	0	0	0	0	0	0	0	
Mato Grosso do Sul	9	5	5	1	8	0	0	1	5	4	2	2	3	1	1	9	
Minas Gerais	134	111	97	116	32	3	2	17	54	77	80	12	79	15	37	114	
Pará	15	3	10	6	2	0	0	3	10	3	2	0	4	0	1	13	
Paraíba	8	2	6	2	2	0	0	1	3	4	2	0	5	0	1	4	
Paraná	113	60	48	71	54	3	3	8	45	40	54	20	55	9	19	90	
Pernambuco	90	55	47	83	15	3	0	3	32	43	50	14	46	10	18	71	
Piauí	10	7	8	6	3	0	1	2	9	3	1	1	3	1	2	11	
Rio de Janeiro	155	117	97	140	35	3	5	10	89	60	67	38	97	7	34	134	
Rio Grande do Norte	22	21	20	17	6	2	0	1	12	14	12	2	17	1	4	21	
Rio Grande do Sul	121	93	62	123	29	3	3	13	45	52	66	32	90	8	16	100	
Rondonia	4	6	2	6	2	0	0	0	1	2	6	1	7	0	0	3	
Roraima	0	0	0	0	0	0	0	0	0	0	0	0	0	0	0	0	
Santa Catarina	120	82	77	104	21	2	3	9	42	56	73	17	80	8	11	103	
São Paulo	492	332	307	416	101	25	14	50	178	245	256	56	332	26	83	383	
Sergipe	6	3	7	2	0	0	0	0	4	2	3	0	3	0	0	6	
Tocantins	0	0	0	0	0	0	0	0	0	0	0	0	0	0	0	0	

fonte: Centrais Estaduais de Transplantes

População atual	733.559 (0,4%)
Rio Branco	336.038
Extensão territorial (Km ²)	152.581,39

Necessidade anual estimada e nº de transplantes	Córnea	Rim	Fígado	Coração
Necessidade estimada	66	44	18	4
Transplantes realizados	25	8	4	0

Número de Óbitos por ano	2007	2008	2009	2010	2011	2012	2013	2014
Todas as causas	2.799	2.858	2.892	3.009	3.157	3.293	Indisponível	Indisponível
Causas Externas	357	355	387	439	488	531	Indisponível	Indisponível
Causas Neurológicas	35	48	58	50	43	57	Indisponível	Indisponível
População (censo IBGE)	655.385	655.385	655.385	733.559	733.559	733.559	733.559	733.559

HOSPITAIS

Nº Total	22 (0,4)
<i>Capital do estado</i>	9
<i>Interior</i>	13
Nº de leitos	1.394 (0,3)
Nº de leitos UTI	74 (0,2)
Hospitais com mais de 80 leitos	5
Hospital de ensino	0
Escolas médicas	2 (0,9)
Nº serviços de neurocirurgia	3 (0,7)
Número de CIHDOTTS	4
Número de OPOS	1

CNCDO: Regiane Clélia Ferrari

Fone: (68) 3227-6399

E-Mail: cncdoacre@gmail.com

O Estado continua com boa taxa de notificação (80,4%), embora tenha ocorrido um decréscimo em 2014, em relação a 2013. A taxa de doadores diminuiu 28% (9,5pmp em 2013 e 6,8pmp em 2014). Persiste com uma taxa de não autorização familiar bastante elevada (73%).

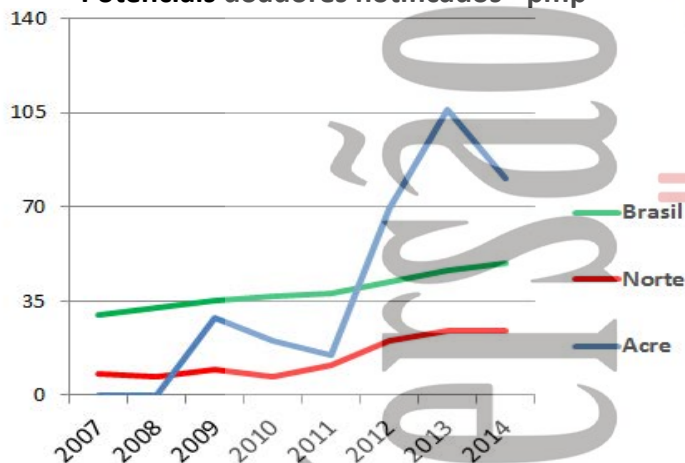
Um fato positivo foi a realização de quatro transplantes de fígado em 2014, pois até então o Estado era desassistido desse tipo de transplante. O programa de transplante renal continua ativo, necessitando melhorar o número de transplantes, principalmente com doadores falecidos.

Ainda não demanda programa de transplante cardíaco, sendo os candidatos referenciados para outros centros.

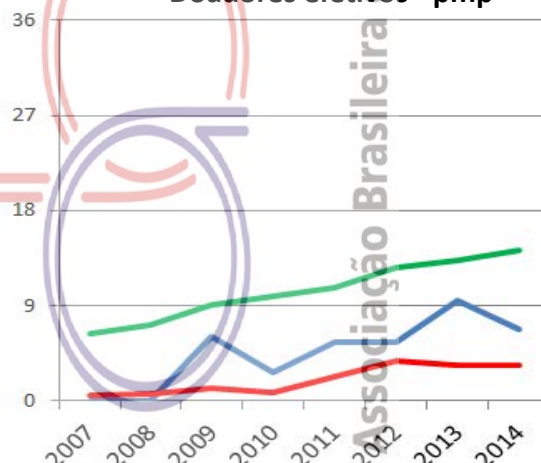
Fonte: <http://cnes.datasus.gov.br> 14/01/2015
<http://emec.mec.gov.br/> 26/01/2015

DOAÇÃO DE ÓRGÃOS

Potenciais doadores notificados - pmp



Doadores efetivos - pmp

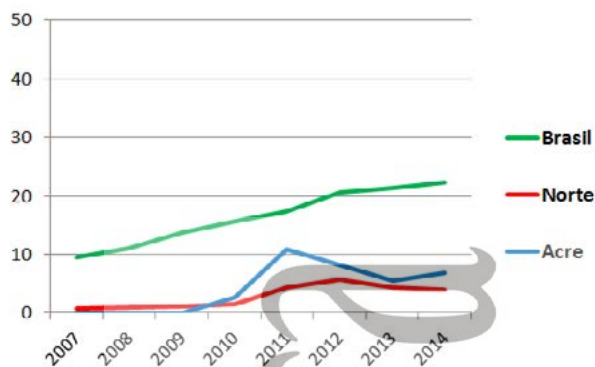


	2007	2008	2009	2010	2011	2012	2013	2014
Número de doadores efetivos	0	0	4	2	4	4	7	5
Número de doadores efetivos (pmp)	0,0	0,0	6,1	2,7	5,5	5,5	9,5	6,8
Número de notificações (potenciais doadores)	0	0	19	15	11	51	78	59
Número de notificações (pmp)	0,0	0,0	29,0	20,4	15,0	69,5	106,3	80,4
Recusa familiar	0	0	6	4	3	21	29	19
Percentual de recusa das entrevistas	Indisponível	Indisponível	Indisponível	Indisponível	Indisponível	78	76	73
Parada Cardíaca	Indisponível		2	2	0	0	3	0
Contraindicação médica	0	0	6	5	1	5	16	14
Outros	0	0	1	2	3	21	23	21

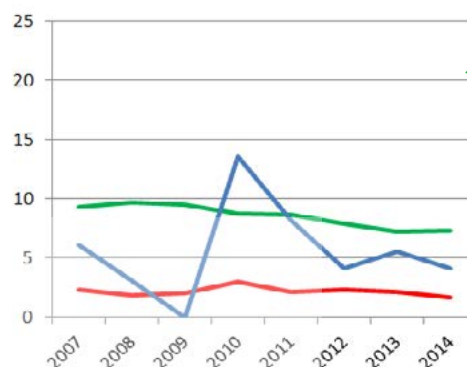


TRANSPLANTE DE ÓRGÃOS

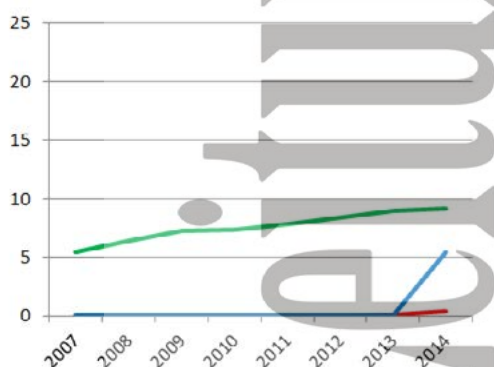
RIM com doador falecido - pmp



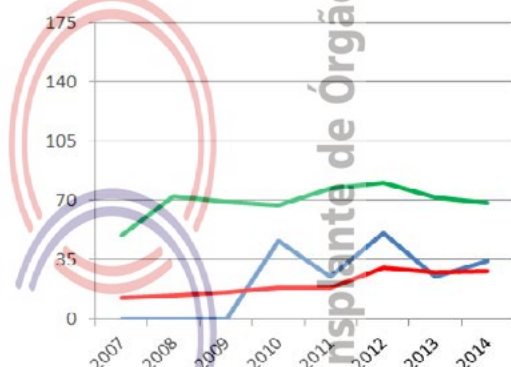
RIM com doador vivo - pmp



FÍGADO - pmp



CÓRNEA- pmp



Número de equipes que realizaram transplantes durante o ano	2007	2008	2009	2010	2011	2012	2013	2014
---	------	------	------	------	------	------	------	------

CÓRNEA	Indisponível	Indisponível	Indisponível	Indisponível	Indisponível	Indisponível	Indisponível	Indisponível
RIM	1	1	0	1	1	1	1	1
FÍGADO	0	0	0	0	0	0	0	1
PÂNCREAS (não realiza)								
CORAÇÃO (não realiza)								
PULMÃO (não realiza)								

Número absoluto de transplantes	2007	2008	2009	2010	2011	2012	2013	2014
---------------------------------	------	------	------	------	------	------	------	------

CÓRNEA	0	0	0	34	18	37	18	25
RIM	4	2	0	12	14	9	8	8
doador vivo	4	2	0	10	6	3	4	3
doador falecido	0	0	0	2	8	6	4	5
FÍGADO	0	0	0	0	0	0	0	4
PÂNCREAS (não realiza)								
CORAÇÃO (não realiza)								
PULMÃO (não realiza)								

Número de transplantes pmp	2007	2008	2009	2010	2011	2012	2013	2014
----------------------------	------	------	------	------	------	------	------	------

CÓRNEA	0,0	0,0	0,0	46,3	24,5	50,4	24,5	34,1
RIM	6,1	3,1	0,0	16,4	19,1	12,3	10,9	10,9
doador vivo	6,1	3,1	0,0	13,6	8,2	4,1	5,5	4,1
doador falecido	0,0	0,0	0,0	2,7	10,9	8,2	5,5	6,8
FÍGADO	0,0	0,0	0,0	0,0	0,0	0,0	0,0	5,5
PÂNCREAS (não realiza)								
CORAÇÃO (não realiza)								
PULMÃO (não realiza)								

ALAGOAS

População atual	3.120.494 (1,6%)	Necessidade anual estimada e nº de transplantes				Córnea	Rim	Fígado	Coração
Maceió	932.748	Necessidade estimada				281	187	78	19
Extensão territorial (Km ²)	27.767,66	Transplantes realizados				90	26	0	3

Número de Óbitos por ano	2007	2008	2009	2010	2011	2012	2013	2014
Todas as causas	16.594	16.403	17.056	17.737	18.645	18.376	Indisponível	Indisponível
Causas Externas	2.984	2.956	3.060	3.403	3.572	3.367	Indisponível	Indisponível
Causas Neurológicas	182	190	194	169	197	240	Indisponível	Indisponível
População (censo IBGE)	3.037.103	3.037.103	3.037.103	3.120.494	3.120.494	3.120.494	3.120.494	3.120.494

HOSPITAIS	% Brasil
Nº Total	71 (1,2)
<i>Capital do estado</i>	40
<i>Interior</i>	31
Nº de leitos	5.829 (1,2)
Nº de leitos UTI	428 (1,1)
Hospitais com mais de 80 leitos	24
Hospital de ensino	0
Escolas médicas	4 (1,8)
Nº serviços de neurocirurgia	5 (1,2)
Número de CIHDOTTS	2
Número de OPOs	0

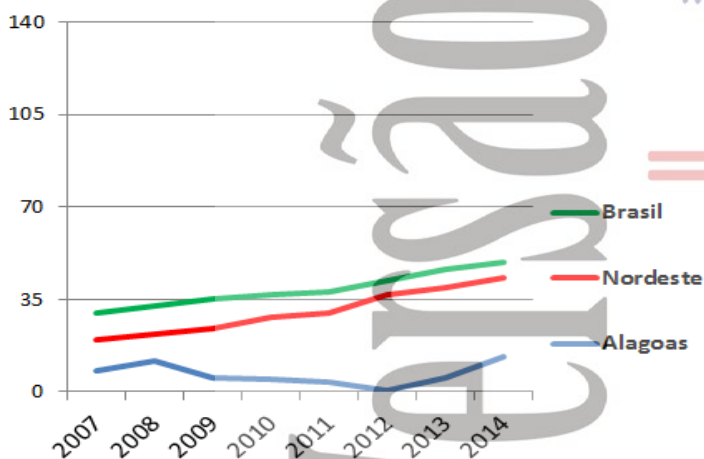
CNCDO: Kelly Karina de Araújo Brandão
 Fone/Fax: (82) 3376-8186 / (82) 3315-7440
 E-Mail: doevinda@saude.al.gov.br

Os dados de 2014 apontam para uma melhoria no programa de transplantes, com crescimento na taxa de notificação (5,1pmp em 2013 para 13,1pmp em 2014) e de doadores efetivos (1,0 pmp em 2013 para 2,9 em 2014), tendo resultado na retomada dos transplantes cardíacos, que não vinham sendo realizados desde o ano de 2011; foram realizados três transplantes em 2014. Houve também aumento no número de transplantes de rim e córnea.

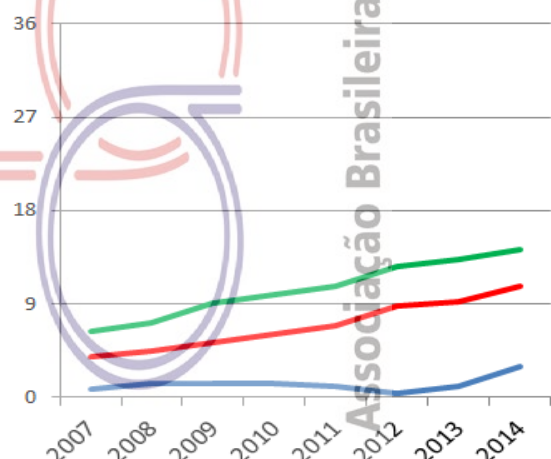
Fonte: <http://cnes.datasus.gov.br> 14/01/2015
<http://emec.mec.gov.br> 26/01/2015

DOAÇÃO DE ÓRGÃOS

Potenciais doadores notificados - pmp



Doadores efetivos - pmp

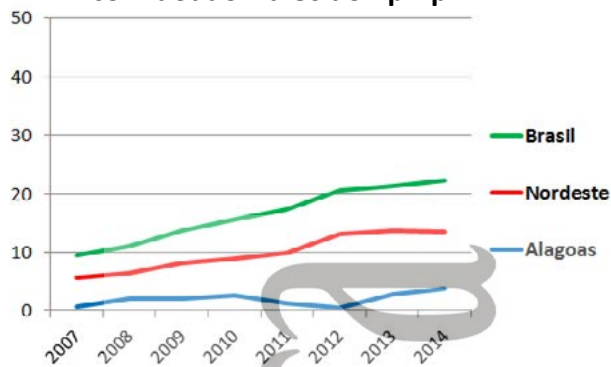


	2007	2008	2009	2010	2011	2012	2013	2014
Número de doadores efetivos	2	4	4	4	3	1	3	9
Número de doadores efetivos (pmp)	0,7	1,3	1,3	1,3	1,0	0,3	1,0	2,9
Número de notificações (potenciais doadores)	25	35	16	15	12	2	16	41
Número de notificações (pmp)	8,2	11,5	5,3	4,8	3,8	0,6	5,1	13,1
Recusa familiar	7	15	5	4	0	0	4	5
Percentual de recusa das entrevistas	Indisponível	Indisponível	Indisponível	Indisponível	Indisponível	0	44	31
Parada Cardíaca	Indisponível	2	1	0	0	0	0	0
Contraindicação médica	8	8	1	3	1	0	4	6
Outros	8	6	5	4	8	1	5	21

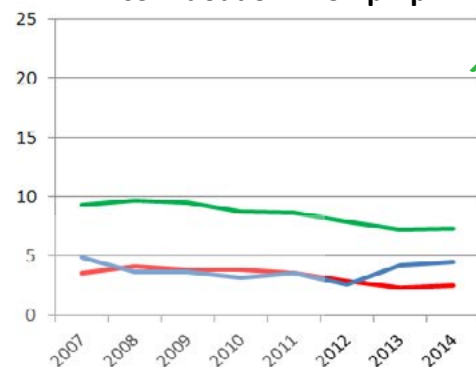


TRANSPLANTE DE ÓRGÃOS

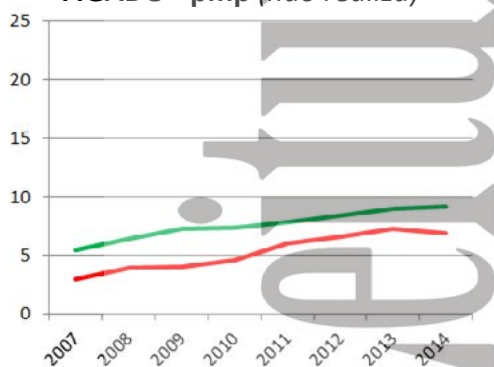
RIM com doador falecido - pmp



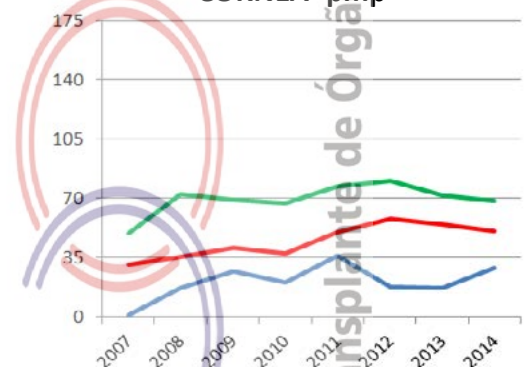
RIM com doador vivo - pmp



FÍGADO - pmp (não realiza)



CÓRNEA- pmp



Número de equipes que realizaram transplantes durante o ano

	2007	2008	2009	2010	2011	2012	2013	2014
CÓRNEA	Indisponível	Indisponível	Indisponível	Indisponível	Indisponível	Indisponível	Indisponível	Indisponível
RIM	3	3	3	3	2	2	3	4
FÍGADO (não realiza)								
PÂNCREAS (não realiza)								
CORAÇÃO	0	1	1	1	0	0	0	1
PULMÃO (não realiza)								

Número absoluto de transplantes

	2007	2008	2009	2010	2011	2012	2013	2014
CÓRNEA	2	51	82	64	113	54	52	90
RIM - total	17	17	17	18	15	10	22	26
doador vivo	15	11	11	10	11	8	13	14
doador falecido	2	6	6	8	4	2	9	12
FÍGADO (não realiza)								
PÂNCREAS (não realiza)								
CORAÇÃO	0	2	1	2	0	0	0	3
PULMÃO (não realiza)								

Número de transplantes pmp

	2007	2008	2009	2010	2011	2012	2013	2014
CÓRNEA	0,7	16,8	27,0	20,5	36,2	17,3	16,7	28,8
RIM - total	5,6	5,6	5,6	5,8	4,8	3,2	7,1	8,3
doador vivo	4,9	3,6	3,6	3,2	3,5	2,6	4,2	4,5
doador falecido	0,7	2,0	2,0	2,6	1,3	0,6	2,9	3,8
FÍGADO (não realiza)								
PÂNCREAS (não realiza)								
CORAÇÃO	0,0	0,7	0,3	0,6	0,0	0,0	0,0	1,0
PULMÃO (não realiza)								

População atual	669.526 (0,4%)				Necessidade anual estimada e nº de transplantes			
Macapá	398.204				Córnea	Rim	Fígado	Coração
Extensão territorial (Km²)	142.814,59				Necessidade estimada			
					60	40	17	4
					Transplantes realizados			
					0	0	0	0

Número de Óbitos por ano	2007	2008	2009	2010	2011	2012	2013	2014
Todas as causas	1.886	2.113	2.140	2.172	2.495	2.601	Indisponível	Indisponível
Causas Externas	406	429	421	503	488	536	Indisponível	Indisponível
Causas Neurológicas	7	17	27	29	35	30	Indisponível	Indisponível
População (censo IBGE)	587.311	587.311	587.311	669.526	669.526	669.526	669.526	669.526

HOSPITAIS	% Brasil
Nº Total	11 (0,2)
<i>Capital do estado</i>	7
<i>Interior</i>	4
Nº de leitos	906 (0,2)
Nº de leitos UTI	46 (0,1)
Hospitais com mais de 80 leitos	5
Hospital de ensino	0
Escolas médicas	1 (0,5)
Nº serviços de neurocirurgia	1 (0,2)
Número de CIHDOTTS	0
Número de OPOs	0

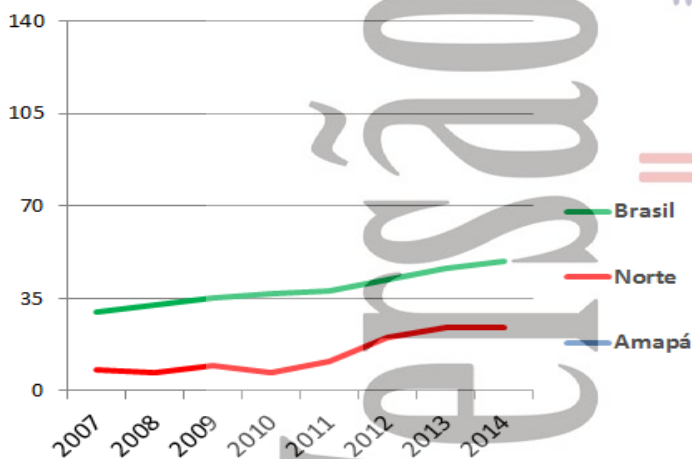
CNCDO: Eduardo Monteiro Cardoso
 Fone: (96) 3212-6281
 E-Mail: cncdo@saude.ap.gov.br

Tem central de transplantes, mas até o ano de 2014, o estado não conseguiu implantar um programa de doação e transplantes.

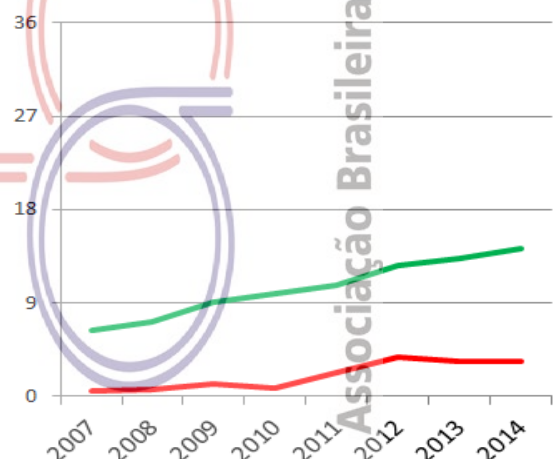
Fonte: <http://cnes.datasus.gov.br> 14/01/2015
<http://emec.mec.gov.br/> 26/01/2015

DOAÇÃO DE ÓRGÃOS

Potenciais doadores notificados - pmp (não realiza)



Doadores efetivos - pmp (não realiza)

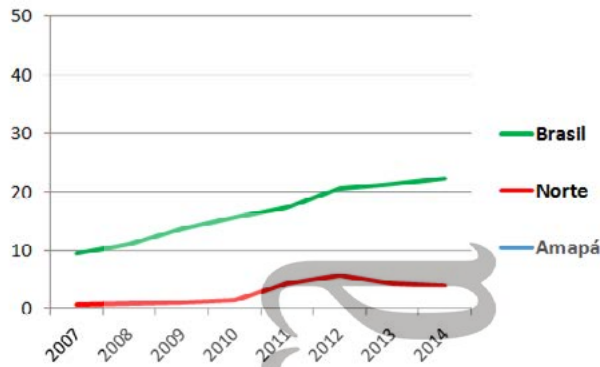


	2007	2008	2009	2010	2011	2012	2013	2014
Número de doadores efetivos								
Número de doadores efetivos (pmp)								
Número de notificações (potenciais doadores)								
Número de notificações (pmp)								
Recusa familiar								
Percentual de recusa das entrevistas	Indisponível	Indisponível	Indisponível	Indisponível	Indisponível	Indisponível	Indisponível	Indisponível
Parada Cardíaca	Indisponível							
Contraindicação médica								
Outros								

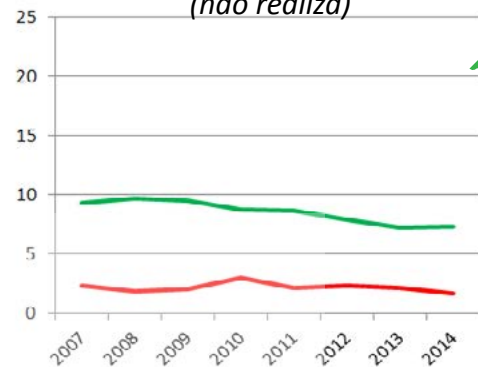


TRANSPLANTE DE ÓRGÃOS

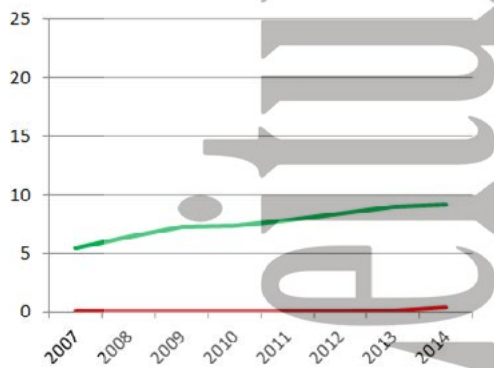
RIM com doador falecido - pmp (não realiza)



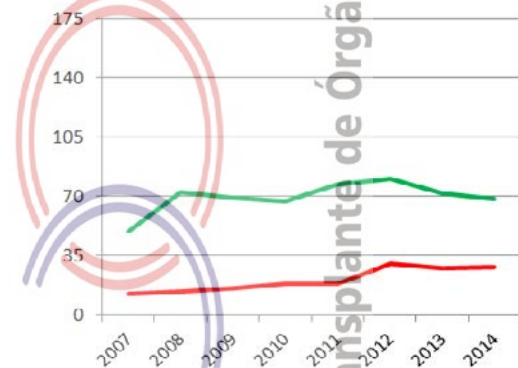
RIM com doador vivo - pmp (não realiza)



FÍGADO - pmp (não realiza)



CÓRNEA- pmp (não realiza)



Número de equipes que realizaram transplantes durante o ano

	2007	2008	2009	2010	2011	2012	2013	2014
CÓRNEA	Indisponível	Indisponível	Indisponível	Indisponível	Indisponível	Indisponível	Indisponível	Indisponível

RIM (não realiza)								
FÍGADO (não realiza)								
PÂNCREAS (não realiza)								
CORAÇÃO (não realiza)								
PULMÃO (não realiza)								

Número absoluto de transplantes

	2007	2008	2009	2010	2011	2012	2013	2014
CÓRNEA (não realiza)								

RIM - total (não realiza)								
doador vivo								
doador falecido								
FÍGADO (não realiza)								
PÂNCREAS (não realiza)								
CORAÇÃO (não realiza)								
PULMÃO (não realiza)								

Número de transplantes pmp

	2007	2008	2009	2010	2011	2012	2013	2014
CÓRNEA (não realiza)								

RIM - total (não realiza)								
doador vivo								
doador falecido								
FÍGADO (não realiza)								
PÂNCREAS (não realiza)								
CORAÇÃO (não realiza)								
PULMÃO (não realiza)								

AMAZONAS

População atual	3.483.985 (1,8%)	Necessidade anual estimada e nº de transplantes	Córnea	Rim	Fígado	Coração
Manaus	1.802.014	Necessidade estimada	314	209	87	21
Extensão territorial (Km ²)	1.570.745,68	Transplantes realizados	187	22	3	0

Número de Óbitos por ano	2007	2008	2009	2010	2011	2012	2013	2014
Todas as causas	11.757	12.715	12.992	13.300	14.227	14.847	Indisponível	Indisponível
Causas Externas	1.681	1.948	1.991	2.263	2.527	2.678	Indisponível	Indisponível
Causas Neurológicas	120	179	159	168	170	221	Indisponível	Indisponível
População (censo IBGE)	3.221.939	3.221.939	3.221.939	3.483.985	3.483.985	3.483.985	3.483.985	3.483.985

HOSPITAIS	% Brasil
Nº Total	108 (1,8)
<i>Capital do estado</i>	47
<i>Interior</i>	61
Nº de leitos	6.203 (1,3)
Nº de leitos UTI	478 (1,2)
Hospitais com mais de 80 leitos	22
Hospital de ensino	1
Escolas médicas	3 (1,4)
Nº serviços de neurocirurgia	4 (1,0)
Número de CIHDOTTS	4
Número de OPOs	0

CNCDO: Leny Nascimento da Motta Passos
 Fone/ Fax: (92) 3664-2616 / (92) 8802-6801
 E-Mail: cncdo.am@saude.gov.br

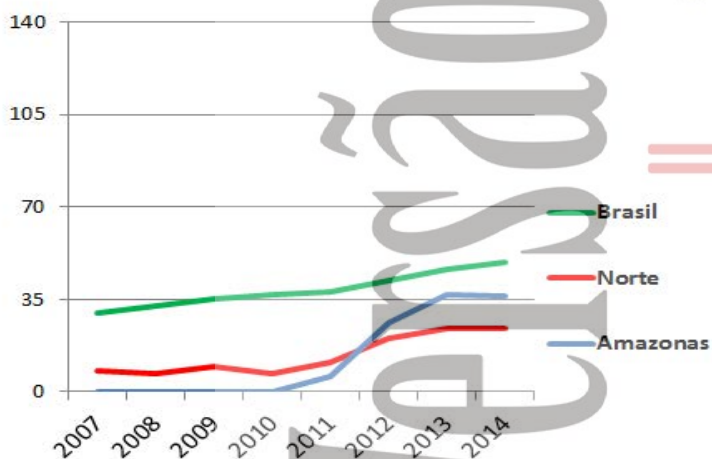
Considerado ainda como um programa de transplante iniciante, a Central de Transplantes vem investindo em educação permanente e traçando estratégias para aumentar os números de doações e transplantes. Neste ano, obteve um aumento de doadores efetivos de 16,3% (4,9 pmp em 2013 para 5,7 pmp em 2014), embora com pequena redução no número de notificações, passando de 37pmp em 2013 para 36,2pmp em 2014, e aumento na taxa de não autorização (de 57% em 2012 para 66% em 2014).

Em 2014, pela primeira vez foram realizados transplantes de fígado, num total de três. Espera também poder concretizar o credenciamento do transplante de coração.

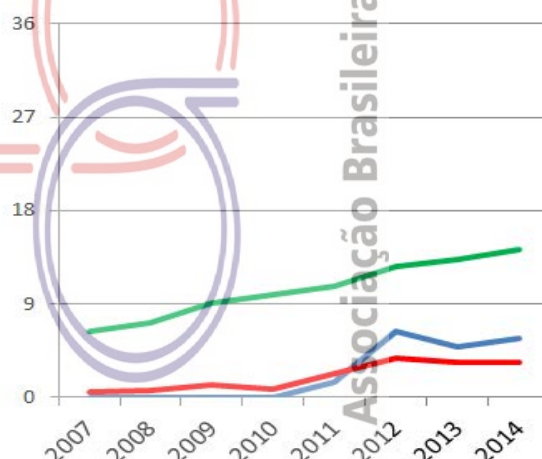
Fonte: <http://cnes.datasus.gov.br> 14/01/2015
<http://emec.mec.gov.br> 26/01/2015

DOAÇÃO DE ÓRGÃOS

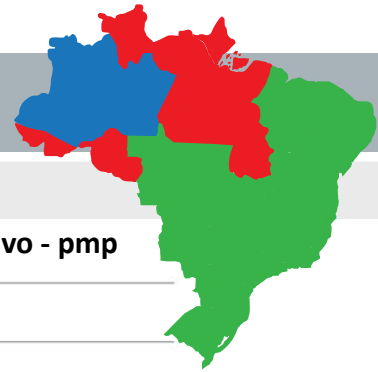
Potenciais doadores notificados - pmp



Doadores efetivos - pmp

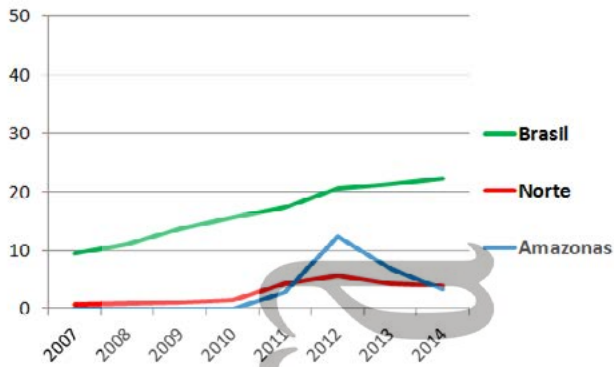


	2007	2008	2009	2010	2011	2012	2013	2014
Número de doadores efetivos	0	0	0	0	5	22	17	20
Número de doadores efetivos (pmp)	0,0	0,0	0,0	0,0	1,4	6,3	4,9	5,7
Número de notificações (potenciais doadores)	0	0	0	0	21	92	129	126
Número de notificações (pmp)	0,0	0,0	0,0	0,0	6,0	26,4	37,0	36,2
Recusa familiar	0	0	0	0	9	30	41	42
Percentual de recusa das entrevistas	Indisponível	Indisponível	Indisponível	Indisponível	Indisponível	57	65	66
Parada Cardíaca	Indisponível	0	0	0	2	1	2	0
Contraindicação médica	0	0	0	0	2	18	28	12
Outros	0	0	0	0	3	21	41	52

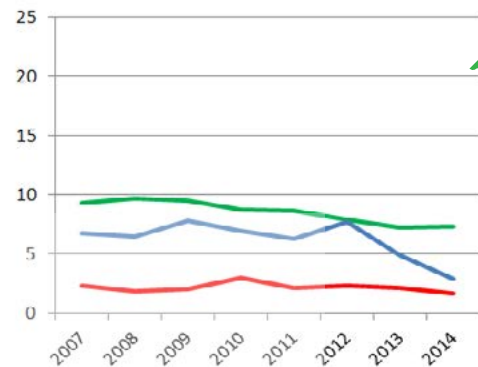


TRANSPLANTE DE ÓRGÃOS

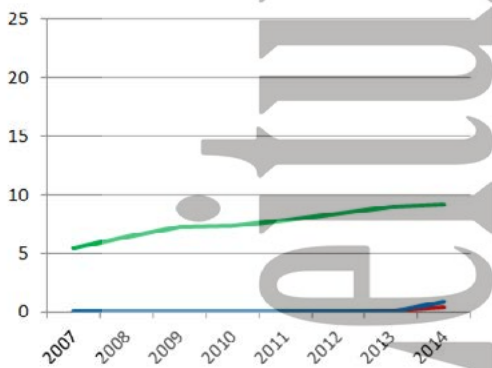
RIM com doador falecido - pmp



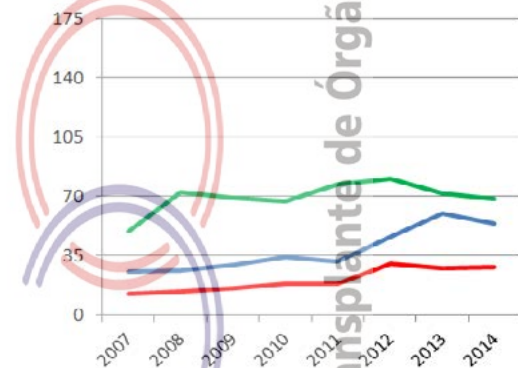
RIM com doador vivo - pmp



FÍGADO - pmp



CÓRNEA- pmp



Número de equipes que realizaram transplantes durante o ano

	2007	2008	2009	2010	2011	2012	2013	2014
CÓRNEA	Indisponível	Indisponível	Indisponível	Indisponível	Indisponível	Indisponível	Indisponível	Indisponível
RIM	1	1	1	1	1	1	1	1
FÍGADO	0	0	0	0	0	0	0	1
PÂNCREAS (não realiza)								
CORAÇÃO (não realiza)								
PULMÃO (não realiza)								

Número absoluto de transplantes

	2007	2008	2009	2010	2011	2012	2013	2014
CÓRNEA	82	84	95	120	109	160	209	187
RIM - total	22	21	25	24	32	70	41	22
doador vivo	22	21	25	24	22	27	17	10
doador falecido	0	0	0	0	10	43	24	12
FÍGADO	0	0	0	0	0	0	0	3
PÂNCREAS (não realiza)								
CORAÇÃO (não realiza)								
PULMÃO (não realiza)								

Número de transplantes pmp

	2007	2008	2009	2010	2011	2012	2013	2014
CÓRNEA	25,5	26,1	29,5	34,4	31,3	45,9	60,0	53,7
RIM - total	6,8	6,5	7,8	6,9	9,2	20,1	11,8	6,3
doador vivo	6,8	6,5	7,8	6,9	6,3	7,7	4,9	2,9
doador falecido	0,0	0,0	0,0	0,0	2,9	12,3	6,9	3,4
FÍGADO	0,0	0,0	0,0	0,0	0,0	0,0	0,0	0,9
PÂNCREAS (não realiza)								
CORAÇÃO (não realiza)								
PULMÃO (não realiza)								

BAHIA

População atual	14.016.906 (7,3%)	Necessidade anual estimada e nº de transplantes	Córnea	Rim	Fígado	Coração
Salvador	2.675.656	Necessidade estimada	1.262	841	350	84
Extensão territorial (Km ²)	564.692,67	Transplantes realizados	332	82	53	0

Número de Óbitos por ano	2007	2008	2009	2010	2011	2012	2013	2014
Todas as causas	67.588	71.013	73.492	76.337	78.046	80.311	Indisponível	Indisponível
Causas Externas	9.440	10.653	11.493	12.168	11.968	13.233	Indisponível	Indisponível
Causas Neurológicas	869	919	1.010	1.032	1.132	1.127	Indisponível	Indisponível
População (censo IBGE)	14.080.654	14.080.654	14.080.654	14.016.906	14.016.906	14.016.906	14.016.906	14.016.906

HOSPITAIS	% Brasil
Nº Total	524 (8,6)
Capital do estado	58
Interior	466

CNCDO: Eraldo Salustiano de Moura
Fone: (71) 3356-6776
E-Mail: transplantes.ba@gmail.com

Nº de leitos	29.531 (6,3)
Nº de leitos UTI	1650 (4,3)
Hospitais com mais de 80 leitos	88
Hospital de ensino	6
Escolas médicas	14 (6,3)
Nº serviços de neurocirurgia	24 (5,8)
Número de CIHDOTTS	7
Número de OPOS	7

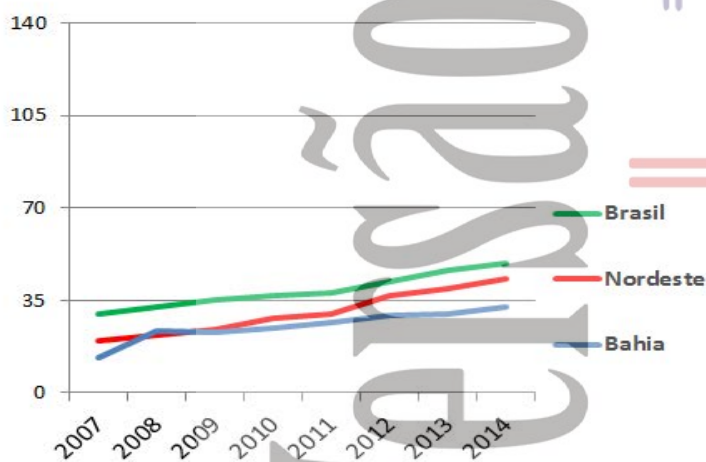
Embora apresente uma taxa de notificação e de doador efetivo abaixo do ideal, o estado vem mantendo essas taxas em constante crescimento anual. Persiste com uma taxa de não autorização familiar superior a 60%.

Em 2014, houve queda em todas as modalidades de transplante, principalmente no transplante renal (28%), mostrando que o estado continua enfrentando dificuldades para organizar equipes transplantadoras.

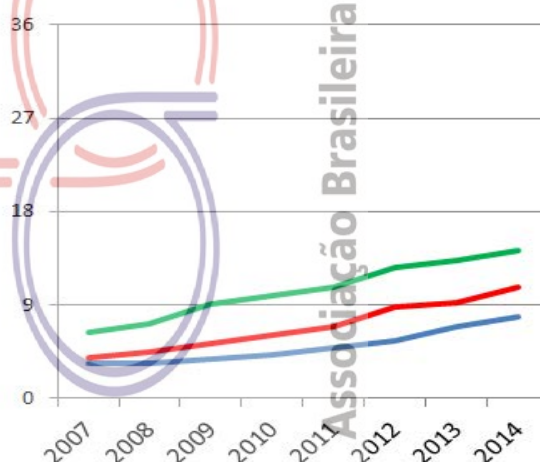
Fonte: <http://cnes.datasus.gov.br> 14/01/2015
<http://emec.mec.gov.br> 26/01/2015

DOAÇÃO DE ÓRGÃOS

Potenciais doadores notificados - pmp



Doadores efetivos - pmp

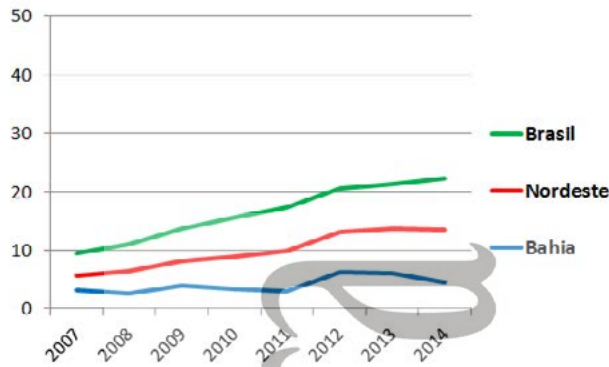


	2007	2008	2009	2010	2011	2012	2013	2014
Número de doadores efetivos	46	47	53	57	69	77	97	109
Número de doadores efetivos (pmp)	3,3	3,3	3,8	4,1	4,9	5,5	6,9	7,8
Número de notificações (potenciais doadores)	186	329	320	346	374	414	417	455
Número de notificações (pmp)	13,2	23,4	22,7	24,7	26,7	29,5	29,7	32,5
Recusa familiar	72	94	70	107	132	174	178	176
Percentual de recusa das entrevistas	Indisponível	Indisponível	Indisponível	Indisponível	Indisponível	63	65	62
Parada Cardíaca	Indisponível	19	18	12	8	23	9	27
Contraindicação médica	43	35	17	23	32	35	47	42
Outros	25	134	162	147	133	105	86	101

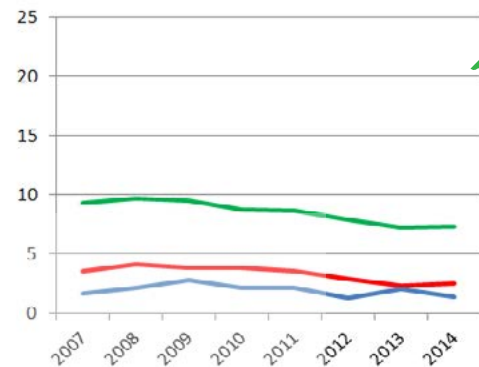


TRANSPLANTE DE ÓRGÃOS

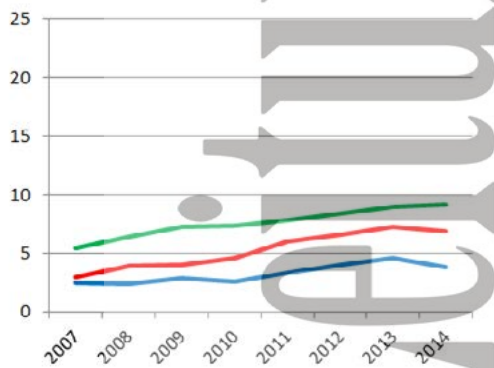
RIM com doador falecido - pmp



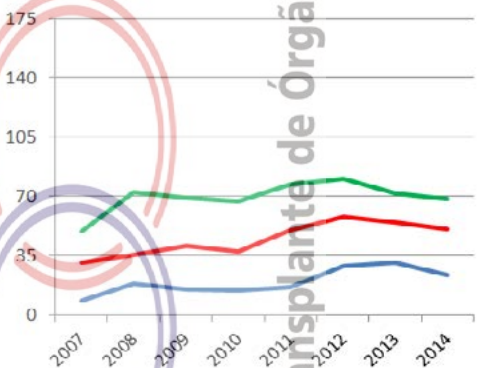
RIM com doador vivo - pmp



FÍGADO - pmp



CÓRNEA- pmp



Número de equipes que realizaram transplantes durante o ano

	2007	2008	2009	2010	2011	2012	2013	2014
CÓRNEA	Indisponível	Indisponível	Indisponível	Indisponível	Indisponível	Indisponível	Indisponível	Indisponível
RIM	4	4	4	4	4	4	4	5
FÍGADO	2	2	2	2	2	2	2	2
PÂNCREAS (não realiza)								
CORAÇÃO	0	1	1	0	0	0	0	0
PULMÃO (não realiza)								

Número absoluto de transplantes

	2007	2008	2009	2010	2011	2012	2013	2014
CÓRNEA	119	258	209	200	231	408	428	332
RIM - total	70	68	96	78	73	105	114	82
doador vivo	24	30	40	29	29	18	28	19
doador falecido	46	38	56	49	44	87	86	63
FÍGADO	35	34	41	37	48	56	64	53
PÂNCREAS (não realiza)								
CORAÇÃO	0	2	3	0	0	0	0	0
PULMÃO (não realiza)								

Número de transplantes pmp

	2007	2008	2009	2010	2011	2012	2013	2014
CÓRNEA	8,5	18,3	14,8	14,3	16,5	29,1	30,5	23,7
RIM - total	5,0	4,8	6,8	5,6	5,2	7,5	8,4	5,9
doador vivo	1,7	2,1	2,8	2,1	2,1	1,3	2,0	1,4
doador falecido	3,3	2,7	4,0	3,5	3,1	6,2	6,1	4,5
FÍGADO	2,5	2,4	2,9	2,6	3,4	4,0	4,6	3,8
PÂNCREAS (não realiza)								
CORAÇÃO	0,0	0,1	0,2	0,0	0,0	0,0	0,0	0,0
PULMÃO (não realiza)								

População atual	8.452.381 (4,4%)	Necessidade anual estimada e nº de transplantes			
Fortaleza	2.452.185	Córnea	Rim	Fígado	Coração
Extensão territorial (Km ²)	148.825,60	Necessidade estimada			
		761	507	211	51
		Transplantes realizados			
		786	283	195	21

Número de Óbitos por ano	2007	2008	2009	2010	2011	2012	2013	2014
Todas as causas	40.426	43.100	44.194	43.847	47.886	48.712	Indisponível	Indisponível
Causas Externas	5.645	5.801	5.849	7.047	7.420	8.433	Indisponível	Indisponível
Causas Neurológicas	759	879	862	918	1.041	1.060	Indisponível	Indisponível
População (censo IBGE)	8.185.286	8.185.286	8.185.286	8.452.381	8.452.381	8.452.381	8.452.381	8.452.381

HOSPITAIS	% Brasil
Nº Total	263 (4,3)
<i>Capital do estado</i>	73
<i>Interior</i>	190
Nº de leitos	17.293 (3,7)
Nº de leitos UTI	916 (2,4)
Hospitais com mais de 80 leitos	60
Hospital de ensino	3
Escolas médicas	7 (3,2)
Nº serviços de neurocirurgia	10 (2,4)
Número de CIHDOTTS	15
Número de OPOs	0

CNCDO: Eliana Régia Barbosa de Almeida

Fone: (85) 3252-1886 / 3101-5238

E-Mail: cncdo@saude.ce.gov.br

Estado que realiza todas as modalidades de transplantes, tendo iniciado o transplante de medula óssea alogênico neste ano. Continua com aumento progressivo nas taxas de notificação, passando de 62,4 pmp em 2013 para 73,8pmp em 2014, e também na taxa de doadores efetivos, passando de 22,2pmp em 2013 para 26,0 pmp em 2014.

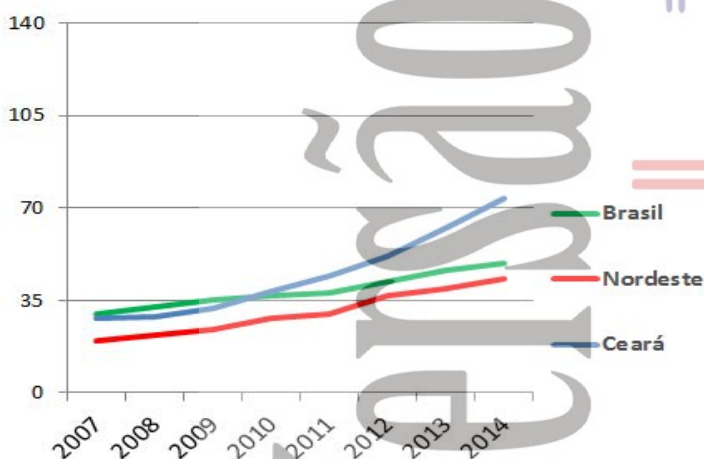
Continua em primeiro lugar por milhão da população (pmp) em transplantes de fígado, tendo apresentado aumento também nas taxas de córnea, rim e pulmão, este último com acréscimo de 44,4%, ficando em segundo lugar em transplante pmp no Brasil.

Quanto ao transplante cardíaco, que vinha sempre crescendo, apresentou queda de 28,5% passando de 3,5pmp em 2013 para 2,5pmp em 2014. Diminuiu também em 50% a taxa de transplante de pâncreas, passando de 1,2pmp em 2013 para 0,6pmp em 2014.

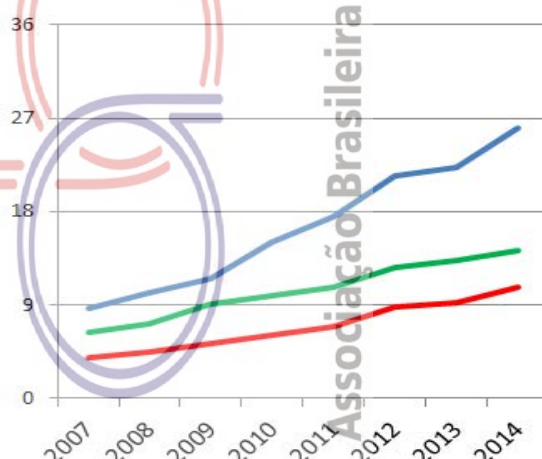
Fonte: <http://cnes.datasus.gov.br> 14/01/2015
<http://emec.mec.gov.br> 26/01/2015

DOAÇÃO DE ÓRGÃOS

Potenciais doadores notificados - pmp



Doadores efetivos - pmp

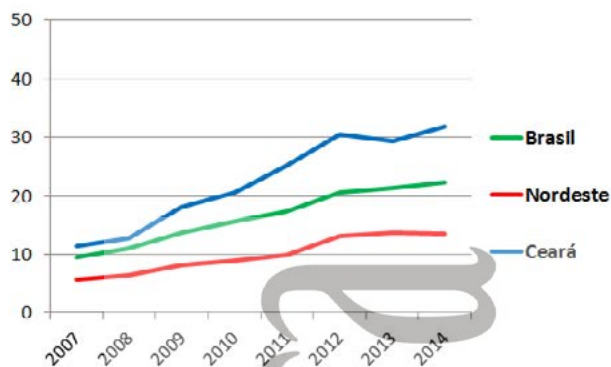


	2007	2008	2009	2010	2011	2012	2013	2014
Número de doadores efetivos	70	83	94	127	148	181	188	220
Número de doadores efetivos (pmp)	8,6	10,1	11,5	15,0	17,5	21,4	22,2	26,0
Número de notificações (potenciais doadores)	233	237	260	325	373	435	527	624
Número de notificações (pmp)	28,5	29,0	31,8	38,5	44,1	51,5	62,4	73,8
Recusa familiar	65	55	51	80	102	110	157	187
Percentual de recusa das entrevistas	Indisponível	Indisponível	Indisponível	Indisponível	Indisponível	37	44	45
Parada Cardíaca	Indisponível	27	47	73	87	89	110	95
Contraindicação médica	72	56	55	36	31	52	64	108
Outros	26	16	13	9	5	3	8	14

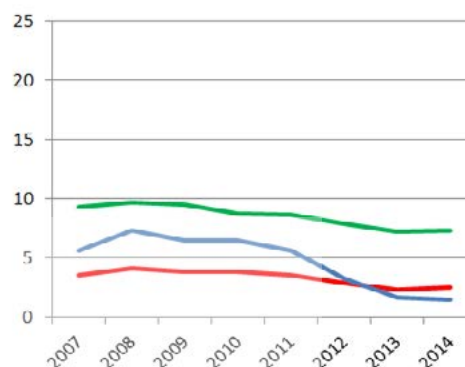


TRANSPLANTE DE ÓRGÃOS

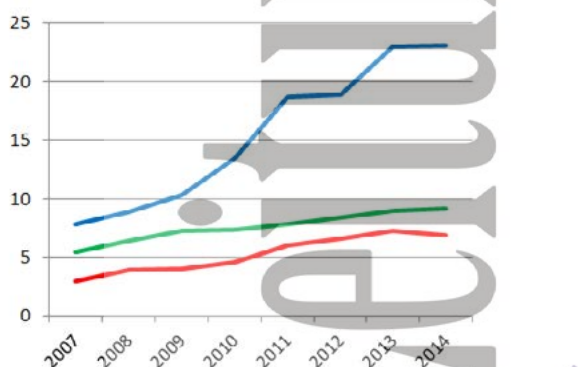
RIM com doador falecido - pmp



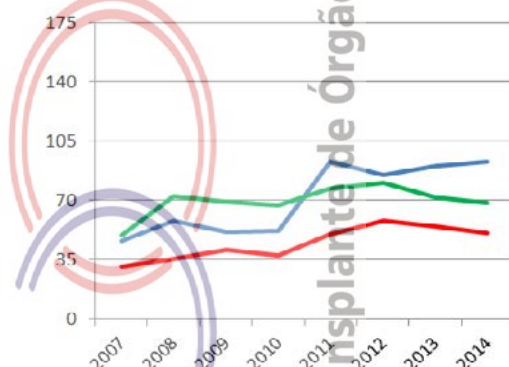
RIM com doador vivo - pmp



FÍGADO - pmp



CÓRNEA- pmp



Número de equipes que realizaram transplantes durante o ano

	2007	2008	2009	2010	2011	2012	2013	2014
CÓRNEA	Indisponível	Indisponível	Indisponível	Indisponível	Indisponível	Indisponível	Indisponível	Indisponível
RIM	3	4	4	4	3	3	3	5
FÍGADO	1	2	3	3	3	3	3	3
PÂNCREAS	0	0	1	1	2	2	2	1
CORAÇÃO	1	1	1	1	1	1	1	1
PULMÃO	0	0	0	0	1	1	1	1

Número absoluto de transplantes

	2007	2008	2009	2010	2011	2012	2013	2014
CÓRNEA	376	473	420	436	786	718	764	786
RIM - total	140	164	201	229	260	285	262	283
doador vivo	46	60	53	55	47	28	14	13
doador falecido	94	104	148	174	213	257	248	270
FÍGADO	64	73	84	114	158	160	194	195
PÂNCREAS	0	0	1	6	10	12	10	5
CORAÇÃO	22	31	25	16	25	29	30	21
PULMÃO	0	0	0	0	4	4	8	11

Número de transplantes pmp

	2007	2008	2009	2010	2011	2012	2013	2014
CÓRNEA	45,9	57,8	51,3	51,6	93,0	84,9	90,4	93,0
RIM - total	17,1	20,0	24,6	27,1	30,8	33,7	31,0	33,5
doador vivo	5,6	7,3	6,5	6,5	5,6	3,3	1,7	1,5
doador falecido	11,5	12,7	18,1	20,6	25,2	30,4	29,3	31,9
FÍGADO	7,8	8,9	10,3	13,5	18,7	18,9	23,0	23,1
PÂNCREAS	0,0	0,0	0,1	0,7	1,2	1,4	1,2	0,6
CORAÇÃO	2,7	3,8	3,1	1,9	3,0	3,4	3,5	2,5
PULMÃO	0,0	0,0	0,0	0,0	0,5	0,5	0,9	1,3

DISTRITO FEDERAL - Brasília

População atual	2.570.160 (1,3%)	Necessidade anual estimada e nº de transplantes				Córnea	Rim	Fígado	Coração
Brasília	2.570.160	Necessidade estimada				231	154	64	15
Extensão territorial (Km ²)	5.801,94	Transplantes realizados				351	100	54	25
Número de Óbitos por ano	2007	2008	2009	2010	2011	2012	2013	2014	
Todas as causas	9.866	10.284	10.459	10.851	11.253	11.308	Indisponível	Indisponível	
Causas Externas	1.746	1.848	1.918	1.878	1.940	2.051	Indisponível	Indisponível	
Causas Neurológicas	226	224	253	287	310	296	Indisponível	Indisponível	
População (censo IBGE)	2.455.903	2.455.903	2.455.903	2.570.160	2.570.160	2.570.160	2.570.160	2.570.160	

HOSPITAIS	% Brasil
Nº Total	54 (0,9)
<i>Capital do estado</i>	21
<i>Interior</i>	33
Nº de leitos	7.811 (1,7)
Nº de leitos UTI	1065 (2,8)
Hospitais com mais de 80 leitos	28
Hospital de ensino	3
Escolas médicas	5 (2,3)
Nº serviços de neurocirurgia	5 (1,2)
Número de CIHDOTTS	0
Número de OPOs	0

CNCDO: Daniela Ferreira Salomão
 Fone: (61) 3315-1664 / (61) 3315-1755
 E-Mail: centraldetransplantedf@gmail.com

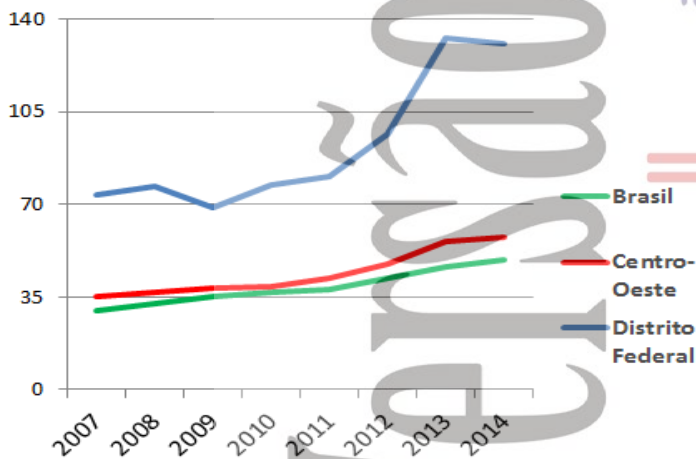
O Distrito Federal continua com a maior taxa de notificação do país (130,7 pmp) e com a segunda melhor taxa de doação (29,2 pmp). Em transplante pmp, é o primeiro em transplante cardíaco (9,7 pmp) e de córnea (136,6 pmp) e o segundo em transplante de fígado (21,0 pmp).

Entretanto, em 2014 não foi realizado transplante de pulmão, que tinha sido iniciado em 2013.

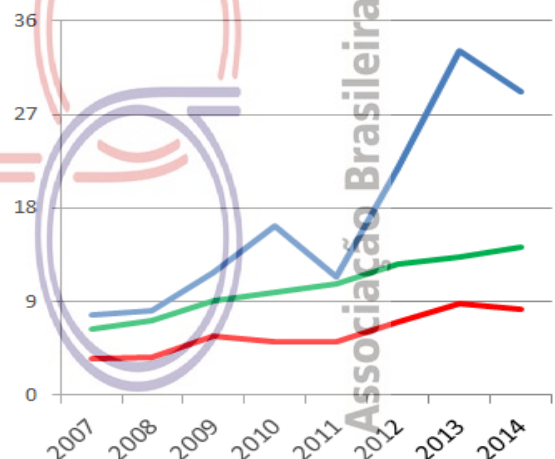
Fonte: <http://cnes.datasus.gov.br> 14/01/2015
<http://emec.mec.gov.br> 26/01/2015

DOAÇÃO DE ÓRGÃOS

Potenciais doadores notificados - pmp



Doadores efetivos - pmp

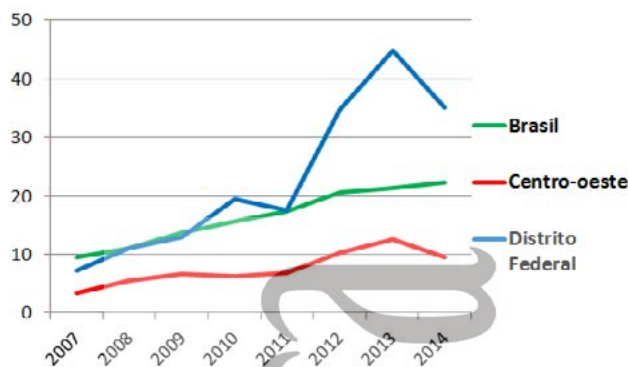


	2007	2008	2009	2010	2011	2012	2013	2014
Número de doadores efetivos	19	20	29	42	29	56	85	75
Número de doadores efetivos (pmp)	7,7	8,1	11,8	16,3	11,3	21,8	33,1	29,2
Número de notificações (potenciais doadores)	181	188	169	199	207	248	342	336
Número de notificações (pmp)	73,7	76,6	68,8	77,4	80,5	96,5	133,1	130,7
Recusa familiar	22	19	40	31	29	44	69	75
Percentual de recusa das entrevistas	Indisponível	Indisponível	Indisponível	Indisponível	Indisponível	44	39	48
Parada Cardíaca	Indisponível	9	9	6	9	10	19	1
Contraindicação médica	114	61	79	78	90	75	108	163
Outros	26	79	12	42	50	63	61	22

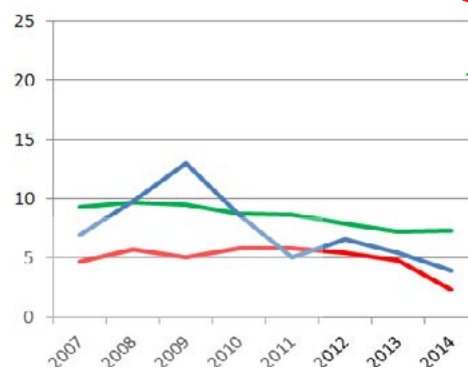


TRANSPLANTE DE ÓRGÃOS

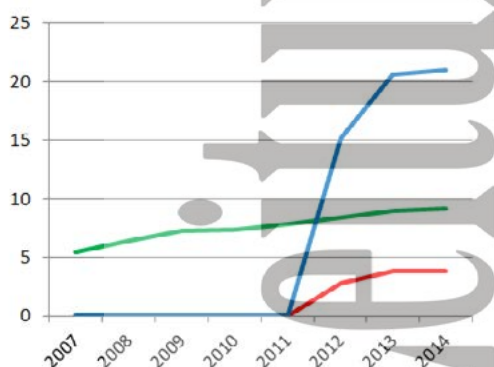
RIM com doador falecido - pmp



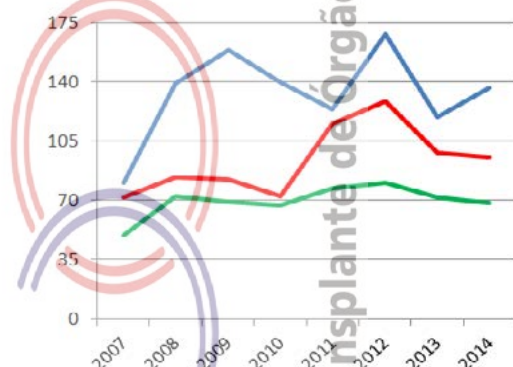
RIM com doador vivo - pmp



FÍGADO - pmp



CÓRNEA- pmp



Número de equipes que realizaram transplantes durante o ano

	2007	2008	2009	2010	2011	2012	2013	2014
CÓRNEA	Indisponível	Indisponível	Indisponível	Indisponível	Indisponível	Indisponível	Indisponível	Indisponível
RIM	3	3	4	3	2	3	4	4
FÍGADO	0	0	0	0	0	2	2	2
PÂNCREAS (não realiza)								
CORAÇÃO	1	1	1	1	1	1	1	1
PULMÃO	0	0	0	0	0	0	1	0

Número absoluto de transplantes

	2007	2008	2009	2010	2011	2012	2013	2014
CÓRNEA	197	342	390	360	319	432	306	351
RIM - total	35	51	64	72	58	106	129	100
doador vivo	17	24	32	22	13	17	14	10
doador falecido	18	27	32	50	45	89	115	90
FÍGADO	0	0	0	0	0	39	53	54
PÂNCREAS (não realiza)								
CORAÇÃO	3	2	7	3	9	18	29	25
PULMÃO	0	0	0	0	0	0	2	0

Número de transplantes pmp

	2007	2008	2009	2010	2011	2012	2013	2014
CÓRNEA	80,2	139,3	158,8	140,1	124,1	168,1	119,1	136,6
RIM - total	14,3	20,8	26,1	28,0	22,6	41,2	50,2	38,9
doador vivo	6,9	9,8	13,0	8,6	5,1	6,6	5,4	3,9
doador falecido	7,3	11,0	13,0	19,5	17,5	34,6	44,7	35,0
FÍGADO	0,0	0,0	0,0	0,0	0,0	15,2	20,6	21,0
PÂNCREAS (não realiza)								
CORAÇÃO	1,2	0,8	2,9	1,2	3,5	7,0	11,3	9,7
PULMÃO	0,0	0,0	0,0	0,0	0,0	0,0	0,8	0,0

ESPÍRITO SANTO

População atual	3.514.952 (1,8%)	Necessidade anual estimada e nº de transplantes		Córnea	Rim	Fígado	Coração
Vitória	327.801	Necessidade estimada		316	211	88	21
Extensão territorial (Km ²)	46.077,52	Transplantes realizados		308	88	40	7

Número de Óbitos por ano	2007	2008	2009	2010	2011	2012	2013	2014
Todas as causas	19.641	20.447	20.396	21.205	21.403	21.616	Indisponível	Indisponível
Causas Externas	3.881	3.984	3.930	3.944	3.804	3.995	Indisponível	Indisponível
Causas Neurológicas	402	503	526	546	647	713	Indisponível	Indisponível
População (censo IBGE)	3.351.669	3.351.669	3.351.669	3.514.952	3.514.952	3.514.952	3.514.952	3.514.952

HOSPITAIS	% Brasil
Nº Total	114 (1,8)
<i>Capital do estado</i>	21
<i>Interior</i>	93
Nº de leitos	8.890 (1,9)
Nº de leitos UTI	813 (2,1)
Hospitais com mais de 80 leitos	37
Hospital de ensino	0
Escolas médicas	5 (2,3)
Nº serviços de neurocirurgia	10 (2,4)
Número de CIHDOTTS	40
Número de OPOs	0

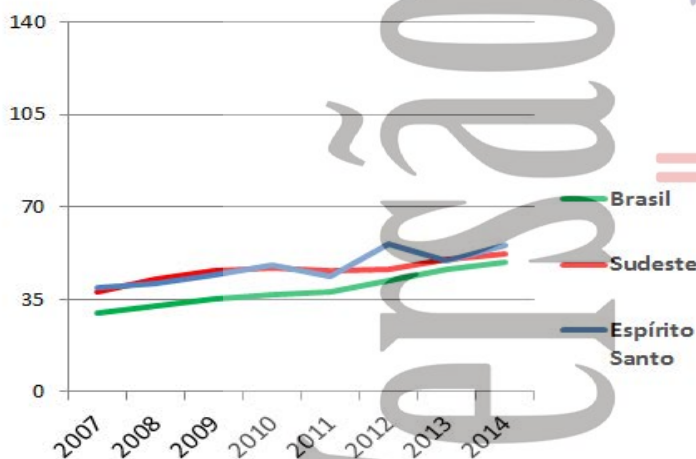
CNCDO: Rosemary Gueis Nunes Erlacher
 Fone: (27) 3235-1028
 E-Mail: cncdo@saude.es.gov.br

Com o programa de transplante já consolidado, foi reduzida de 59% para 50% a não autorização familiar e aumentou o número os doadores efetivos, de 12,2 pmp para 13,1 pmp; o número dos transplantes de fígado aumentou de 6,8pmp para 11,4 pmp, de coração de 0,9 pmp para 2,0 pmp e de córnea de 60,6 pmp para 87,6 pmp. Houve redução de 12% no transplante renal.

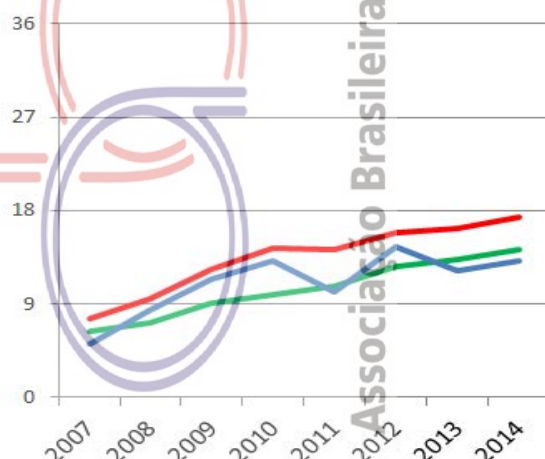
Fonte: <http://cnes.datasus.gov.br> 14/01/2015
<http://emec.mec.gov.br> 26/01/2015

DOAÇÃO DE ÓRGÃOS

Potenciais doadores notificados - pmp



Doadores efetivos - pmp

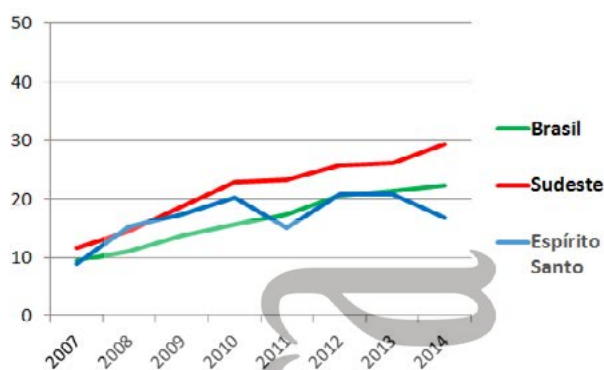


	2007	2008	2009	2010	2011	2012	2013	2014
Número de doadores efetivos	17	28	38	46	36	51	43	46
Número de doadores efetivos (pmp)	5,1	8,4	11,3	13,1	10,2	14,5	12,2	13,1
Número de notificações (potenciais doadores)	132	137	149	169	153	196	174	195
Número de notificações (pmp)	39,4	40,9	44,5	48,1	43,5	55,8	49,5	55,5
Recusa familiar	61	41	44	41	47	41	49	48
Percentual de recusa das entrevistas	Indisponível	Indisponível	Indisponível	Indisponível	Indisponível	40	59	50
Parada Cardíaca	Indisponível	1	3	23	14	3	0	2
Contraindicação médica	46	63	59	41	20	16	23	32
Outros	8	4	5	18	36	85	59	67

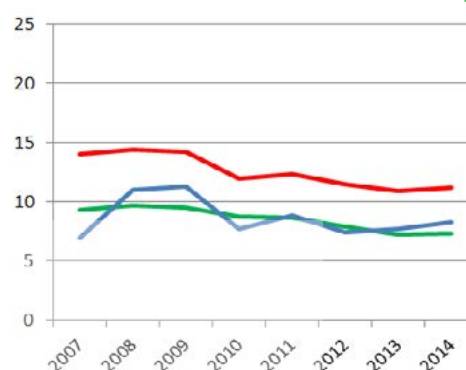


TRANSPLANTE DE ÓRGÃOS

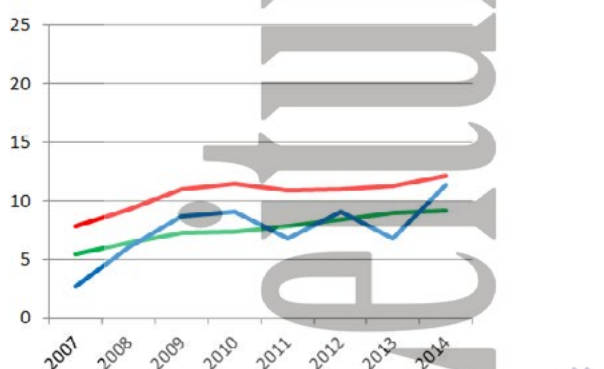
RIM com doador falecido - pmp



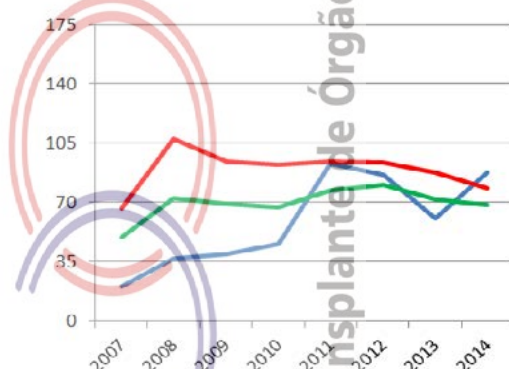
RIM com doador vivo - pmp



FÍGADO - pmp



CÓRNEA - pmp



Número de equipes que realizaram transplantes durante o ano

	2007	2008	2009	2010	2011	2012	2013	2014
CÓRNEA	Indisponível	Indisponível	Indisponível	Indisponível	Indisponível	Indisponível	Indisponível	Indisponível
RIM	4	4	5	5	4	3	3	2
FÍGADO	1	1	2	2	2	1	1	1
PÂNCREAS	0	0	0	0	0	0	0	0
CORAÇÃO	0	1	1	1	1	1	1	1
PULMÃO (não realiza)								

Número absoluto de transplantes

	2007	2008	2009	2010	2011	2012	2013	2014
CÓRNEA	67	122	131	159	326	304	213	308
RIM - total	53	88	96	98	84	99	100	88
doador vivo	23	37	38	27	31	26	27	29
doador falecido	30	51	58	71	53	73	73	59
FÍGADO	9	20	29	32	24	32	24	40
PÂNCREAS	0	0	0	0	0	0	0	0
CORAÇÃO	0	4	1	8	3	7	3	7
PULMÃO (não realiza)								

Número de transplantes pmp

	2007	2008	2009	2010	2011	2012	2013	2014
CÓRNEA	20,0	36,4	39,1	45,2	92,7	86,5	60,6	87,6
RIM - total	15,8	26,3	28,6	27,9	23,9	28,2	28,4	25,0
doador vivo	6,9	11,0	11,3	7,7	8,8	7,4	7,7	8,3
doador falecido	9,0	15,2	17,3	20,2	15,1	20,8	20,8	16,8
FÍGADO	2,7	6,0	8,7	9,1	6,8	9,1	6,8	11,4
PÂNCREAS	0,0	0,0	0,0	0,0	0,0	0,0	0,0	0,0
CORAÇÃO	0,0	1,2	0,3	2,3	0,9	2,0	0,9	2,0
PULMÃO (não realiza)								

População atual	6.003.788 (3,1%)	Necessidade anual estimada e nº de transplantes	Córnea	Rim	Fígado	Coração
Goiânia	1.302.001	Necessidade estimada	540	360	150	36
Extensão territorial (Km²)	340.086,70	Transplantes realizados	735	65	0	0

Número de Óbitos por ano	2007	2008	2009	2010	2011	2012	2013	2014
Todas as causas	28.153	30.146	30.496	32.656	34.154	36.000	Indisponível	Indisponível
Causas Externas	4.294	4.865	4.921	5.279	5.542	6.371	Indisponível	Indisponível
Causas Neurológicas	498	532	566	667	719	802	Indisponível	Indisponível
População (censo IBGE)	5.647.035	5.647.035	5.647.035	6.003.788	6.003.788	6.003.788	6.003.788	6.003.788

HOSPITAIS	% Brasil
Nº Total	420 (6,9)
<i>Capital do estado</i>	115
<i>Interior</i>	305
Nº de leitos	17.991 (3,8)
Nº de leitos UTI	1153 (3,0)
Hospitais com mais de 80 leitos	50
Hospital de ensino	2
Escolas médicas	4 (1,8)
Nº serviços de neurocirurgia	12 (2,9)
Número de CIHDOTTS	1
Número de OPOs	0

CNCDO: Luciano Leão Bernardino da Costa
 Fone/Fax: (62) 3201-6270 / 3201-6721
 E-Mail: centraltransplantes.go@saude.gov.br

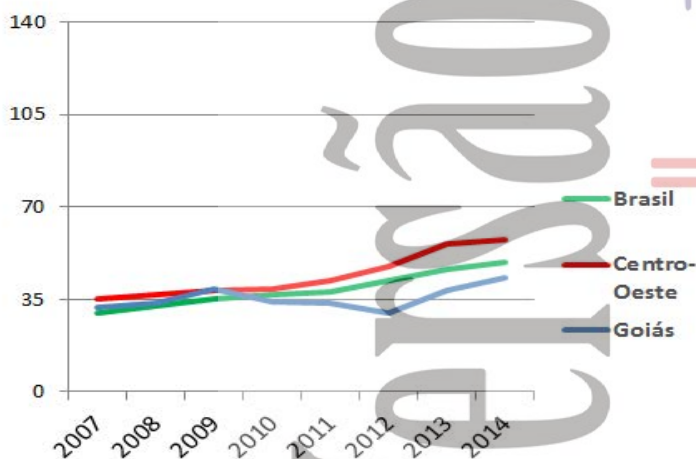
Possui um programa de doação e transplante estabelecido a há longo tempo. Apesar de ter havido um aumento expressivo na taxa de notificação, a taxa de efetivação permanece baixa (10%) e a taxa de não autorização familiar é a mais alta do país (82%).

Com relação aos transplantes, houve aumento dos transplantes de córnea - 5,3% (116,3 pmp em 2013 para 122,4 pmp em 2014), de pâncreas - 66% (0,3 pmp em 2013 para 0,5 pmp em 2014) e redução nos transplantes renais - 8,4% (11,8 pmp em 2013 para 10,8 pmp em 2014). O estado ainda não conta com programa de transplantes de fígado e coração.

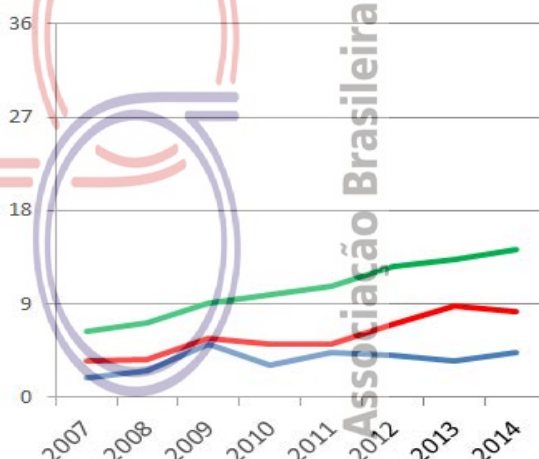
Fonte: <http://cnes.datasus.gov.br> 14/01/2015
<http://emec.mec.gov.br/> 26/01/2015

DOAÇÃO DE ÓRGÃOS

Potenciais doadores notificados - pmp



Doadores efetivos - pmp

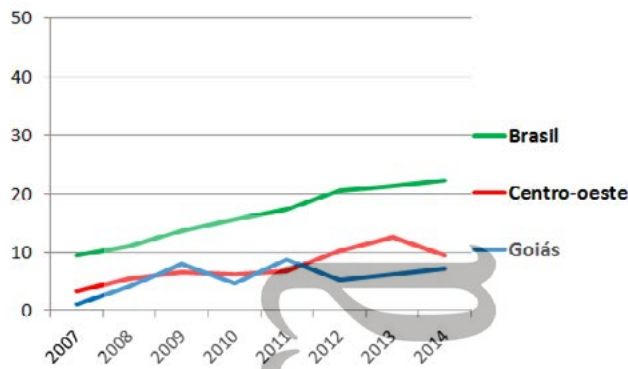


	2007	2008	2009	2010	2011	2012	2013	2014
Número de doadores efetivos	11	14	29	18	26	24	21	26
Número de doadores efetivos (pmp)	1,9	2,5	5,1	3,0	4,3	4,0	3,5	4,3
Número de notificações (potenciais doadores)	182	189	219	204	201	181	232	260
Número de notificações (pmp)	32,2	33,5	38,8	34,0	33,5	30,1	38,6	43,3
Recusa familiar	42	44	37	66	41	28	67	104
Percentual de recusa das entrevistas	Indisponível	Indisponível	Indisponível	Indisponível	Indisponível	51	63	82
Parada Cardíaca	Indisponível	41	44	74	97	83	87	10
Contraindicação médica	37	84	107	40	30	20	27	26
Outros	92	6	2	6	7	26	30	94

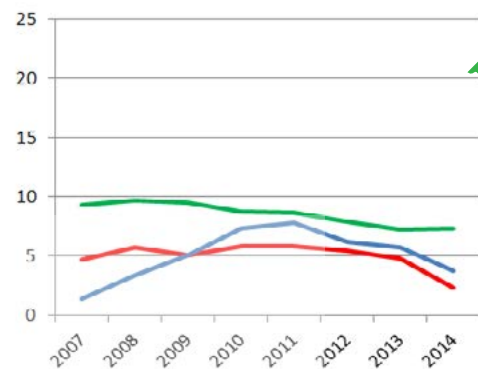


TRANSPLANTE DE ÓRGÃOS

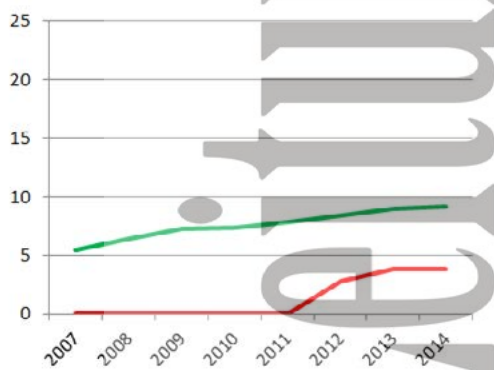
RIM com doador falecido - pmp



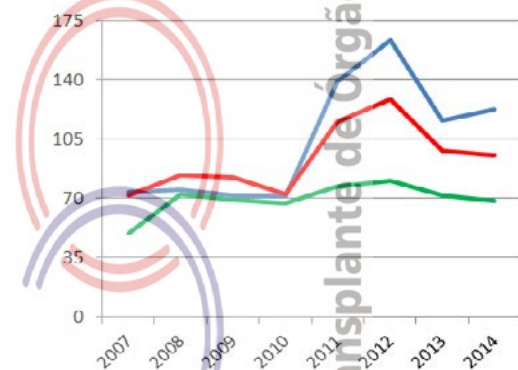
RIM com doador vivo - pmp



FÍGADO - pmp (não realiza)



CÓRNEA- pmp



Número de equipes que realizaram transplantes durante o ano

	2007	2008	2009	2010	2011	2012	2013	2014
CÓRNEA	Indisponível	Indisponível	Indisponível	Indisponível	Indisponível	Indisponível	Indisponível	Indisponível
RIM	3	3	2	2	3	2	4	4
FÍGADO (não realiza)								
PÂNCREAS	0	1	0	0	0	1	1	1
CORAÇÃO	0	0	1	1	0	0	0	0
PULMÃO (não realiza)								

Número absoluto de transplantes

	2007	2008	2009	2010	2011	2012	2013	2014
CÓRNEA	418	426	404	428	836	982	698	735
RIM - total	15	42	74	73	99	69	71	65
doador vivo	8	19	29	44	47	37	34	22
doador falecido	7	23	45	29	52	32	37	43
FÍGADO (não realiza)								
PÂNCREAS	0	1	0	0	0	6	2	3
CORAÇÃO	0	0	2	1	0	0	0	0
PULMÃO (não realiza)								

Número de transplantes pmp

	2007	2008	2009	2010	2011	2012	2013	2014
CÓRNEA	74,0	75,4	71,5	71,3	139,2	163,6	116,3	122,4
RIM - total	2,7	7,4	13,1	12,2	16,5	11,5	11,8	10,8
doador vivo	1,4	3,4	5,1	7,3	7,8	6,2	5,7	3,7
doador falecido	1,2	4,1	8,0	4,8	8,7	5,3	6,2	7,2
FÍGADO (não realiza)								
PÂNCREAS	0,0	0,2	0,0	0,0	0,0	1,0	0,3	0,5
CORAÇÃO	0,0	0,0	0,4	0,2	0,0	0,0	0,0	0,0
PULMÃO (não realiza)								

MARANHÃO

População atual	6.574.789 (3,4%)	Necessidade anual estimada e nº de transplantes			
São Luís	1.014.837	Córnea	Rim	Fígado	Coração
Extensão territorial (Km ²)	331.983,29	Necessidade estimada			
		592	394	164	39
		Transplantes realizados			
		107	34	0	0

Número de Óbitos por ano	2007	2008	2009	2010	2011	2012	2013	2014
Todas as causas	23.821	25.407	25.734	26.091	28.970	28.838	Indisponível	Indisponível
Causas Externas	3.143	3.502	3.585	3.887	4.135	4.663	Indisponível	Indisponível
Causas Neurológicas	282	378	342	391	401	402	Indisponível	Indisponível
População (censo IBGE)	6.118.995	6.118.995	6.118.995	6.574.789	6.574.789	6.574.789	6.574.789	6.574.789

HOSPITAIS	% Brasil
Nº Total	232 (3,8)
<i>Capital do estado</i>	39
<i>Interior</i>	193
Nº de leitos	12.965 (2,8)
Nº de leitos UTI	595 (1,5)
Hospitais com mais de 80 leitos	38
Hospital de ensino	0
Escolas médicas	3 (1,4)
Nº serviços de neurocirurgia	3 (0,7)
Número de CIHDOTTS	8
Número de OPOs	0

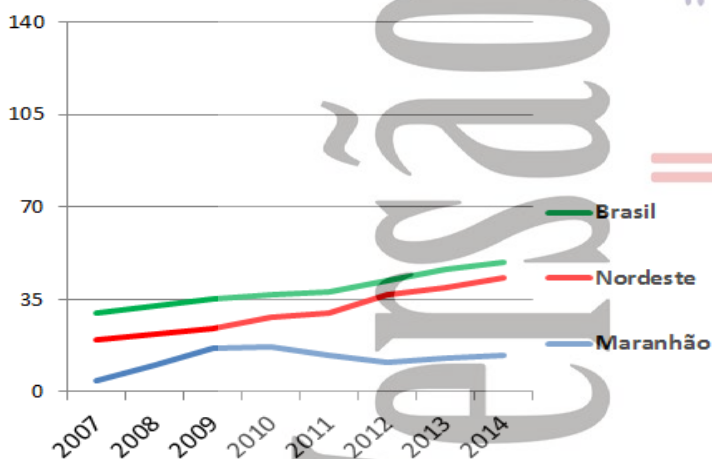
CNCDO: Silvana S Santos Oliveira
 Fone: (98) 2109-1276 / 2109-1212
 E-Mail: ctx@huufma.br

Continua em descompasso com o crescimento que apresenta a região nordeste e o Brasil, em relação à taxa de notificação (13,7pmp) e de doação (1,1pmp). Só realiza transplantes de córnea e transplante renal, com um acréscimo de 13,3% deste último.

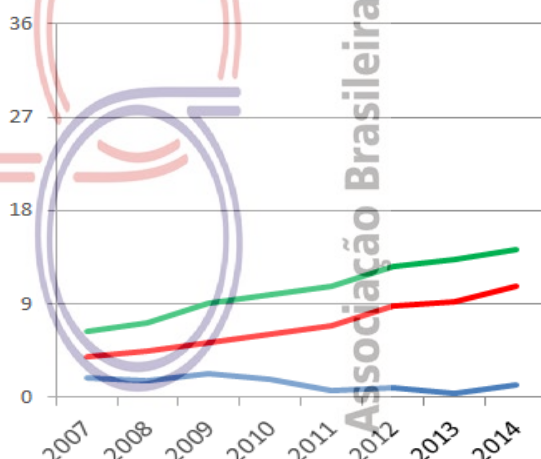
Fonte: <http://cnes.datasus.gov.br> 14/01/2015
<http://emec.mec.gov.br> 26/01/2015

DOAÇÃO DE ÓRGÃOS

Potenciais doadores notificados - pmp



Doadores efetivos - pmp

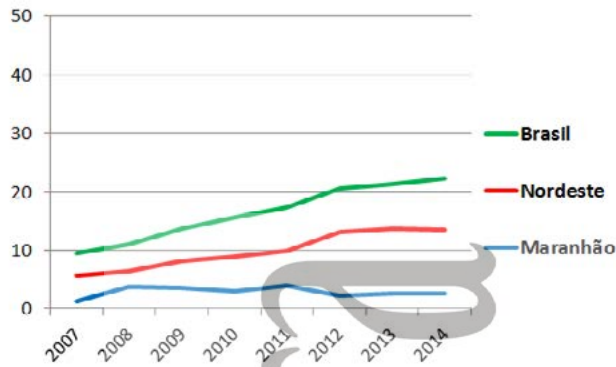


	2007	2008	2009	2010	2011	2012	2013	2014
Número de doadores efetivos	11	10	14	11	4	6	2	7
Número de doadores efetivos (pmp)	1,8	1,6	2,3	1,7	0,6	0,9	0,3	1,1
Número de notificações (potenciais doadores)	26	62	102	111	92	72	85	90
Número de notificações (pmp)	4,2	10,1	16,7	16,9	14,0	11,0	12,9	13,7
Recusa familiar	5	34	33	37	33	25	15	13
Percentual de recusa das entrevistas	Indisponível	Indisponível	Indisponível	Indisponível	Indisponível	81	88	57
Parada Cardíaca	Indisponível	9	15	23	2	11	0	1
Contraindicação médica	5	0	17	9	13	11	25	25
Outros	5	9	23	31	40	19	43	44

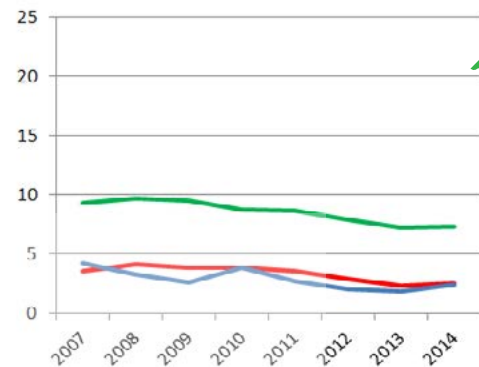


TRANSPLANTE DE ÓRGÃOS

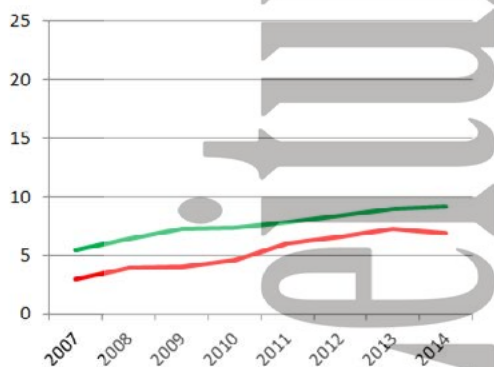
RIM com doador falecido - pmp



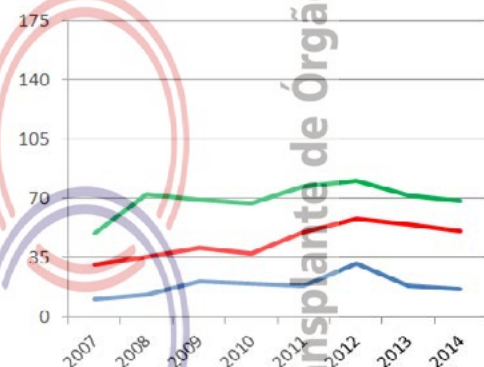
RIM com doador vivo - pmp



FÍGADO - pmp (não realiza)



CÓRNEA - pmp



Número de equipes que realizaram transplantes durante o ano

	2007	2008	2009	2010	2011	2012	2013	2014
CÓRNEA	Indisponível	Indisponível	Indisponível	Indisponível	Indisponível	Indisponível	Indisponível	Indisponível
RIM	1	1	1	1	1	1	1	2
FÍGADO (não realiza)								
PÂNCREAS (não realiza)								
CORAÇÃO (não realiza)								
PULMÃO (não realiza)								

Número absoluto de transplantes

	2007	2008	2009	2010	2011	2012	2013	2014
CÓRNEA	61	79	129	128	119	208	119	107
RIM - total	34	43	38	45	44	28	30	34
doador vivo	26	20	16	25	18	13	12	16
doador falecido	8	23	22	20	26	15	18	18
FÍGADO (não realiza)								
PÂNCREAS (não realiza)								
CORAÇÃO (não realiza)								
PULMÃO (não realiza)								

Número de transplantes pmp

	2007	2008	2009	2010	2011	2012	2013	2014
CÓRNEA	10,0	12,9	21,1	19,5	18,1	31,6	18,1	16,3
RIM - total	5,6	7,0	6,2	6,8	6,7	4,3	4,6	5,2
doador vivo	4,2	3,3	2,6	3,8	2,7	2,0	1,8	2,4
doador falecido	1,3	3,8	3,6	3,0	4,0	2,3	2,7	2,7
FÍGADO (não realiza)								
PÂNCREAS (não realiza)								
CORAÇÃO (não realiza)								
PULMÃO (não realiza)								

MATO GROSSO

População atual	3.035.122 (1,6%)	Necessidade anual estimada e nº de transplantes	Córnea	Rim	Fígado	Coração
Cuiabá	551.098	Necessidade estimada	273	182	76	18
Extensão territorial (Km ²)	903.357,91	Transplantes realizados	116	0	0	0

Número de Óbitos por ano	2007	2008	2009	2010	2011	2012	2013	2014
Todas as causas	12.792	13.872	14.267	14.986	15.239	15.901	Indisponível	Indisponível
Causas Externas	2.495	2.734	2.912	2.861	2.815	3.027	Indisponível	Indisponível
Causas Neurológicas	187	208	220	266	281	351	Indisponível	Indisponível
População (censo IBGE)	2.854.642	2.854.642	2.854.642	3.035.122	3.035.122	3.035.122	3.035.122	3.035.122

HOSPITAIS % Brasil

Nº Total	158 (2,6)
<i>Capital do estado</i>	23
<i>Interior</i>	135
Nº de leitos	7.404 (1,6)
Nº de leitos UTI	596 (1,5)
Hospitais com mais de 80 leitos	23
Hospital de ensino	2
Escolas médicas	4 (1,8)
Nº serviços de neurocirurgia	4 (1,0)
Número de CIHDOTTS	2
Número de OPOS	0

CNCDO: Fabiana Regina de Souza Molina
 Fone: (65) 3324-0747 / 3623-9004
 E-Mail: contran@ses.mt.gov.br

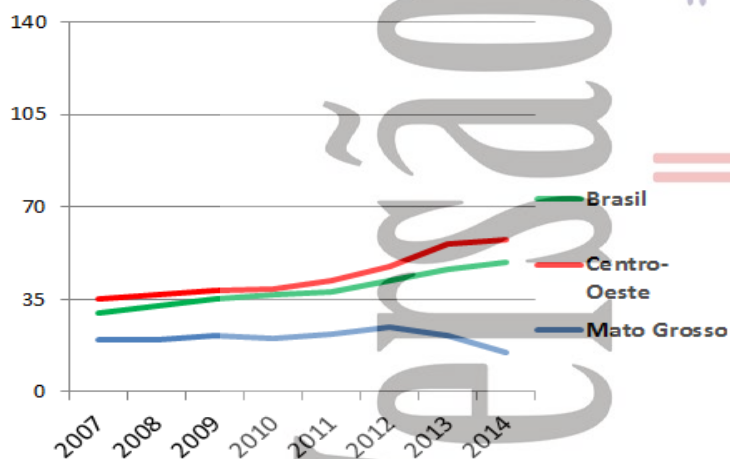
O único programa efetivo de transplante no estado é o de córnea, apresentando uma queda de 62% (61,3pmp em 2013 para 38,2pmp em 2014). A taxa de doador efetivo é zero, desde 2013.

Quanto aos transplantes renais, continua sem realizá-los desde 2010.

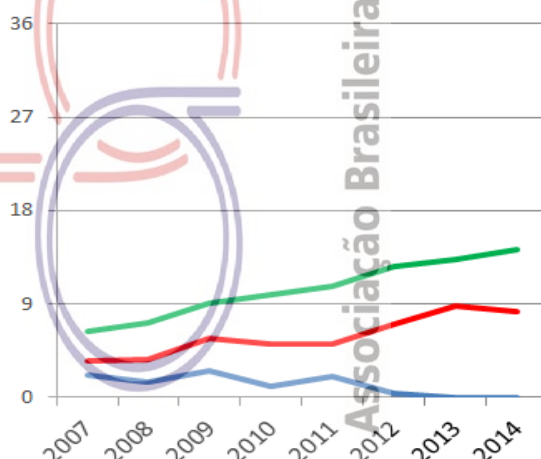
Fonte: <http://cnes.datasus.gov.br> 14/01/2015
<http://emec.mec.gov.br> 26/01/2015

DOAÇÃO DE ÓRGÃOS

Potenciais doadores notificados - pmp



Doadores efetivos - pmp

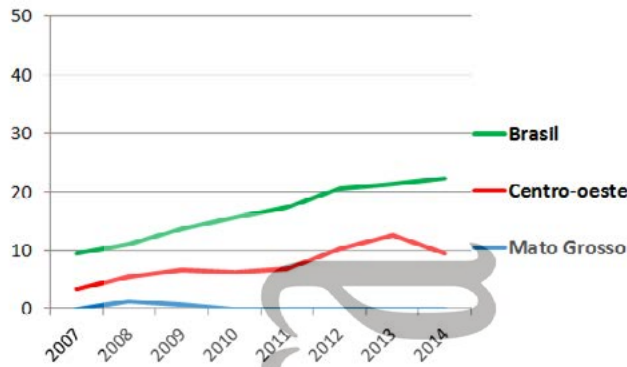


	2007	2008	2009	2010	2011	2012	2013	2014
Número de doadores efetivos	6	4	7	3	6	1	0	0
Número de doadores efetivos (pmp)	2,1	1,4	2,5	1,0	2,0	0,3	0,0	0,0
Número de notificações (potenciais doadores)	57	57	61	61	66	75	64	45
Número de notificações (pmp)	20,0	20,0	21,4	20,1	21,7	24,7	21,1	14,8
Recusa familiar	25	15	11	12	11	11	10	0
Percentual de recusa das entrevistas	Indisponível	Indisponível	Indisponível	Indisponível	Indisponível	50	77	0
Parada Cardíaca	Indisponível	3	12	23	37	39	13	0
Contraindicação médica	19	24	21	12	6	12	2	0
Outros	7	11	10	11	6	12	39	45

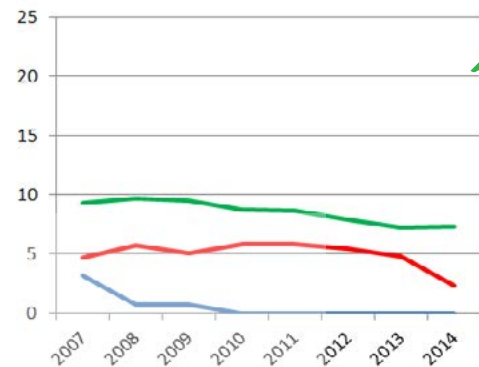


TRANSPLANTE DE ÓRGÃOS

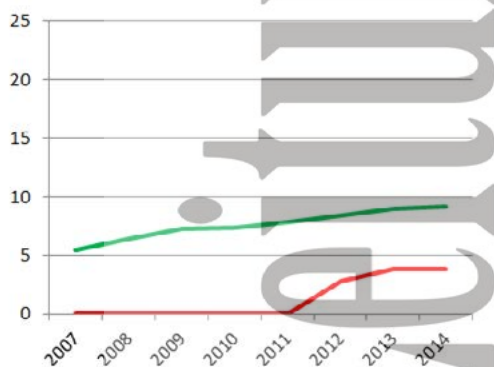
RIM com doador falecido - pmp



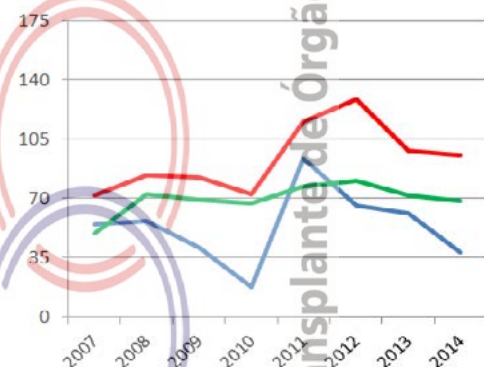
RIM com doador vivo - pmp



FÍGADO - pmp (não realiza)



CÓRNEA- pmp



Número de equipes que realizaram transplantes durante o ano

	2007	2008	2009	2010	2011	2012	2013	2014
CÓRNEA	Indisponível	Indisponível	Indisponível	Indisponível	Indisponível	Indisponível	Indisponível	Indisponível
RIM	1	1	1	0	0	0	0	0
FÍGADO (não realiza)								
PÂNCREAS (não realiza)								
CORAÇÃO (não realiza)								
PULMÃO (não realiza)								

Número absoluto de transplantes

	2007	2008	2009	2010	2011	2012	2013	2014
CÓRNEA	156	162	117	53	285	200	186	116
RIM - total	9	6	4	0	0	0	0	0
doador vivo	9	2	2	0	0	0	0	0
doador falecido	0	4	2	0	0	0	0	0
FÍGADO (não realiza)								
PÂNCREAS (não realiza)								
CORAÇÃO (não realiza)								
PULMÃO (não realiza)								

Número de transplantes pmp

	2007	2008	2009	2010	2011	2012	2013	2014
CÓRNEA	54,6	56,7	41,0	17,5	93,9	65,9	61,3	38,2
RIM - total	3,2	2,1	1,4	0,0	0,0	0,0	0,0	0,0
doador vivo	3,2	0,7	0,7	0,0	0,0	0,0	0,0	0,0
doador falecido	0,0	1,4	0,7	0,0	0,0	0,0	0,0	0,0
FÍGADO (não realiza)								
PÂNCREAS (não realiza)								
CORAÇÃO (não realiza)								
PULMÃO (não realiza)								

MATO GROSSO DO SUL

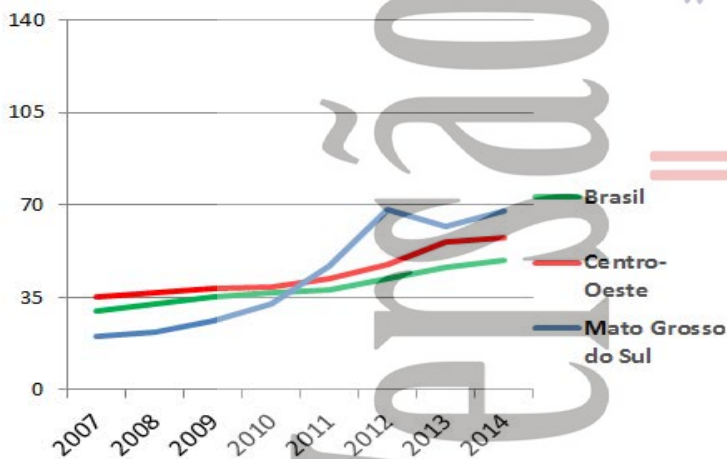
População atual	2.449.024 (1,3%)	Necessidade anual estimada e nº de transplantes				Córnea	Rim	Fígado	Coração
Campo Grande	786.797	Necessidade estimada				220	147	61	15
Extensão territorial (Km ²)	357.124,96	Transplantes realizados				139	0	0	0
Número de Óbitos por ano	2007	2008	2009	2010	2011	2012	2013	2013	
Todas as causas	13.208	13.235	13.610	14.471	14.291	14.634	Indisponível	Indisponível	
Causas Externas	2.006	2.004	2.110	2.120	2.224	2.187	Indisponível	Indisponível	
Causas Neurológicas	303	307	281	348	359	406	Indisponível	Indisponível	
População (censo IBGE)	2.265.274	2.265.274	2.265.274	2.449.024	2.449.024	2.449.024	2.449.024	2.449.024	

HOSPITAIS	% Brasil	<p>CNCDO: Claire Carmem Miozzo Fone: (67) 3312-1456 E-Mail: cet@saude.ms.gov.br</p> <p>Apresenta taxa de notificação boa (67,8 pmp), acima da taxa do Brasil e da região centro-oeste, mas com taxa de doadores efetivos baixa (5,7 pmp). Persiste com alta taxa de não autorização familiar (72%).</p> <p>Não houve renovação ou credenciamento de equipes para continuação dos transplantes renais e cardíacos, em 2014.</p> <p>O estado vinha mantendo uma taxa média de transplantes de córnea (76 pmp) e, neste ano, a taxa foi de 56,8 pmp</p>
Nº Total	113 (1,9)	
Capital do estado	23	
Interior	90	
Nº de leitos	6.113 (1,3)	
Nº de leitos UTI	356 (0,9)	
Hospitais com mais de 80 leitos	18	
Hospital de ensino	2	
Escolas médicas	4 (1,8)	
Nº serviços de neurocirurgia	3 (0,7)	
Número de CIHDOTTS	5	
Número de OPOs	0	

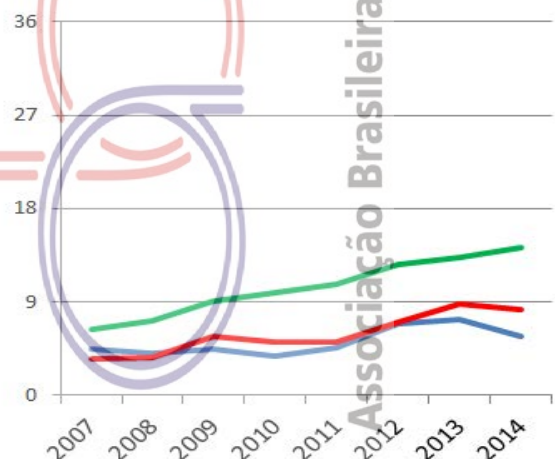
Fonte: <http://cnes.datasus.gov.br> 14/01/2015
<http://emec.mec.gov.br> 26/01/2015

DOAÇÃO DE ÓRGÃOS

Potenciais doadores notificados - pmp



Doadores efetivos - pmp



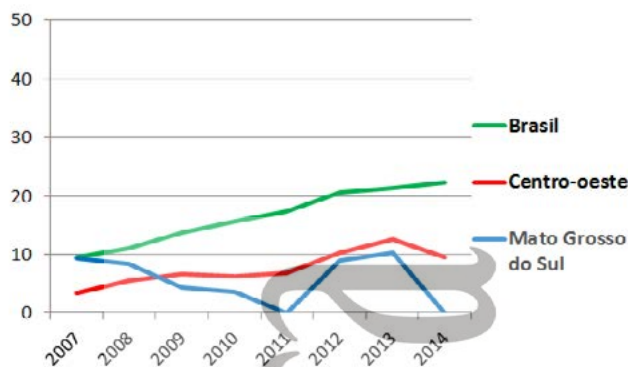
	2007	2008	2009	2010	2011	2012	2013	2014
Número de doadores efetivos	10	9	10	9	11	17	18	14
Número de doadores efetivos (pmp)	4,4	4,0	4,4	3,7	4,5	6,9	7,3	5,7
Número de notificações (potenciais doadores)	46	50	59	80	115	167	151	166
Número de notificações (pmp)	20,3	22,1	26,0	32,7	47,0	68,2	61,7	67,8
Recusa familiar	19	13	6	20	19	36	46	42
Percentual de recusa das entrevistas	Indisponível	Indisponível	Indisponível	Indisponível	Indisponível	63	65	72
Parada Cardíaca	Indisponível	7	11	8	14	16	24	20
Contraindicação médica	13	18	30	41	66	79	54	79
Outros	4	3	2	2	5	19	9	11

MATO GROSSO DO SUL

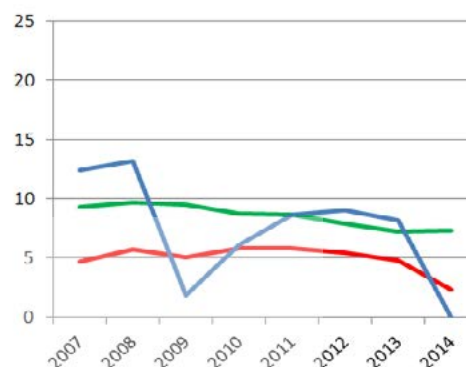


TRANSPLANTE DE ÓRGÃOS

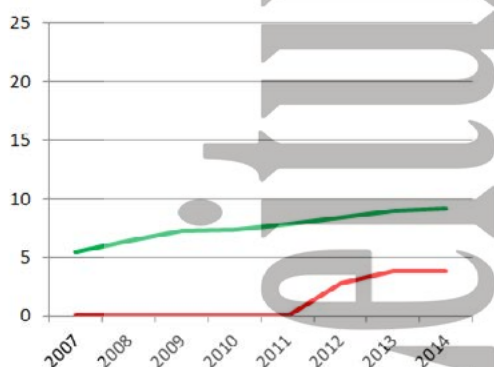
RIM com doador falecido - pmp



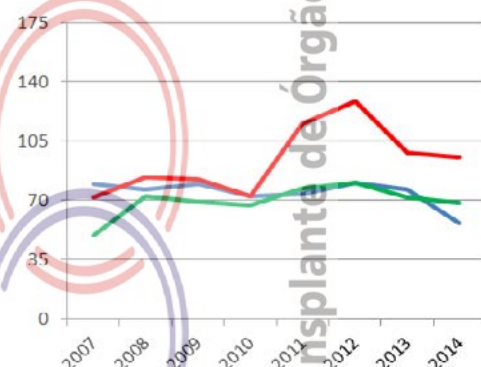
RIM com doador vivo - pmp



FÍGADO - pmp (não realiza)



CÓRNEA- pmp



Número de equipes que realizaram transplantes durante o ano

	2007	2008	2009	2010	2011	2012	2013	2014
CÓRNEA	Indisponível	Indisponível	Indisponível	Indisponível	Indisponível	Indisponível	Indisponível	Indisponível
RIM	2	2	2	2	2	2	2	0
FÍGADO (não realiza)								
PÂNCREAS (não realiza)								
CORAÇÃO	0	0	0	0	0	0	1	0
PULMÃO (não realiza)								

Número absoluto de transplantes

	2007	2008	2009	2010	2011	2012	2013	2014
CÓRNEA	180	173	180	177	180	197	187	139
RIM - total	49	49	14	24	21	44	45	0
doador vivo	28	30	4	15	21	22	20	0
doador falecido	21	19	10	9	0	22	25	0
FÍGADO (não realiza)								
PÂNCREAS (não realiza)								
CORAÇÃO	0	0	0	0	0	0	3	0
PULMÃO (não realiza)								

Número de transplantes pmp

	2007	2008	2009	2010	2011	2012	2013	2014
CÓRNEA	79,5	76,4	79,5	72,3	73,5	80,4	76,4	56,8
RIM - total	21,6	21,6	6,2	9,8	8,6	18,0	18,4	0,0
doador vivo	12,4	13,2	1,8	6,1	8,6	9,0	8,2	0,0
doador falecido	9,3	8,4	4,4	3,7	0,0	9,0	10,2	0,0
FÍGADO (não realiza)								
PÂNCREAS (não realiza)								
CORAÇÃO	0,0	0,0	0,0	0,0	0,0	0,0	1,2	0,0
PULMÃO (não realiza)								

MINAS GERAIS

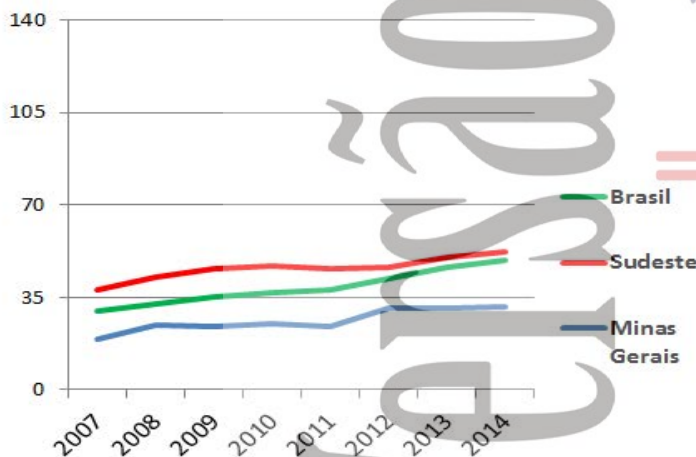
População atual	19.597.330 (10,3%)	Necessidade anual estimada e nº de transplantes				Córnea	Rim	Fígado	Coração
Belo Horizonte	2.375.151	Necessidade estimada				1.764	1.176	490	118
Extensão territorial (Km ²)	586.528,29	Transplantes realizados				1.419	588	91	39
Número de Óbitos por ano	2007	2008	2009	2010	2011	2012	2013	2014	
Todas as causas	111.366	112.756	114.301	120.803	122.653	125.074	Indisponível	Indisponível	
Causas Externas	12.415	12.187	12.681	12.931	14.263	14.237	Indisponível	Indisponível	
Causas Neurológicas	2.424	2.529	2.701	3.057	3.231	3.431	Indisponível	Indisponível	
População (censo IBGE)	19.273.506	19.273.506	19.273.506	19.597.330	19.597.330	19.597.330	19.597.330	19.597.330	

HOSPITAIS	% Brasil	CNCDO: Charles Simão Filho
Nº Total	615 (10,1)	Fone: (31) 3219-9200
<i>Capital do estado</i>	66	E-Mail: mgtransplantes@saude.mg.gov.br
<i>Interior</i>	549	
Nº de leitos	45.517 (9,7)	É um estado com o sistema de transplantes e doação bem organizado, efetuando
Nº de leitos UTI	3827 (9,9)	todas as modalidades de transplantes. Apresenta taxa de notificação (31,5 pmp) e de
Hospitais com mais de 80 leitos	167	doador efetivo (12,5 pmp) abaixo do ideal, entretanto vem mantendo essas taxas, com
Hospital de ensino	19	crescimento sustentado anualmente. Tem o segundo melhor percentual de efetivação
Escolas médicas	35 (15,8)	do país.
Nº serviços de neurocirurgia	43 (10,4)	Em 2014, houve aumento de todos os tipos de transplantes de órgãos realizados,
Número de CIHDOTTS	60	exceto pulmão.
Número de OPOs	10	

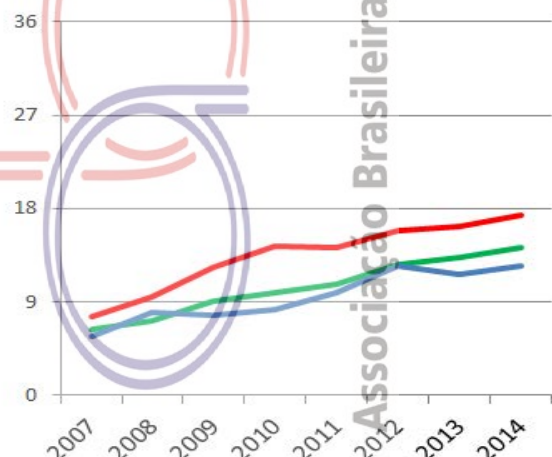
Fonte: <http://cnes.datasus.gov.br> 14/01/2015
<http://emec.mec.gov.br> 26/01/2015

DOAÇÃO DE ÓRGÃOS

Potenciais doadores notificados - pmp



Doadores efetivos - pmp

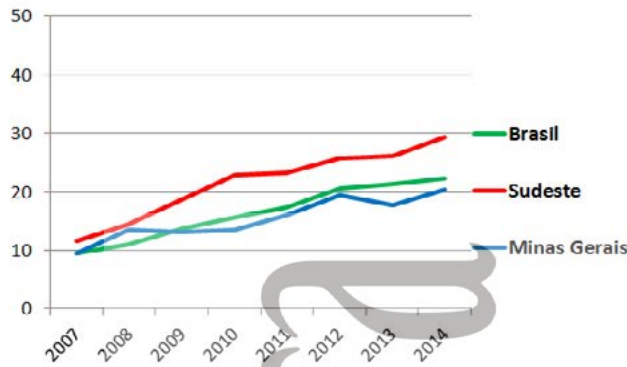


	2007	2008	2009	2010	2011	2012	2013	2014
Número de doadores efetivos	110	153	149	161	193	245	228	245
Número de doadores efetivos (pmp)	5,7	7,9	7,7	8,2	9,8	12,5	11,6	12,5
Número de notificações (potenciais doadores)	370	478	462	493	469	608	601	617
Número de notificações (pmp)	19,2	24,8	24,0	25,2	23,9	31,0	30,7	31,5
Recusa familiar	86	90	74	87	89	128	143	152
Percentual de recusa das entrevistas	Indisponível	Indisponível	Indisponível	Indisponível	Indisponível	31	43	44
Parada Cardíaca	Indisponível	114	105	133	73	42	87	79
Contraindicação médica	158	93	112	89	75	40	54	41
Outros	16	28	22	23	39	153	89	100

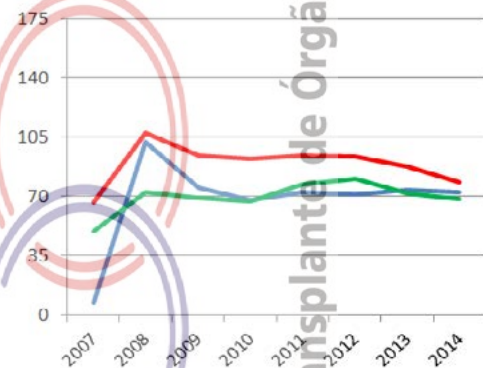
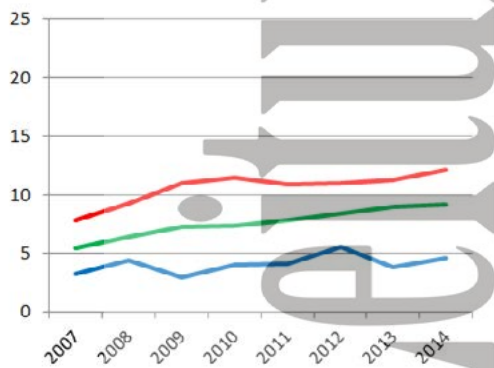
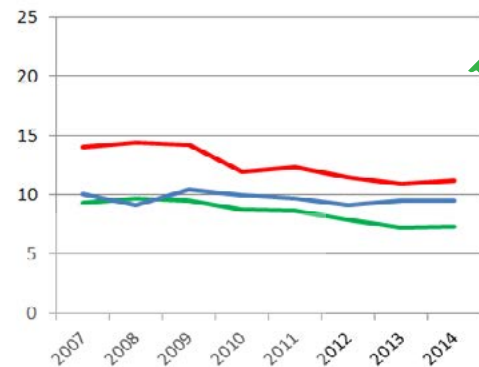


TRANSPLANTE DE ÓRGÃOS

RIM com doador falecido - pmp



RIM com doador vivo - pmp



Número de equipes que realizaram transplantes durante o ano

	2007	2008	2009	2010	2011	2012	2013	2014
CÓRNEA	Indisponível	Indisponível	Indisponível	Indisponível	Indisponível	Indisponível	Indisponível	Indisponível
RIM	18	20	18	17	16	16	16	17
FÍGADO	2	3	2	1	3	5	4	3
PÂNCREAS	3	2	2	2	2	2	3	3
CORAÇÃO	3	2	2	1	2	2	2	2
PULMÃO	1	1	1	1	1	1	1	1

Número absoluto de transplantes

	2007	2008	2009	2010	2011	2012	2013	2014
CÓRNEA	138	1.973	1.446	1.334	1.414	1.391	1.441	1.419
RIM - total	379	435	452	461	506	562	536	588
doador vivo	194	175	200	195	191	179	187	186
doador falecido	185	260	252	266	315	383	349	402
FÍGADO	64	84	58	78	81	110	75	91
PÂNCREAS	14	6	17	13	16	30	18	19
CORAÇÃO	18	26	19	24	12	30	27	39
PULMÃO	2	2	2	3	1	1	2	1

Número de transplantes pmp

	2007	2008	2009	2010	2011	2012	2013	2014
CÓRNEA	7,2	102,4	75,0	68,1	72,2	71,0	73,5	72,4
RIM - total	19,7	22,6	23,5	23,5	25,8	28,7	27,4	30,0
doador vivo	10,1	9,1	10,4	10,0	9,7	9,1	9,5	9,5
doador falecido	9,6	13,5	13,1	13,6	16,1	19,5	17,8	20,5
FÍGADO	3,3	4,4	3,0	4,0	4,1	5,6	3,8	4,6
PÂNCREAS	0,7	0,3	0,9	0,7	0,8	1,5	0,9	1,0
CORAÇÃO	0,9	1,3	1,0	1,2	0,6	1,5	1,4	2,0
PULMÃO	0,1	0,1	0,1	0,2	0,1	0,1	0,1	0,1

PARÁ

População atual	7.581.051 (4,0%)	Necessidade anual estimada e nº de transplantes	Córnea	Rim	Fígado	Coração
Belém	1.393.399	Necessidade estimada	682	455	190	45
Extensão territorial (Km²)	1.247.689,52	Transplantes realizados	212	50	0	0

Número de Óbitos por ano	2007	2008	2009	2010	2011	2012	2013	2014
Todas as causas	27.626	29.633	30.512	31.600	32.638	33.898	Indisponível	Indisponível
Causas Externas	4.385	5.232	5.200	6.125	5.744	6.197	Indisponível	Indisponível
Causas Neurológicas	342	353	374	363	390	461	Indisponível	Indisponível
População (censo IBGE)	7.065.573	7.065.573	7.065.573	7.581.051	7.581.051	7.581.051	7.581.051	7.581.051

HOSPITAIS	% Brasil
Nº Total	230 (3,8)
<i>Capital do estado</i>	44
<i>Interior</i>	186
Nº de leitos	15.768 (3,4)
Nº de leitos UTI	893 (2,3)
Hospitais com mais de 80 leitos	53
Hospital de ensino	3
Escolas médicas	4 (1,8)
Nº serviços de neurocirurgia	8 (1,9)
Número de CIHDOTTS	9
Número de OPOs	0

CNCDO: Ana Cristina Simões Beltrão
 Fone/Fax: (91) 4006-4284
 E-Mail: cncdo.transplantes@gmail.com

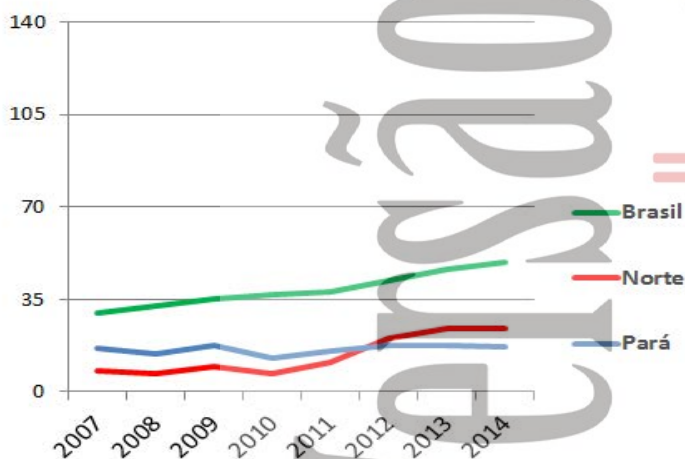
Nos últimos três anos, não houve evolução nas taxas de notificação e de doadores efetivos, tendo em 2014, ficado na marca de 17,0 pmp e 2,4 pmp, respectivamente. O percentual da não autorização familiar subiu, passando de 31% em 2013 para 55% em 2014.

Realiza transplantes de córnea, rim e fígado, tendo apresentado em 2014 um discreto aumento de 2,5% nos transplantes de córnea, (de 27,3pmp em 2013 para 28pmp 2014) e uma pequena queda de 5,7% nos transplantes de rim, passando de 7pmp em 2013 para 6,6pmp em 2014. Transplante hepático, credenciado em setembro de 2013, foi realizado apenas um em 2013 e nenhum em 2014.

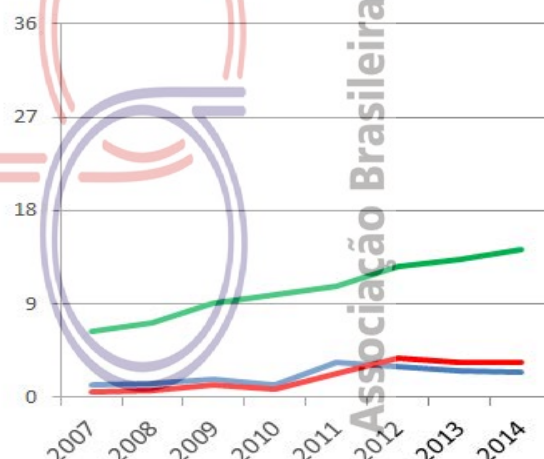
Fonte: <http://cnes.datasus.gov.br> 14/01/2015
<http://emec.mec.gov.br> 26/01/2015

DOAÇÃO DE ÓRGÃOS

Potenciais doadores notificados - pmp



Doadores efetivos - pmp

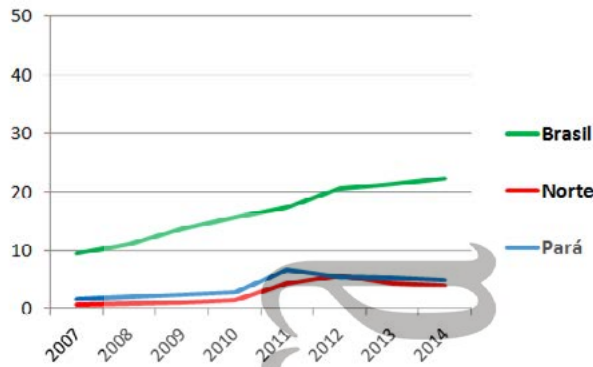


	2007	2008	2009	2010	2011	2012	2013	2014
Número de doadores efetivos	8	9	12	9	26	22	19	18
Número de doadores efetivos (pmp)	1,1	1,3	1,7	1,2	3,4	2,9	2,5	2,4
Número de notificações (potenciais doadores)	115	102	124	97	117	133	133	129
Número de notificações (pmp)	16,3	14,4	17,5	12,8	15,4	17,5	17,5	17,0
Recusa familiar	41	38	26	43	51	47	36	40
Percentual de recusa das entrevistas	Indisponível	Indisponível	Indisponível	Indisponível	Indisponível	35	31	55
Parada Cardíaca	Indisponível	23	17	20	15	30	25	22
Contraindicação médica	39	25	49	16	20	27	41	23
Outros	27	7	20	9	5	7	12	26

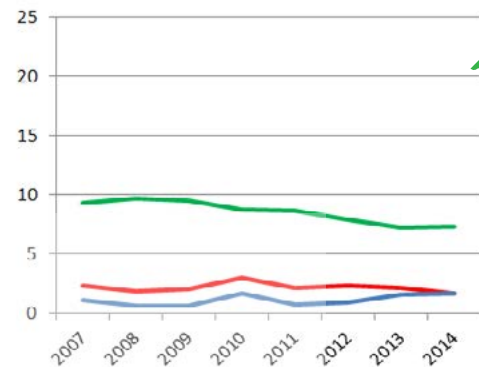


TRANSPLANTE DE ÓRGÃOS

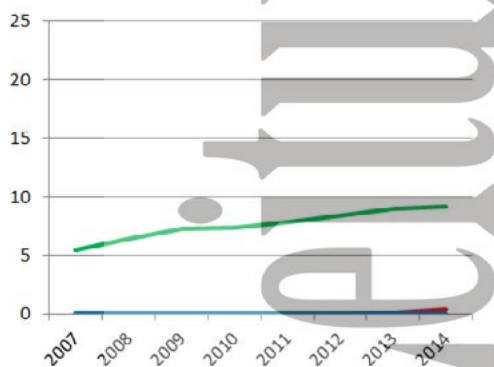
RIM com doador falecido - pmp



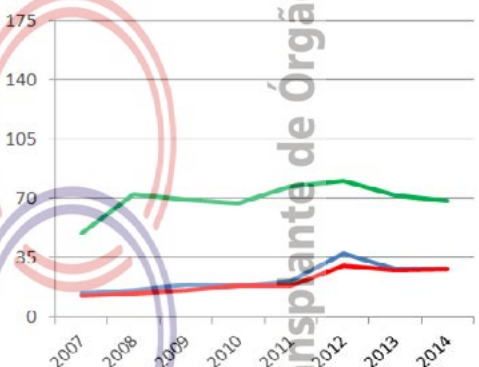
RIM com doador vivo - pmp



FÍGADO - pmp



CÓRNEA- pmp



Número de equipes que realizaram transplantes durante o ano

	2007	2008	2009	2010	2011	2012	2013	2014
CÓRNEA	Indisponível	Indisponível	Indisponível	Indisponível	Indisponível	Indisponível	Indisponível	Indisponível
RIM	1	1	1	1	1	2	3	3
FÍGADO							1	0
PÂNCREAS (não realiza)								
CORAÇÃO	1	0	0	0	0	0	0	0
PULMÃO (não realiza)								

Número absoluto de transplantes

	2007	2008	2009	2010	2011	2012	2013	2014
CÓRNEA	96	110	135	140	160	284	211	212
RIM - total	20	19	22	35	55	49	53	50
doador vivo	8	4	4	13	5	7	12	13
doador falecido	12	15	18	22	50	42	41	37
FÍGADO	0	0	0	0	0	0	1	0
PÂNCREAS (não realiza)								
CORAÇÃO	1	0	0	0	0	0	0	0
PULMÃO (não realiza)								

Número de transplantes pmp

	2007	2008	2009	2010	2011	2012	2013	2014
CÓRNEA	13,6	15,6	19,1	18,5	21,1	37,5	27,8	28,0
RIM - total	2,8	2,7	3,1	4,6	7,3	6,5	7,0	6,6
doador vivo	1,1	0,6	0,6	1,7	0,7	0,9	1,6	1,7
doador falecido	1,7	2,1	2,5	2,9	6,6	5,5	5,4	4,9
FÍGADO	0,0	0,0	0,0	0,0	0,0	0,0	0,1	0,0
PÂNCREAS (não realiza)								
CORAÇÃO	0,1	0,0	0,0	0,0	0,0	0,0	0,0	0,0
PULMÃO (não realiza)								

População atual	3.766.528 (2,0%)	Necessidade anual estimada e nº de transplantes				Córnea	Rim	Fígado	Coração
João Pessoa	723.515	Necessidade estimada				339	226	94	23
Extensão territorial (Km²)	56.439,84	Transplantes realizados				140	39	1	0

Número de Óbitos por ano	2007	2008	2009	2010	2011	2012	2013	2014
Todas as causas	21.275	22.522	22.797	23.407	24.579	25.168	Indisponível	Indisponível
Causas Externas	2.144	2.494	2.731	2.907	3.093	3.191	Indisponível	Indisponível
Causas Neurológicas	328	412	411	428	443	517	Indisponível	Indisponível
População (censo IBGE)	3.641.395	3.641.395	3.641.395	3.766.528	3.766.528	3.766.528	3.766.528	3.766.528

HOSPITAIS	% Brasil
Nº Total	144 (2,4)
<i>Capital do estado</i>	39
<i>Interior</i>	105
Nº de leitos	8.835 (1,9)
Nº de leitos UTI	496 (1,3)
Hospitais com mais de 80 leitos	36
Hospital de ensino	1
Escolas médicas	8 (3,6)
Nº serviços de neurocirurgia	6 (1,4)
Número de CIHDOTTS	7
Número de OPOs	0

CNCDO: Gyanna Lys de Melo Moreira Montenegro
 Fone/Fax: (83) 3244-6192 / 3225-6409
 E-Mail: transplante@gmail.com

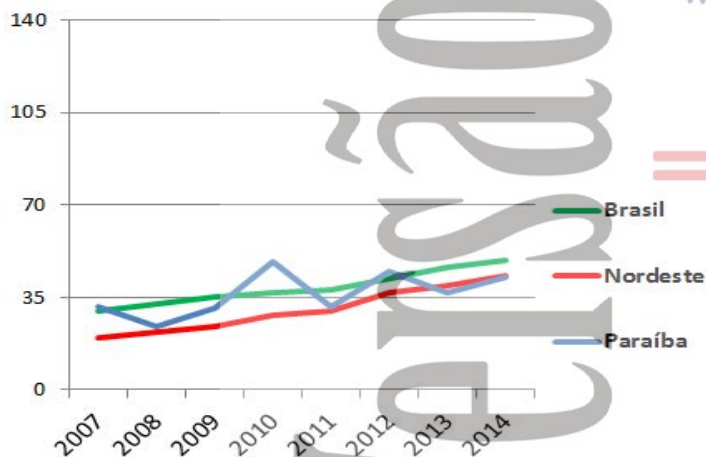
O estado faz transplantes de rim, fígado e córnea. As notificações, após uma queda em 2013, voltaram a crescer em 2014, subindo 15,7% (de 36,9 pmp em 2013 para 42,7 pmp em 2014), entretanto, a taxa de doadores efetivos caiu 40% (de 4,5 pmp em 2013 para 2,7 pmp em 2014). A não autorização familiar encontra-se com percentual elevado, tendo subido de 58% em 2013 para 64% em 2014.

Quanto aos transplantes, houve queda em córnea de 15% (de 43,8 pmp em 2013 para 37,2 pmp em 2014) e em rim de 26% (de 14,1 pmp em 2013 para 10,4 pmp em 2014). O transplante de fígado vinha subindo ano a ano, mas começou a cair após 2010, não tendo havido nenhum em 2013. Em 2014, houve retomada, tendo sido feito um transplante hepático.

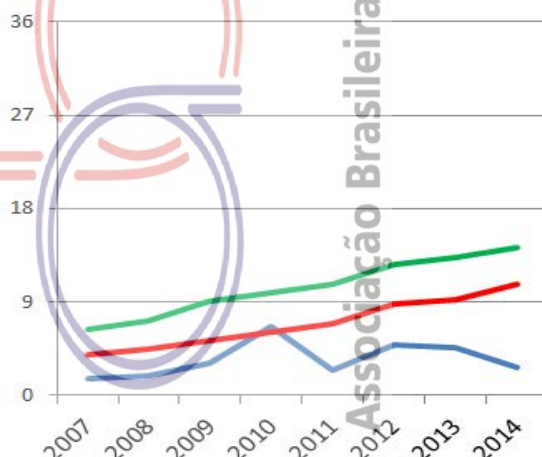
Fonte: <http://cnes.datasus.gov.br> 14/01/2015
<http://emec.mec.gov.br> 26/01/2015

DOAÇÃO DE ÓRGÃOS

Potenciais doadores notificados - pmp



Doadores efetivos - pmp

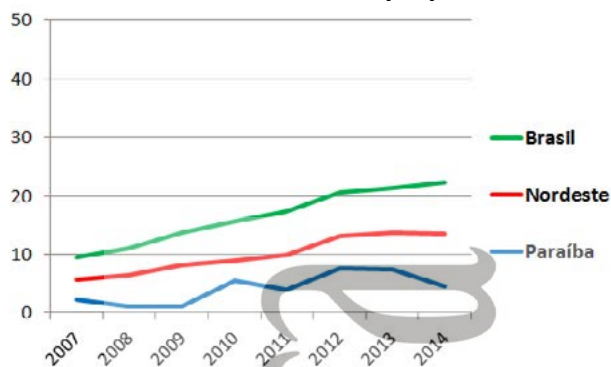


	2007	2008	2009	2010	2011	2012	2013	2014
Número de doadores efetivos	6	7	11	25	9	18	17	10
Número de doadores efetivos (pmp)	1,6	1,9	3,0	6,6	2,4	4,8	4,5	2,7
Número de notificações (potenciais doadores)	114	88	112	183	119	169	139	161
Número de notificações (pmp)	31,3	24,2	30,8	48,6	31,6	44,9	36,9	42,7
Recusa familiar	23	25	26	52	25	44	31	28
Percentual de recusa das entrevistas	Indisponível	Indisponível	Indisponível	Indisponível	Indisponível	64	58	64
Parada Cardíaca	Indisponível	32	40	32	16	4	4	3
Contraindicação médica	79	14	25	40	31	32	13	20
Outros	6	10	10	34	38	71	74	100

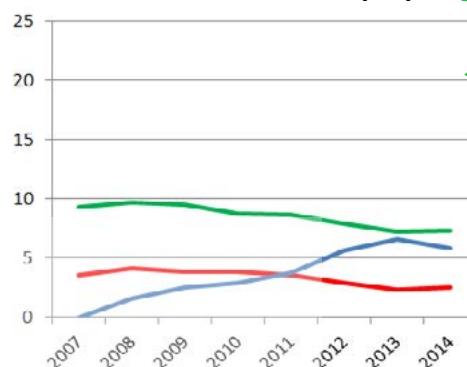


TRANSPLANTE DE ÓRGÃOS

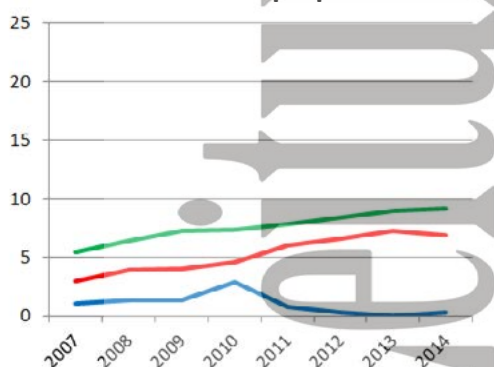
RIM com doador falecido - pmp



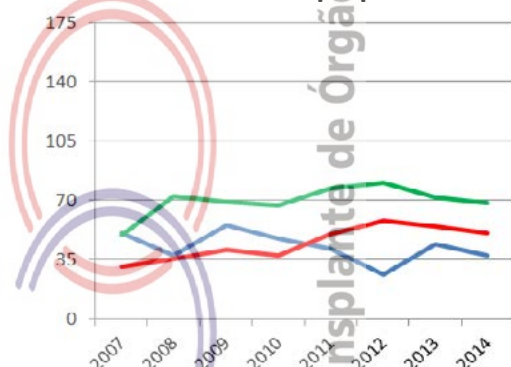
RIM com doador vivo - pmp



FÍGADO - pmp



CÓRNEA- pmp



Número de equipes que realizaram transplantes durante o ano

	2007	2008	2009	2010	2011	2012	2013	2014
CÓRNEA	Indisponível	Indisponível	Indisponível	Indisponível	Indisponível	Indisponível	Indisponível	Indisponível
RIM	2	2	3	3	1	1	1	1
FÍGADO	1	1	1	1	1	1	0	1
PÂNCREAS (não realiza)								
CORAÇÃO	0	0	1	0	0	0	0	0
PULMÃO (não realiza)								

Número absoluto de transplantes

	2007	2008	2009	2010	2011	2012	2013	2014
CÓRNEA	185	135	202	178	155	99	165	140
RIM - total	8	10	13	32	29	50	53	39
doador vivo	0	6	9	11	14	21	25	22
doador falecido	8	4	4	21	15	29	28	17
FÍGADO	4	5	5	11	3	1	0	1
PÂNCREAS (não realiza)								
CORAÇÃO	0	0	1	0	0	0	0	0
PULMÃO (não realiza)								

Número de transplantes pmp

	2007	2008	2009	2010	2011	2012	2013	2014
CÓRNEA	50,8	37,1	55,5	47,3	41,2	26,3	43,8	37,2
RIM - total	2,2	2,7	3,6	8,5	7,7	13,3	14,1	10,4
doador vivo	0,0	1,6	2,5	2,9	3,7	5,6	6,6	5,8
doador falecido	2,2	1,1	1,1	5,6	4,0	7,7	7,4	4,5
FÍGADO	1,1	1,4	1,4	2,9	0,8	0,3	0,0	0,3
PÂNCREAS (não realiza)								
CORAÇÃO	0,0	0,0	0,3	0,0	0,0	0,0	0,0	0,0
PULMÃO (não realiza)								

PARANÁ

População atual	10.444.526 (5,5%)	Necessidade anual estimada e nº de transplantes	Córnea	Rim	Fígado	Coração
Curitiba	1.751.907	Necessidade estimada	940	627	261	63
Extensão territorial (Km ²)	199.314,85	Transplantes realizados	811	432	99	32

Número de Óbitos por ano	2007	2008	2009	2010	2011	2012	2013	2014
Todas as causas	61.597	63.781	64.960	66.969	68.598	68.637	Indisponível	Indisponível
Causas Externas	8.832	9.074	9.286	9.535	9.376	9.832	Indisponível	Indisponível
Causas Neurológicas	1.265	1.356	1.464	1.641	1.766	1.992	Indisponível	Indisponível
População (censo IBGE)	10.284.503	10.284.503	10.284.503	10.444.526	10.444.526	10.444.526	10.444.526	10.444.526

HOSPITAIS	% Brasil
Nº Total	470 (7,7)
<i>Capital do estado</i>	64
<i>Interior</i>	406
Nº de leitos	29.944 (6,4)
Nº de leitos UTI	2531 (6,5)
Hospitais com mais de 80 leitos	107
Hospital de ensino	13
Escolas médicas	13 (5,9)
Nº serviços de neurocirurgia	40 (9,6)
Número de CIHDOTTS	60
Número de OPOS	3

CNCDO: Arlene Terezinha Cagol Garcia Badoch

Fone/Fax: (41) 3304-1900/ 1909

E-Mail: sesatran@sesa.pr.gov.br

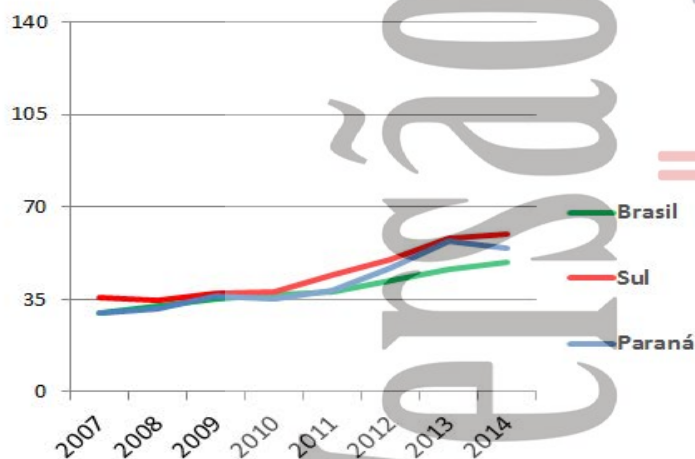
Dispõe de um programa de transplante bem estruturado, com crescimento na taxa de notificação e de doadores efetivos até o ano de 2013, vindo a cair em 2014. A taxa de notificações caiu 4,5% (de 57,2 pmp em 2013 para 54,6 pmp em 2014) e a taxa de doadores efetivos 10,3% (de 18,3 pmp em 2013 para 16,6 pmp em 2014). A não autorização familiar apresentou queda em 2013, voltando a subir em 2014, passando de 42% para 45%.

Houve crescimento nos transplantes de córnea - 9% (de 71,2 pmp em 2013 para 77,6 pmp em 2014) e de coração - 41% (de 2,2 pmp em 2013 para 3,1 pmp em 2014). Em transplante por milhão da população, é o primeiro em transplante pâncreas (2,0). O transplante hepático recuou 16% (de 11,3 pmp em 2013 para 9,5 pmp em 2014). Já o transplante renal, que vinha crescendo até 2013, apresentou queda de 4% (de 43,1 pmp em 2013 para 41,4 pmp em 2014).

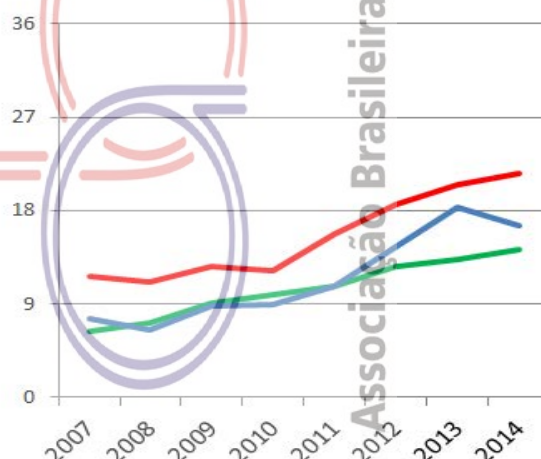
Fonte: <http://cnes.datasus.gov.br> 14/01/2015
<http://emec.mec.gov.br> 26/01/2015

DOAÇÃO DE ÓRGÃOS

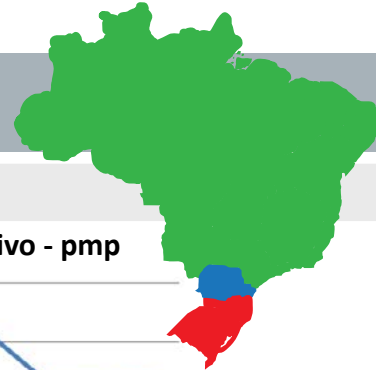
Potenciais doadores notificados - pmp



Doadores efetivos - pmp

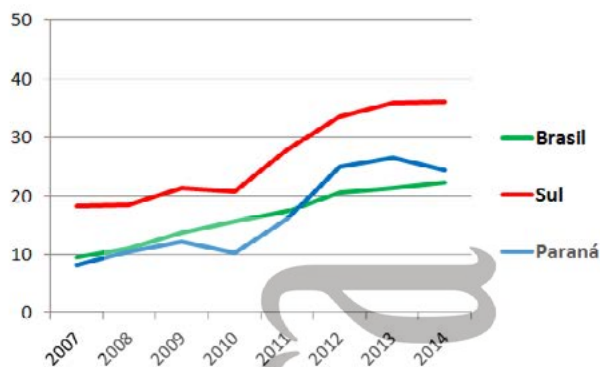


	2007	2008	2009	2010	2011	2012	2013	2014
Número de doadores efetivos	78	66	91	93	112	151	191	173
Número de doadores efetivos (pmp)	7,6	6,4	8,8	8,9	10,7	14,5	18,3	16,6
Número de notificações (potenciais doadores)	307	326	372	370	401	488	597	570
Número de notificações (pmp)	29,9	31,7	36,2	35,4	38,4	46,7	57,2	54,6
Recusa familiar	81	105	103	90	122	159	156	153
Percentual de recusa das entrevistas	Indisponível	Indisponível	Indisponível	Indisponível	Indisponível	48	42	45
Parada Cardíaca	Indisponível	8	11	50	59	66	93	93
Contraindicação médica	135	93	167	137	52	51	157	151
Outros	13	54		0	56	61	0	0



TRANSPLANTE DE ÓRGÃOS

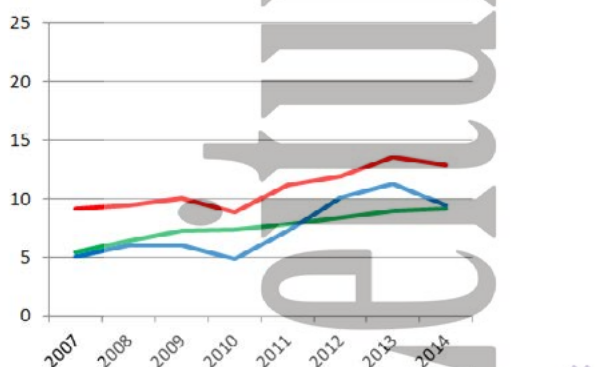
RIM com doador falecido - pmp



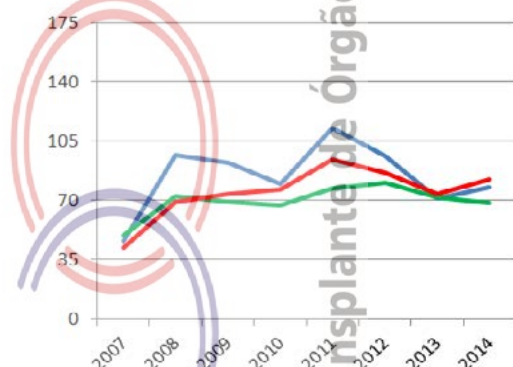
RIM com doador vivo - pmp



FÍGADO - pmp



CÓRNEA- pmp



Número de equipes que realizaram transplantes durante o ano

	2007	2008	2009	2010	2011	2012	2013	2014
CÓRNEA	Indisponível	Indisponível	Indisponível	Indisponível	Indisponível	Indisponível	Indisponível	Indisponível
RIM	19	16	16	13	15	14	14	14
FÍGADO	3	3	5	5	6	6	5	5
PÂNCREAS	4	3	2	2	3	2	1	1
CORAÇÃO	6	6	5	4	5	4	5	5
PULMÃO (não realiza)								

Número absoluto de transplantes

	2007	2008	2009	2010	2011	2012	2013	2014
CÓRNEA	472	1.000	947	832	1.178	1.007	744	811
RIM - total	273	298	322	299	382	435	450	432
doador vivo	189	191	198	192	214	174	173	178
doador falecido	84	107	124	107	168	261	277	254
FÍGADO	52	62	62	51	76	106	118	99
PÂNCREAS	17	20	3	5	25	18	23	21
CORAÇÃO	43	34	23	15	18	26	23	32
PULMÃO (não realiza)								

Número de transplantes pmp

	2007	2008	2009	2010	2011	2012	2013	2014
CÓRNEA	45,9	97,2	92,1	79,7	112,8	96,4	71,2	77,6
RIM - total	26,5	29,0	31,3	28,6	36,6	41,6	43,1	41,4
doador vivo	18,4	18,6	19,3	18,4	20,5	16,7	16,6	17,0
doador falecido	8,2	10,4	12,1	10,2	16,1	25,0	26,5	24,3
FÍGADO	5,1	6,0	6,0	4,9	7,3	10,1	11,3	9,5
PÂNCREAS	1,7	1,9	0,3	0,5	2,4	1,7	2,2	2,0
CORAÇÃO	4,2	3,3	2,2	1,4	1,7	2,5	2,2	3,1
PULMÃO (não realiza)								

PERNAMBUCO

População atual	8.796.448 (4,6%)	Necessidade anual estimada e nº de transplantes	Córnea	Rim	Fígado	Coração
Recife	1.537.704	Necessidade estimada	792	528	220	53
Extensão territorial (Km ²)	98.311,62	Transplantes realizados	759	279	115	25

Número de Óbitos por ano	2007	2008	2009	2010	2011	2012	2013	2014
Todas as causas	53.338	54.124	54.678	54.570	57.219	57.132	Indisponível	Indisponível
Causas Externas	8.148	8.157	7.968	7.646	7.771	7.483	Indisponível	Indisponível
Causas Neurológicas	618	726	705	811	904	992	Indisponível	Indisponível
População (censo IBGE)	8.485.386	8.485.386	8.485.386	8.796.448	8.796.448	8.796.448	8.796.448	8.796.448

HOSPITAIS	% Brasil
Nº Total	227 (3,7)
<i>Capital do estado</i>	51
<i>Interior</i>	176
Nº de leitos	20.660 (4,4)
Nº de leitos UTI	1572 (4,1)
Hospitais com mais de 80 leitos	77
Hospital de ensino	6
Escolas médicas	6 (2,7)
Nº serviços de neurocirurgia	16 (3,9)
Número de CIHDOTTS	20
Número de OPOs	4

CNCDO: Noemy Gomes

Fone: (81) 3181-6207/ 6206/ 6209

E-mail: transplantespe@saude.gov.br

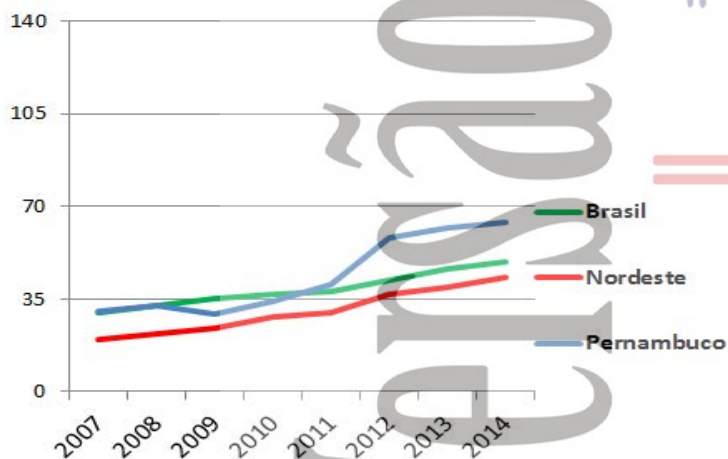
O estado possui um programa de doação e transplante bem estruturado e conta com uma taxa de notificação e de doadores efetivos crescente. De 2013 para 2014, a taxa de notificação aumentou 3,2%, passando de 62,1 pmp para 64,1 pmp e a taxa de doadores efetivos aumentou 24%, passando de 13,3 pmp para 16,5 pmp. Entretanto, o percentual da não autorização familiar vem crescendo 1% ao ano nestes últimos três anos, passando de 53% em 2012, para 55% em 2014.

No que diz respeito aos transplantes, mesmo com o aumento dos doadores efetivos, verifica-se que só houve acréscimo no transplante de pâncreas (100%), passando de 0,3 pmp em 2013 para 0,6 pmp em 2014, tendo os demais transplantes apresentado discreta queda.

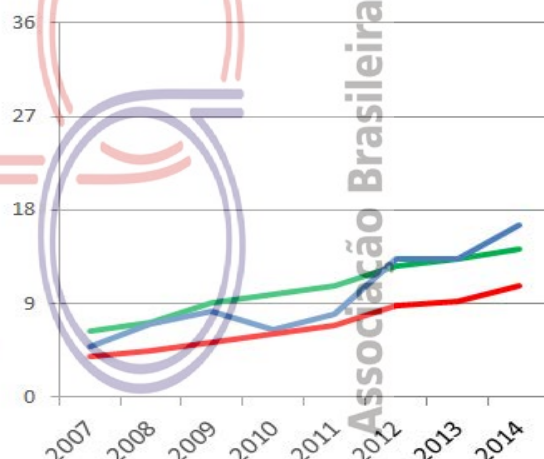
Fonte: <http://cnes.datasus.gov.br> 14/01/2015
<http://emec.mec.gov.br> 26/01/2015

DOAÇÃO DE ÓRGÃOS

Potenciais doadores notificados - pmp



Doadores efetivos - pmp

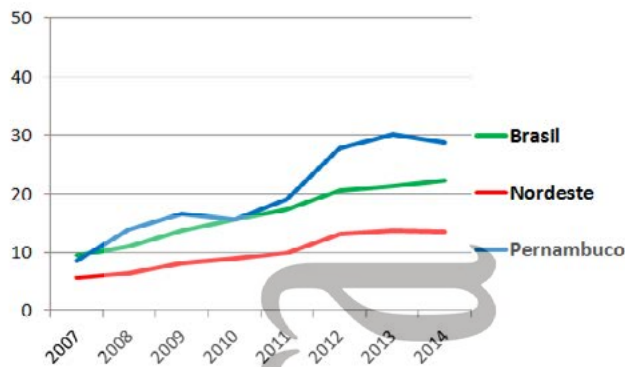


	2007	2008	2009	2010	2011	2012	2013	2014
Número de doadores efetivos	41	59	70	57	70	116	117	145
Número de doadores efetivos (pmp)	4,8	7,0	8,2	6,5	8,0	13,2	13,3	16,5
Número de notificações (potenciais doadores)	258	274	251	302	359	512	546	564
Número de notificações (pmp)	30,4	32,3	29,6	34,3	40,8	58,2	62,1	64,1
Recusa familiar	60	59	59	69	86	141	175	189
Percentual de recusa das entrevistas	Indisponível	Indisponível	Indisponível	Indisponível	Indisponível	53	54	55
Parada Cardíaca	Indisponível	17	19	30	29	16	22	14
Contraindicação médica	67	52	39	63	61	120	119	145
Outros	90	87	64	83	113	119	113	71

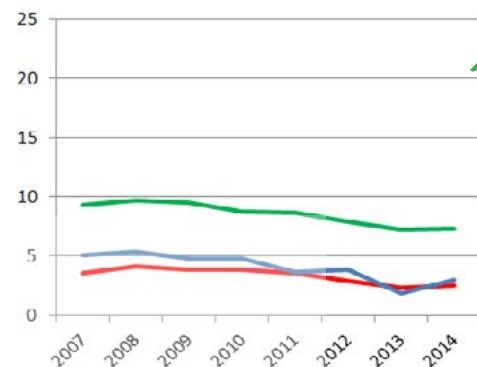


TRANSPLANTE DE ÓRGÃOS

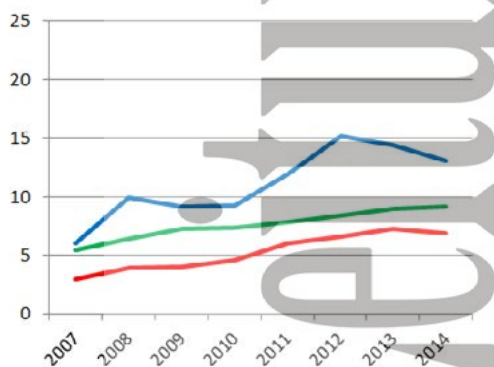
RIM com doador falecido - pmp



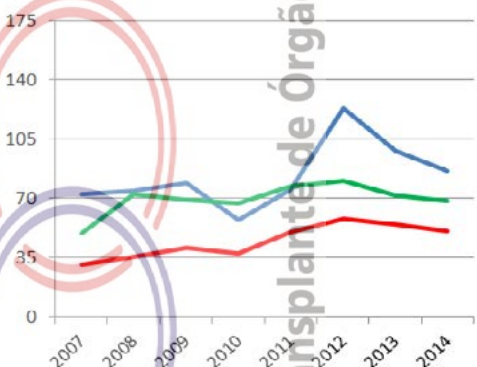
RIM com doador vivo - pmp



FÍGADO - pmp



CÓRNEA- pmp



Número de equipes que realizaram transplantes durante o ano

	2007	2008	2009	2010	2011	2012	2013	2014
CÓRNEA	Indisponível	Indisponível	Indisponível	Indisponível	Indisponível	Indisponível	Indisponível	Indisponível
RIM	8	9	6	6	6	4	4	5
FÍGADO	3	3	3	4	3	3	3	3
PÂNCREAS	0	0	0	0	0	1	1	1
CORAÇÃO	1	1	1	1	1	2	2	2
PULMÃO (não realiza)								

Número absoluto de transplantes

	2007	2008	2009	2010	2011	2012	2013	2014
CÓRNEA	614	633	671	506	661	1.084	865	759
RIM - total	116	164	182	180	200	278	281	279
doador vivo	43	45	41	42	32	39	16	26
doador falecido	73	119	141	138	168	245	265	253
FÍGADO	51	84	78	82	105	134	127	115
PÂNCREAS	0	0	0	0	0	3	3	5
CORAÇÃO	7	6	8	7	8	18	27	25
PULMÃO (não realiza)								

Número de transplantes pmp

	2007	2008	2009	2010	2011	2012	2013	2014
CÓRNEA	72,4	74,6	79,1	57,5	75,1	123,2	98,3	86,3
RIM - total	13,7	19,3	21,4	20,5	22,7	31,6	31,9	31,7
doador vivo	5,1	5,3	4,8	4,8	3,6	3,8	1,8	3,0
doador falecido	8,6	14,0	16,6	15,7	19,1	27,9	30,1	28,8
FÍGADO	6,0	9,9	9,2	9,3	11,9	15,2	14,4	13,1
PÂNCREAS	0,0	0,0	0,0	0,0	0,0	0,3	0,3	0,6
CORAÇÃO	0,8	0,7	0,9	0,8	0,9	2,0	3,1	2,8
PULMÃO (não realiza)								

População atual	3.118.360 (1,6%)	Necessidade anual estimada e nº de transplantes	Córnea	Rim	Fígado	Coração
Teresina	814.230	Necessidade estimada	281	187	78	19
Extensão territorial (Km²)	251.529,19	Transplantes realizados	195	35	0	0

Número de Óbitos por ano	2007	2008	2009	2010	2011	2012	2013	2014
Todas as causas	14.884	15.489	15.573	15.614	17.052	17.449	Indisponível	Indisponível
Causas Externas	1.654	1.789	1.860	1.975	2.083	2.314	Indisponível	Indisponível
Causas Neurológicas	240	296	267	258	274	297	Indisponível	Indisponível
População (censo IBGE)	3.032.421	3.032.421	3.032.421	3.118.360	3.118.360	3.118.360	3.118.360	3.118.360

HOSPITAIS	% Brasil
Nº Total	124 (2,0)
<i>Capital do estado</i>	36
<i>Interior</i>	88
Nº de leitos	6.407 (1,4)
Nº de leitos UTI	309 (0,8)
Hospitais com mais de 80 leitos	23
Hospital de ensino	1
Escolas médicas	4 (1,8)
Nº serviços de neurocirurgia	3 (0,7)
Número de CIHDOTTS	1
Número de OPOs	1

CNCDO: Maria de Lourdes de Freitas Veras
 Fone/Fax: (86) 3221-7553 /3216-3553
 E-Mail: cncdopi@saude.pi.gov.br

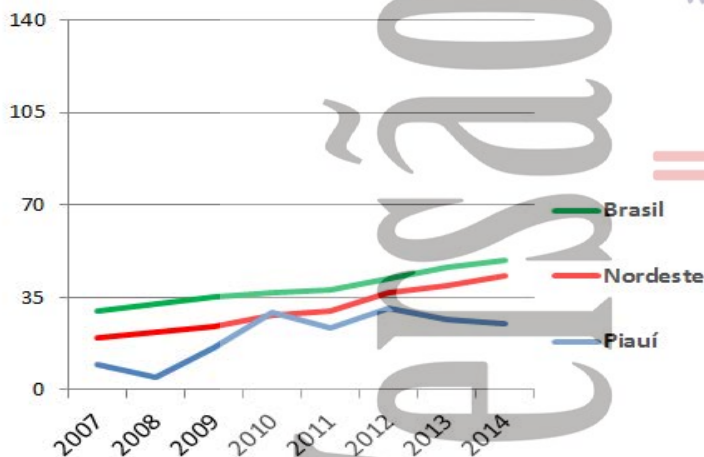
Realiza somente transplantes de córnea e rim. Vinha apresentando uma taxa de notificação e de doadores efetivos crescentes até o ano de 2013, com ligeira queda em 2014. O percentual da não autorização familiar apresenta nos últimos três anos, uma tendência de crescimento, tendo terminado o ano de 2014 com 64%.

O transplante de córnea, que vinha crescendo até 2013, apresentou leve queda de 2%, passando de 63,8 pmp em 2013 para 62,5 pmp em 2014, tendo o transplante de rim também caído 14,6%, passando de 13,1 pmp em 2013 para 11,2 pmp em 2014.

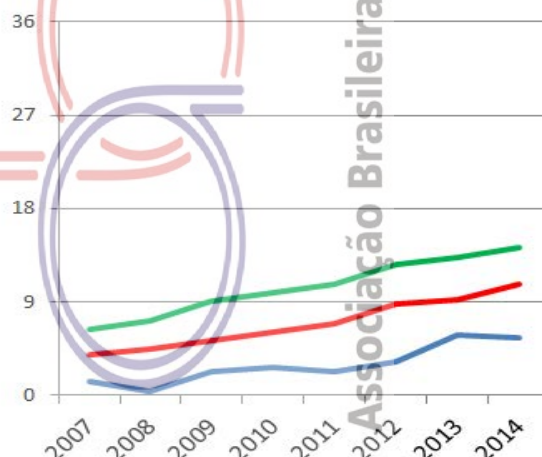
Fonte: <http://cnes.datasus.gov.br> 14/01/2015
<http://emec.mec.gov.br> 26/01/2015

DOAÇÃO DE ÓRGÃOS

Potenciais doadores notificados - pmp



Doadores efetivos - pmp

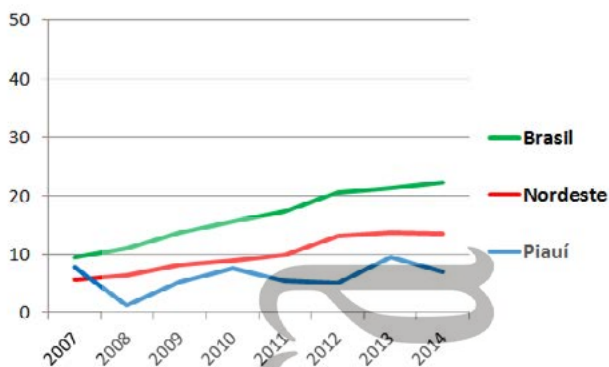


	2007	2008	2009	2010	2011	2012	2013	2014
Número de doadores efetivos	4	1	7	8	7	10	18	17
Número de doadores efetivos (pmp)	1,3	0,3	2,3	2,6	2,2	3,2	5,8	5,5
Número de notificações (potenciais doadores)	29	15	48	91	73	96	84	79
Número de notificações (pmp)	9,6	4,9	15,8	29,2	23,4	30,8	26,9	25,3
Recusa familiar	18	8	15	41	13	20	37	30
Percentual de recusa das entrevistas	Indisponível	Indisponível	Indisponível	Indisponível	Indisponível	57	62	64
Parada Cardíaca	Indisponível	0	4	11	17	37	3	7
Contraindicação médica	7	6	4	26	25	8	9	18
Outros	0	0	18	5	11	21	17	7

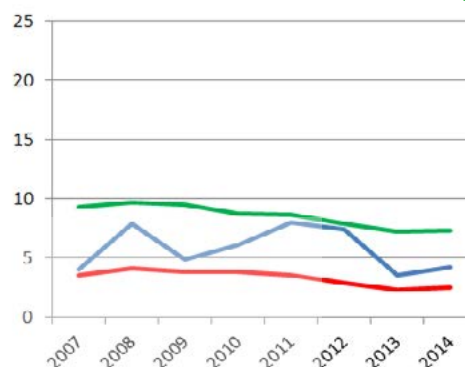


TRANSPLANTE DE ÓRGÃOS

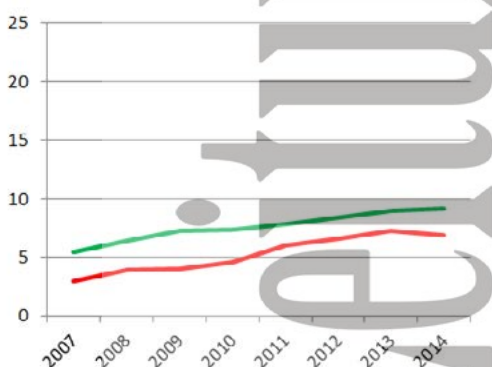
RIM com doador falecido - pmp



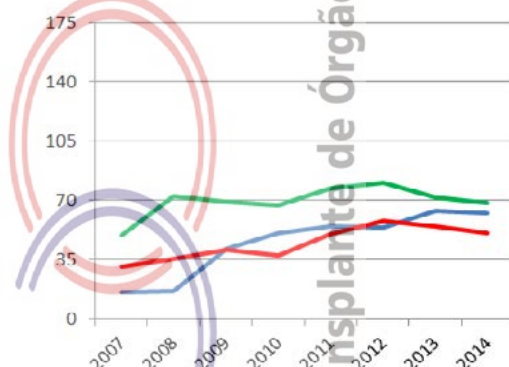
RIM com doador vivo - pmp



FÍGADO - pmp (não realiza)



CÓRNEA- pmp



Número de equipes que realizaram transplantes durante o ano

	2007	2008	2009	2010	2011	2012	2013	2014
CÓRNEA	Indisponível	Indisponível	Indisponível	Indisponível	Indisponível	Indisponível	Indisponível	Indisponível
RIM	2	2	2	3	3	3	3	2
FÍGADO (não realiza)								
PÂNCREAS (não realiza)								
CORAÇÃO	1	0	0	0	0	0	0	0
PULMÃO (não realiza)								

Número absoluto de transplantes

	2007	2008	2009	2010	2011	2012	2013	2014
CÓRNEA	47	49	126	157	170	167	199	195
RIM - total	36	28	31	43	42	39	41	35
doador vivo	12	24	15	19	25	23	11	13
doador falecido	24	4	16	24	17	16	30	22
FÍGADO (não realiza)								
PÂNCREAS (não realiza)								
CORAÇÃO	1	0	0	0	0	0	0	0
PULMÃO (não realiza)								

Número de transplantes pmp

	2007	2008	2009	2010	2011	2012	2013	2014
CÓRNEA	15,5	16,2	41,6	50,3	54,5	53,6	63,8	62,5
RIM - total	11,9	9,2	10,2	13,8	13,5	12,5	13,1	11,2
doador vivo	4,0	7,9	4,9	6,1	8,0	7,4	3,5	4,2
doador falecido	7,9	1,3	5,3	7,7	5,5	5,1	9,6	7,1
FÍGADO (não realiza)								
PÂNCREAS (não realiza)								
CORAÇÃO	0,3	0,0	0,0	0,0	0,0	0,0	0,0	0,0
PULMÃO (não realiza)								

RIO DE JANEIRO

População atual	15.989.929 (8,4%)	Necessidade anual estimada e nº de transplantes		Córnea	Rim	Fígado	Coração
Rio de Janeiro	6.320.446	Necessidade estimada		1.439	959	400	96
Extensão territorial (Km²)	43.696,05	Transplantes realizados		301	468	188	12

Número de Óbitos por ano	2007	2008	2009	2010	2011	2012	2013	2014
Todas as causas	120.217	122.534	123.890	127.536	127.095	126.261	Indisponível	Indisponível
Causas Externas	15.189	14.420	14.184	13.794	13.765	13.066	Indisponível	Indisponível
Causas Neurológicas	2.160	2.438	2.564	2.865	2.855	2.894	Indisponível	Indisponível
População (censo IBGE)	15.420.375	15.420.375	15.420.375	15.989.929	15.989.929	15.989.929	15.989.929	15.989.929

HOSPITAIS	% Brasil
Nº Total	469 (7,7)
<i>Capital do estado</i>	188
<i>Interior</i>	281
Nº de leitos	46.272 (9,9)
Nº de leitos UTI	5360 (13,9)
Hospitais com mais de 80 leitos	207
Hospital de ensino	10
Escolas médicas	15 (6,8)
Nº serviços de neurocirurgia	38 (9,2)
Número de CIHDOTTS	41
Número de OPOs	0

CNCDO: Rodrigo Alves Sarlo
 Fone: (21) 2333-7535 / 7543
 E-Mail: transplantes@saude.rj.gov.br

Há quatro anos, a Secretaria Estadual de Saúde do RJ decidiu implementar várias medidas para desenvolver a atividade de transplante no estado, e isso se refletiu em números divulgados neste registro.

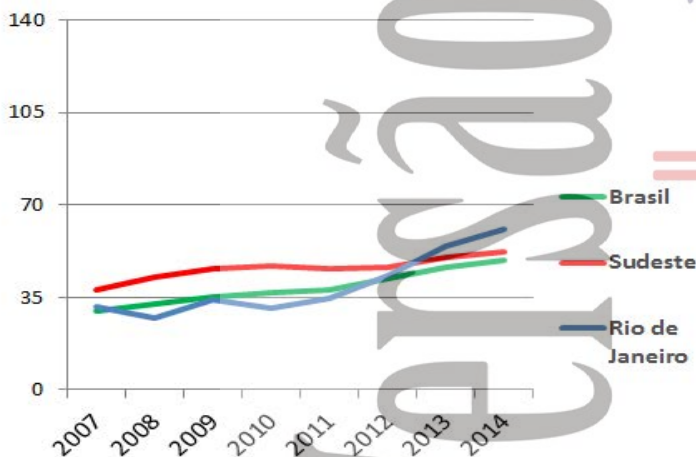
Em 2014, o RJ ultrapassou as taxas do Brasil e da região sudeste em potenciais doadores e atingiu a marca de 17 doadores efetivos pmp. Isso refletiu num aumento significativo do número de transplantes de rim e fígado.

O programa de transplante de coração no estado precisa ganhar mais força e há necessidade de reiniciar os transplantes de pâncreas e pulmão.

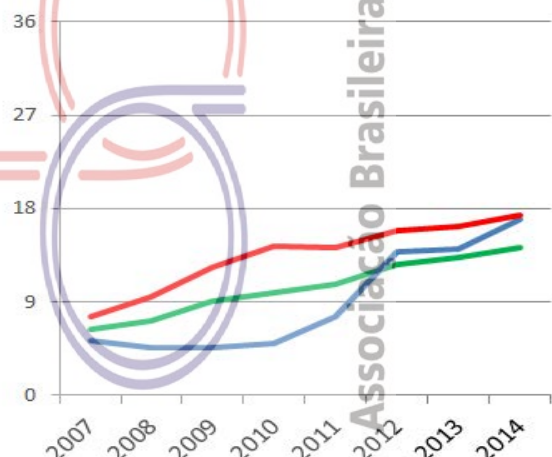
Fonte: <http://cnes.datasus.gov.br> 14/01/2015
<http://emec.mec.gov.br/> 26/01/2015

DOAÇÃO DE ÓRGÃOS

Potenciais doadores notificados - pmp



Doadores efetivos - pmp

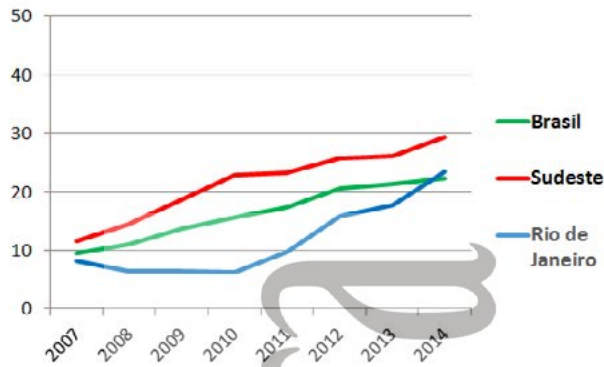


	2007	2008	2009	2010	2011	2012	2013	2014
Número de doadores efetivos	82	71	69	80	121	221	225	272
Número de doadores efetivos (pmp)	5,3	4,6	4,5	5,0	7,6	13,8	14,1	17,0
Número de notificações (potenciais doadores)	488	421	526	498	556	688	869	973
Número de notificações (pmp)	31,6	27,3	34,1	31,1	34,8	43,0	54,3	60,9
Recusa familiar	148	114	131	126	153	179	229	216
Percentual de recusa das entrevistas	Indisponível	Indisponível	Indisponível	Indisponível	Indisponível	45	50	44
Parada Cardíaca	Indisponível	94	133	140	174	185	227	200
Contraindicação médica	187	105	149	112	72	59	135	189
Outros	71	37	44	40	36	44	53	96

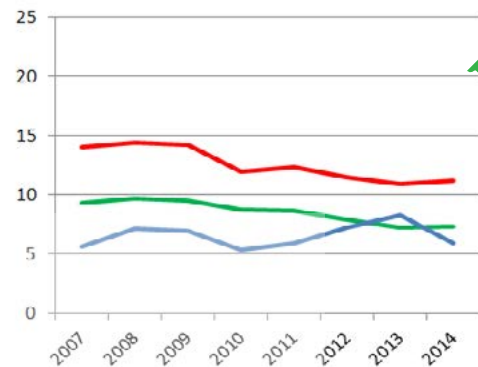


TRANSPLANTE DE ÓRGÃOS

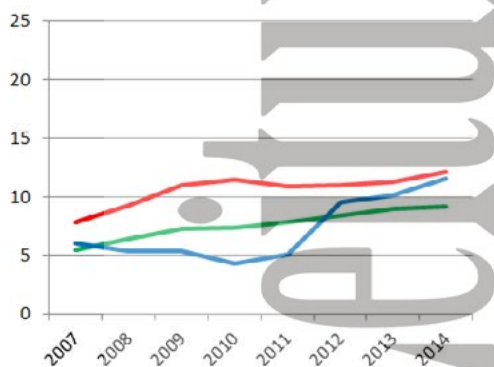
RIM com doador falecido - pmp



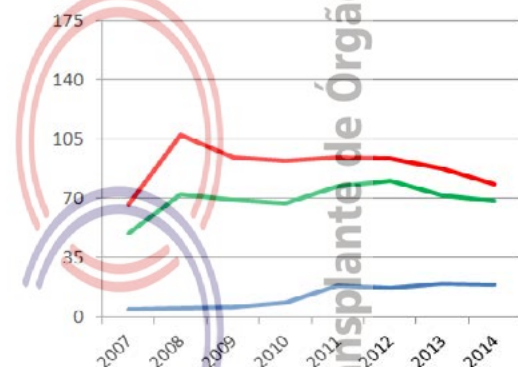
RIM com doador vivo - pmp



FÍGADO - pmp



CÓRNEA- pmp



Número de equipes que realizaram transplantes durante o ano

	2007	2008	2009	2010	2011	2012	2013	2014
CÓRNEA	Indisponível	Indisponível	Indisponível	Indisponível	Indisponível	Indisponível	Indisponível	Indisponível
RIM	9	10	10	12	11	10	12	11
FÍGADO	4	4	4	7	7	6	7	6
PÂNCREAS	1	0	0	0	0	0	0	0
CORAÇÃO	2	2	1	1	1	2	2	2
PULMÃO	1	0	0	0	0	0	0	0

Número absoluto de transplantes

	2007	2008	2009	2010	2011	2012	2013	2014
CÓRNEA	66	78	88	138	294	269	310	301
RIM - total	211	211	205	186	251	367	416	468
doador vivo	86	110	106	85	94	115	132	94
doador falecido	125	101	99	101	157	252	284	374
FÍGADO	92	83	84	68	82	153	162	188
PÂNCREAS	1	0	0	0	0	0	0	0
CORAÇÃO	4	5	8	6	5	11	10	12
PULMÃO	2	0	0	0	0	0	0	0

Número de transplantes pmp

	2007	2008	2009	2010	2011	2012	2013	2014
CÓRNEA	4,3	5,1	5,7	8,6	18,4	16,8	19,4	18,8
RIM - total	13,7	13,7	13,3	11,6	15,7	23,0	26,0	29,3
doador vivo	5,6	7,1	6,9	5,3	5,9	7,2	8,3	5,9
doador falecido	8,1	6,5	6,4	6,3	9,8	15,8	17,8	23,4
FÍGADO	6,0	5,4	5,4	4,3	5,1	9,6	10,1	11,8
PÂNCREAS	0,1	0,0	0,0	0,0	0,0	0,0	0,0	0,0
CORAÇÃO	0,3	0,3	0,5	0,4	0,3	0,7	0,6	0,8
PULMÃO	0,1	0,0	0,0	0,0	0,0	0,0	0,0	0,0

RIO GRANDE DO NORTE

População atual	3.168.027 (1,7%)	Necessidade anual estimada e nº de transplantes	Córnea	Rim	Fígado	Coração
Natal	803.739	Necessidade estimada	285	190	79	19
Extensão territorial (Km ²)	52.796,79	Transplantes realizados	159	69	2	0

Número de Óbitos por ano	2007	2008	2009	2010	2011	2012	2013	2014
Todas as causas	14.541	15.576	16.215	16.090	17.802	17.923	Indisponível	Indisponível
Causas Externas	1.934	2.084	2.286	2.162	2.414	2.544	Indisponível	Indisponível
Causas Neurológicas	276	319	315	345	389	424	Indisponível	Indisponível
População (censo IBGE)	3.013.740	3.013.740	3.013.740	3.168.027	3.168.027	3.168.027	3.168.027	3.168.027

HOSPITAIS	% Brasil
Nº Total	86 (1,4)
<i>Capital do estado</i>	28
<i>Interior</i>	58
Nº de leitos	5.768 (1,2)
Nº de leitos UTI	495 (1,3)
Hospitais com mais de 80 leitos	26
Hospital de ensino	2
Escolas médicas	3 (1,4)
Nº serviços de neurocirurgia	5 (1,2)
Número de CIHDOTTS	8
Número de OPOs	0

CNCDO: Artenise Revredo
 Fone: (84) 3232-7620 / 8839-8452
 E-Mail: cncdo@rn.gov.br

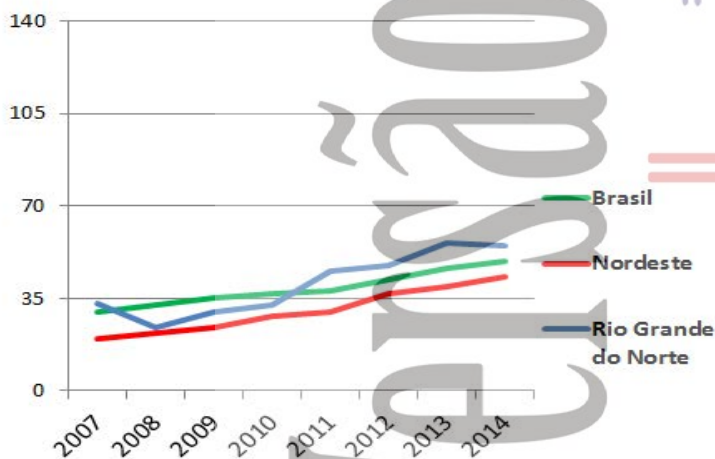
Apesar do número expressivo de notificação de potenciais doadores (54,9 pmp), a alta taxa de recusa familiar durante entrevista (57%) fez com que não houvesse aumento no número de doadores efetivos no último ano.

Houve incremento na atividade de transplantes renal, mas que não foi acompanhado pelo transplante hepático.

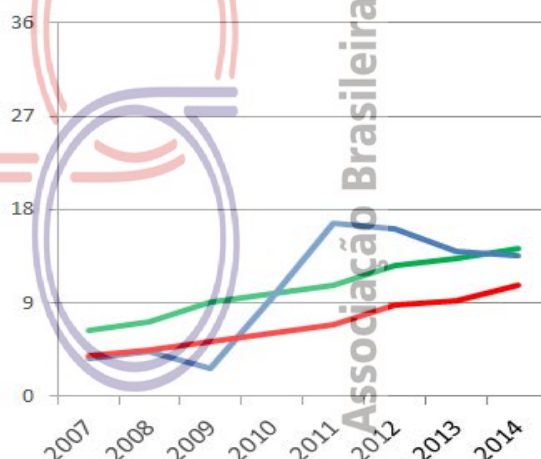
Fonte: <http://cnes.datasus.gov.br> 14/01/2015
<http://emec.mec.gov.br> 26/01/2015

DOAÇÃO DE ÓRGÃOS

Potenciais doadores notificados - pmp



Doadores efetivos - pmp



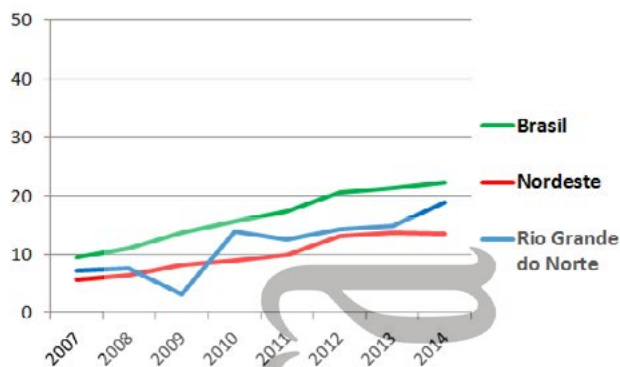
	2007	2008	2009	2010	2011	2012	2013	2014
Número de doadores efetivos	11	13	8	30	53	51	44	43
Número de doadores efetivos (pmp)	3,6	4,3	2,7	9,5	16,7	16,1	13,9	13,6
Número de notificações (potenciais doadores)	100	73	90	103	143	151	177	174
Número de notificações (pmp)	33,2	24,2	29,9	32,5	45,1	47,7	55,9	54,9
Recusa familiar	24	18	21	36	53	65	73	68
Percentual de recusa das entrevistas	Indisponível	Indisponível	Indisponível	Indisponível	Indisponível	54	61	57
Parada Cardíaca	Indisponível	16	8	19	20	11	5	7
Contraindicação médica	45	21	42	13	7	8	18	19
Outros	20	5	11	5	10	16	37	37

RIO GRANDE DO NORTE

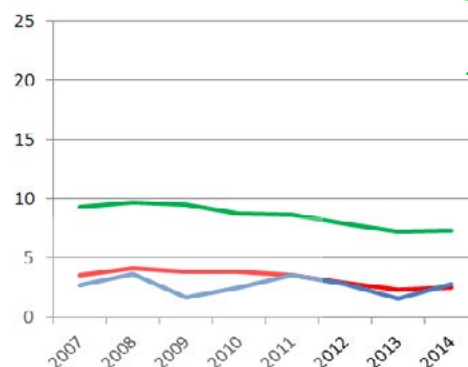


TRANSPLANTE DE ÓRGÃOS

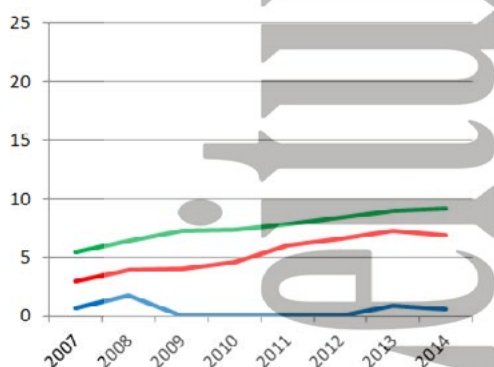
RIM com doador falecido - pmp



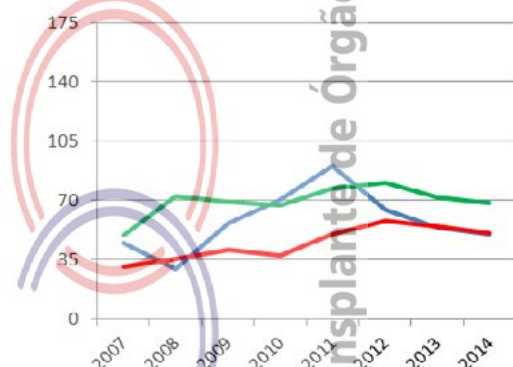
RIM com doador vivo - pmp



FÍGADO - pmp



CÓRNEA- pmp



Número de equipes que realizaram transplantes durante o ano

	2007	2008	2009	2010	2011	2012	2013	2014
CÓRNEA	Indisponível	Indisponível	Indisponível	Indisponível	Indisponível	Indisponível	Indisponível	Indisponível
RIM	2	3	2	2	1	1	1	2
FÍGADO	1	1	0	0	0	0	1	1
PÂNCREAS (não realiza)								
CORAÇÃO	2	1	1	1	0	0	0	0
PULMÃO (não realiza)								

Número absoluto de transplantes

	2007	2008	2009	2010	2011	2012	2013	2014
CÓRNEA	135	89	171	224	286	205	171	159
RIM - total	30	34	15	52	51	54	52	69
doador vivo	8	11	5	8	11	9	5	9
doador falecido	22	23	10	44	40	45	47	60
FÍGADO	2	5	0	0	0	0	3	2
PÂNCREAS (não realiza)								
CORAÇÃO	2	1	1	3	0	0	0	0
PULMÃO (não realiza)								

Número de transplantes pmp

	2007	2008	2009	2010	2011	2012	2013	2014
CÓRNEA	44,8	29,5	56,7	70,7	90,3	64,7	54,0	50,2
RIM - total	10,0	11,3	5,0	16,4	16,1	17,0	16,4	21,8
doador vivo	2,7	3,6	1,7	2,5	3,5	2,8	1,6	2,8
doador falecido	7,3	7,6	3,3	13,9	12,6	14,2	14,8	18,9
FÍGADO	0,7	1,7	0,0	0,0	0,0	0,0	0,9	0,6
PÂNCREAS (não realiza)								
CORAÇÃO	0,7	0,3	0,3	0,9	0,0	0,0	0,0	0,0
PULMÃO (não realiza)								

RIO GRANDE DO SUL

População atual	10.693.929 (5,6%)	Necessidade anual estimada e nº de transplantes				Córnea	Rim	Fígado	Coração
Porto Alegre	1.409.351	Necessidade estimada				962	642	267	64
Extensão territorial (Km ²)	281.748,54	Transplantes realizados				710	555	142	9
Número de Óbitos por ano	2007	2008	2009	2010	2011	2012	2013	2014	
Todas as causas	75.305	73.996	76.788	77.985	80.148	79.456	Indisponível	Indisponível	
Causas Externas	7.278	7.397	7.358	7.257	7.167	7.575	Indisponível	Indisponível	
Causas Neurológicas	1.930	1.921	2.028	2.221	2.407	2.424	Indisponível	Indisponível	
População (censo IBGE)	10.582.840	10.582.840	10.582.840	10.693.929	10.693.929	10.693.929	10.693.929	10.693.929	

HOSPITAIS	% Brasil
Nº Total	331 (5,4)
<i>Capital do estado</i>	28
<i>Interior</i>	303
Nº de leitos	33.400 (7,1)
Nº de leitos UTI	2260 (5,8)
Hospitais com mais de 80 leitos	121
Hospital de ensino	15
Escolas médicas	15 (6,8)
Nº serviços de neurocirurgia	28 (6,7)
Número de CIHDOTTS	41
Número de OPOs	7

CNCDO: Rosana Reis Nothen

Fone/Fax: (51) 3353-3030

E-Mail: centraldetransplantes@saude.rs.gov.br

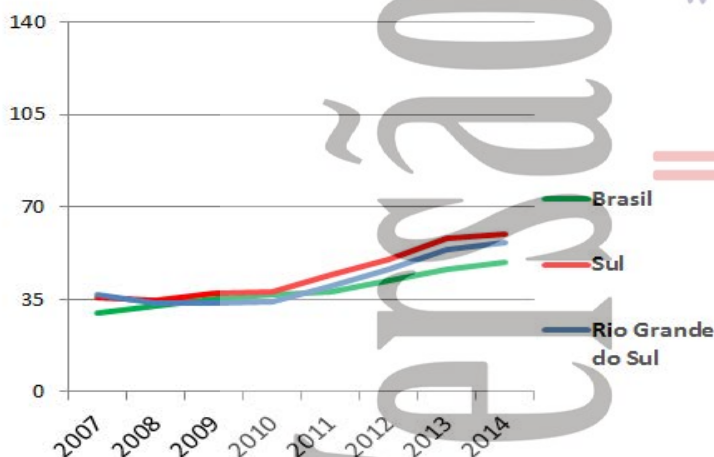
O estado possui um programa de transplantes consolidado e vem apresentando uma taxa de notificação e de doadores efetivos sempre crescente, desde 2009, fechando o ano de 2014 com uma taxa de notificação de 56,5pmp e de doadores efetivos de 20 pmp.

Em relação aos transplantes, o apresenta uma taxa de transplante renal superior a 50 pmp, estando em primeiro lugar do Brasil por pmp. Houve crescimento no transplante renal e hepático e queda no transplante de coração, que diminuiu 27% (de 1,1 pmp em 2013 para 0,8 pmp em 2014) e do transplante de pulmão, que apesar da redução de 28% (2,9 pmp para 2,1 pmp) também está em primeiro lugar no Brasil por pmp.

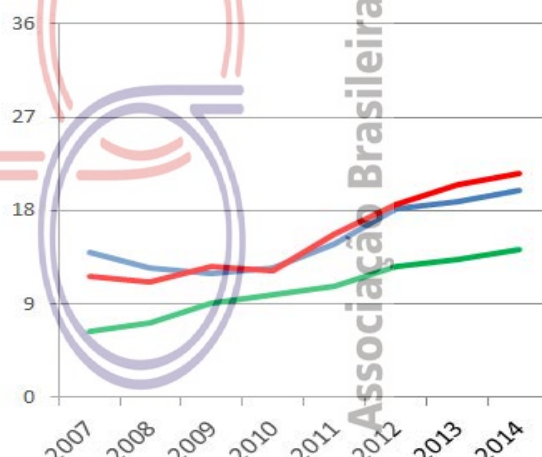
Fonte: <http://cnes.datasus.gov.br> 14/01/2015
<http://emec.mec.gov.br> 26/01/2015

DOAÇÃO DE ÓRGÃOS

Potenciais doadores notificados - pmp



Doadores efetivos - pmp

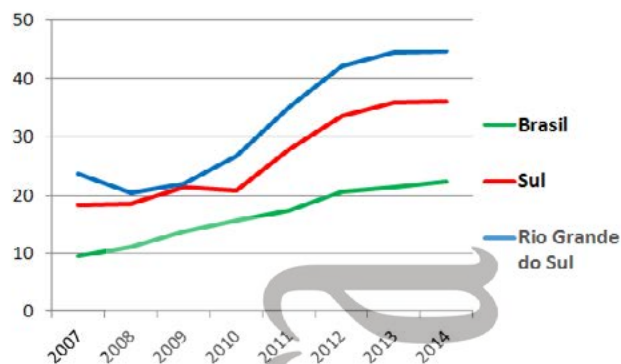


	2007	2008	2009	2010	2011	2012	2013	2014
Número de doadores efetivos	147	132	126	133	158	194	201	214
Número de doadores efetivos (pmp)	13,9	12,5	11,9	12,4	14,8	18,1	18,8	20,0
Número de notificações (potenciais doadores)	389	354	356	368	427	495	579	604
Número de notificações (pmp)	36,8	33,5	33,6	34,4	39,9	46,3	54,1	56,5
Recusa familiar	130	96	99	99	133	167	184	184
Percentual de recusa das entrevistas	Indisponível	Indisponível	Indisponível	Indisponível	Indisponível	41	45	44
Parada Cardíaca	Indisponível	88	88	88	94	81	113	114
Contraindicação médica	112	38	43	46	36	47	65	80
Outros	0	0	0	2	6	6	16	12

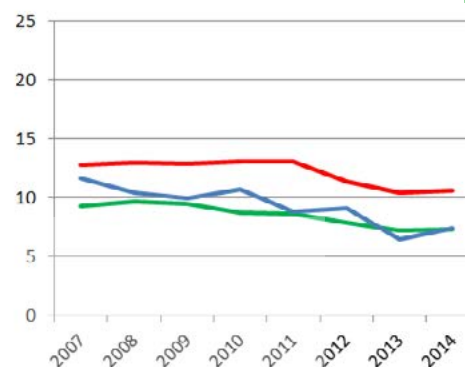


TRANSPLANTE DE ÓRGÃOS

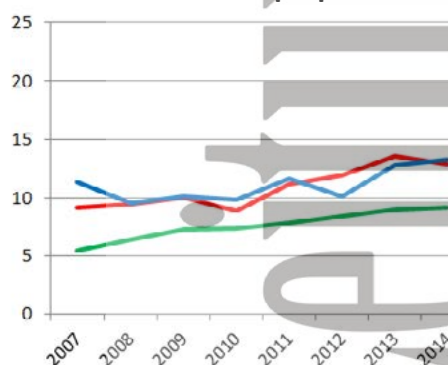
RIM com doador falecido - pmp



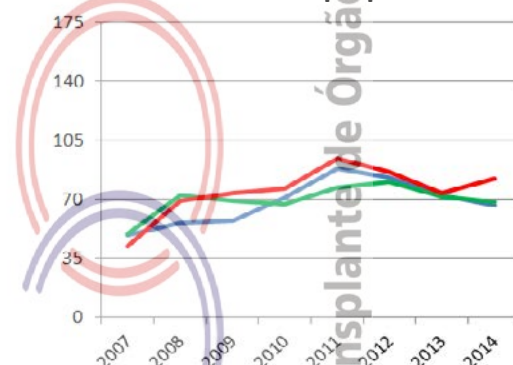
RIM com doador vivo - pmp



FÍGADO - pmp



CÓRNEA- pmp



Número de equipes que realizaram transplantes durante o ano

	2007	2008	2009	2010	2011	2012	2013	2014
CÓRNEA	Indisponível	Indisponível	Indisponível	Indisponível	Indisponível	Indisponível	Indisponível	Indisponível
RIM	9	11	10	8	8	9	10	10
FÍGADO	6	6	7	6	5	5	6	6
PÂNCREAS	5	5	3	3	1	0	0	0
CORAÇÃO	3	3	2	2	3	3	3	3
PULMÃO	1	1	2	1	2	2	2	2

Número absoluto de transplantes

	2007	2008	2009	2010	2011	2012	2013	2014
CÓRNEA	518	595	607	757	941	886	776	710
RIM - total	375	325	339	400	468	548	545	555
doador vivo	124	110	106	114	94	97	70	79
doador falecido	251	215	233	286	374	451	475	476
FÍGADO	121	102	107	105	125	108	137	142
PÂNCREAS	21	18	7	4	1	0	0	0
CORAÇÃO	8	14	9	5	11	11	12	9
PULMÃO	26	27	41	28	27	33	31	22

Número de transplantes pmp

	2007	2008	2009	2010	2011	2012	2013	2014
CÓRNEA	48,9	56,2	57,4	70,8	88,0	82,9	72,6	66,4
RIM - total	35,4	30,7	32,0	37,4	43,8	51,2	51,0	51,9
doador vivo	11,7	10,4	10,0	10,7	8,8	9,1	6,5	7,4
doador falecido	23,7	20,3	22,0	26,7	35,0	42,2	44,4	44,5
FÍGADO	11,4	9,6	10,1	9,8	11,7	10,1	12,8	13,3
PÂNCREAS	2,0	1,7	0,7	0,4	0,1	0,0	0,0	0,0
CORAÇÃO	0,8	1,3	0,9	0,5	1,0	1,0	1,1	0,8
PULMÃO	2,5	2,6	3,9	2,6	2,5	3,1	2,9	2,1

RONDÔNIA

População atual	1.562.409 (0,8%)	Necessidade anual estimada e nº de transplantes				Córnea	Rim	Fígado	Coração
Porto Velho	428.527	Necessidade estimada				141	94	39	9
Extensão territorial (Km²)	237.576,17	Transplantes realizados				23	11	0	0
Número de Óbitos por ano	2007	2008	2009	2010	2011	2012	2013	2014	
Todas as causas	5.565	6.289	6.837	7.225	7.014	7.602	Indisponível	Indisponível	
Causas Externas	1.112	1.306	1.436	1.528	1.397	1.566	Indisponível	Indisponível	
Causas Neurológicas	72	84	105	98	101	141	Indisponível	Indisponível	
População (censo IBGE)	1.453.756	1.453.756	1.453.756	1.562.409	1.562.409	1.562.409	1.562.409	1.562.409	

HOSPITAIS	% Brasil
Nº Total	81 (1,3)
<i>Capital do estado</i>	18
<i>Interior</i>	63
Nº de leitos	4.008 (0,9)
Nº de leitos UTI	269 (0,7)
Hospitais com mais de 80 leitos	14
Hospital de ensino	0
Escolas médicas	4 (1,8)
Nº serviços de neurocirurgia	4 (1,0)
Número de CIHDOTTS	3
Número de OPOs	0

CNCDO: Edcléia Gonçalves da Silva
 Fone: (69) 3216-5738 / 3216-5747
 E-Mail: gctro@gmail.com

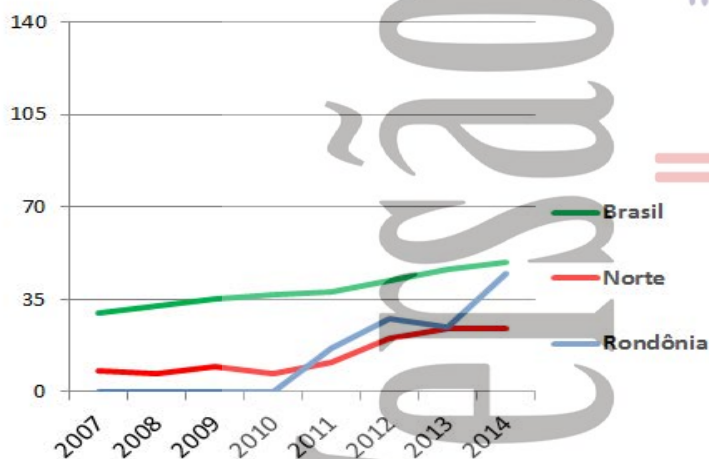
O Estado apresenta um programa de doação e transplante de início recente. Vem com aumento progressivo na taxa de notificação (44,8 pmp em 2014), mas com estabilização na taxa de doadores efetivos (6,4 pmp), provavelmente devido ao aumento da taxa de não autorização familiar, que passou de 52% para 61%.

Iniciou os transplantes no ano de 2014, com transplante de tecidos - tendo realizado 23 transplantes de córnea e também os transplantes de órgãos sólidos, realizando 11 transplantes renais com tutoria da Santa Casa de Porto Alegre.

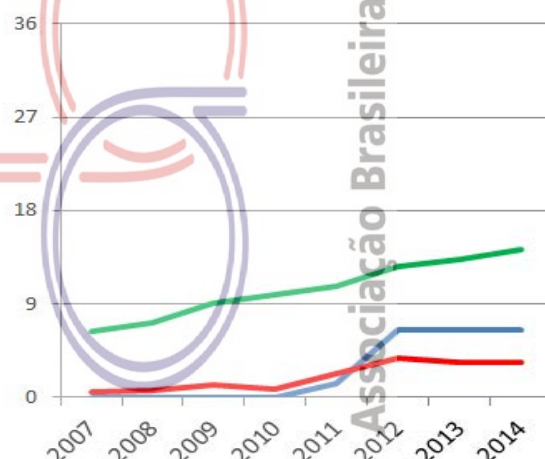
Fonte: <http://cnes.datasus.gov.br> 14/01/2015
<http://emec.mec.gov.br> 26/01/2015

DOAÇÃO DE ÓRGÃOS

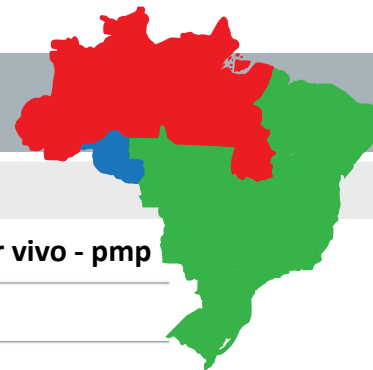
Potenciais doadores notificados - pmp (não realiza)



Doadores efetivos - pmp

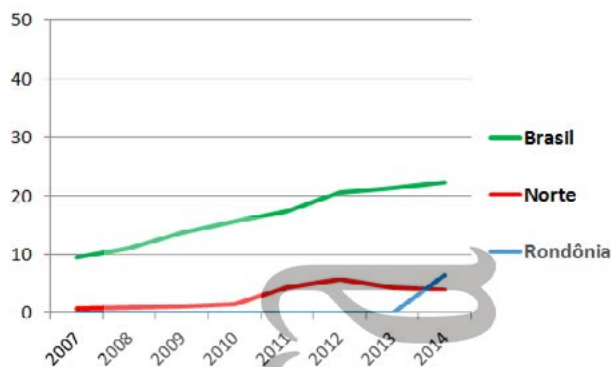


	2007	2008	2009	2010	2011	2012	2013	2014
Número de doadores efetivos					2	10	10	10
Número de doadores efetivos (pmp)		0,0	0,0	0,0	1,3	6,4	6,4	6,4
Número de notificações (potenciais doadores)					26	43	38	70
Número de notificações (pmp)		0,0	0,0	0,0	16,6	27,5	24,3	44,8
Recusa familiar					3	10	13	17
Percentual de recusa das entrevistas		Indisponível	Indisponível	Indisponível	Indisponível	48	52	61
Parada Cardíaca		Indisponível			2	0	3	0
Contraindicação médica						2	2	1
Outros					19	21	10	42

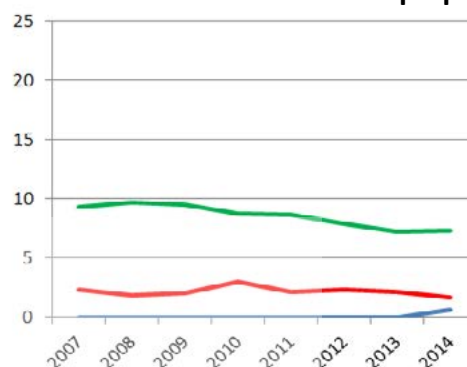


TRANSPLANTE DE ÓRGÃOS

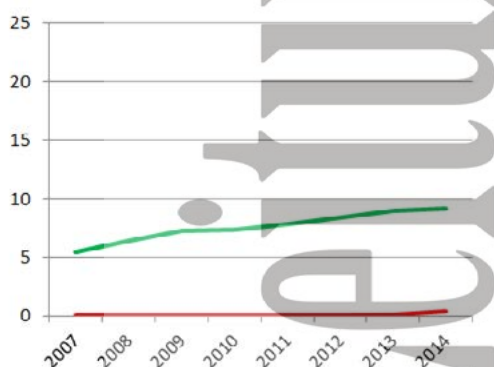
RIM com doador falecido - pmp



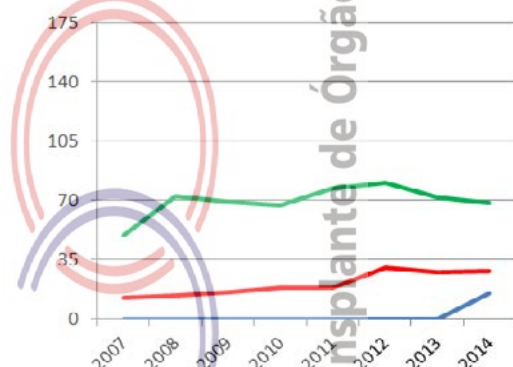
RIM com doador vivo - pmp



FÍGADO - pmp (não realiza)



CÓRNEA- pmp



Número de equipes que realizaram transplantes durante o ano

	2007	2008	2009	2010	2011	2012	2013	2014
CÓRNEA	Indisponível	Indisponível	Indisponível	Indisponível	Indisponível	Indisponível	Indisponível	Indisponível
RIM								1
FÍGADO (não realiza)								
PÂNCREAS (não realiza)								
CORAÇÃO (não realiza)								
PULMÃO (não realiza)								

Número absoluto de transplantes

	2007	2008	2009	2010	2011	2012	2013	2014
CÓRNEA								23
RIM								11
doador vivo								1
doador falecido								10
FÍGADO (não realiza)								
PÂNCREAS (não realiza)								
CORAÇÃO (não realiza)								
PULMÃO (não realiza)								

Número de transplantes pmp

	2007	2008	2009	2010	2011	2012	2013	2014
CÓRNEA								14,7
RIM								7,0
doador vivo								0,6
doador falecido								6,4
FÍGADO (não realiza)								
PÂNCREAS (não realiza)								
CORAÇÃO (não realiza)								
PULMÃO (não realiza)								

RORAIMA

População atual	450.479 (0,2%)	Necessidade anual estimada e nº de transplantes				Córnea	Rim	Fígado	Coração
Boa Vista	284.313	Necessidade estimada				41	27	11	3
Extensão territorial (Km ²)	224.298,98	Transplantes realizados				0	0	0	0

Número de Óbitos por ano	2007	2008	2009	2010	2011	2012	2013	2014
Todas as causas	1.494	1.481	1.536	1.640	1.599	1.783	Indisponível	Indisponível
Causas Externas	385	337	351	372	350	419	Indisponível	Indisponível
Causas Neurológicas	18	23	14	29	22	40	Indisponível	Indisponível
População (censo IBGE)	395.725	395.725	395.725	450.479	450.479	450.479	450.479	450.479

HOSPITAIS	% Brasil
Nº Total	12 (0,2)
Capital do estado	6
Interior	6
Nº de leitos	874 (0,2)
Nº de leitos UTI	37 (0,1)
Hospitais com mais de 80 leitos	3
Hospital de ensino	0
Escolas médicas	1 (0,5)
Nº serviços de neurocirurgia	2 (0,5)
Número de CIHDOTTS	0
Número de OPOs	0

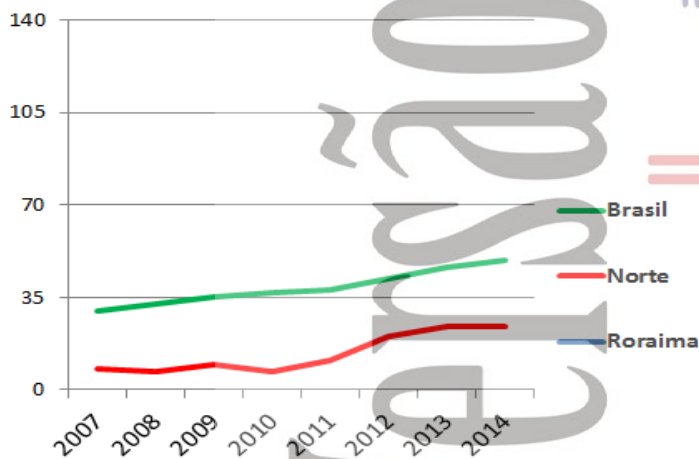
CNCDO: Douglas Henrique Teixeira
 Fone: 95-2121-0560/2121-0620
 E-Mail: direcaogeral.hgr@gmail.com

Central de Transplantes criada em 2013, entretanto, ainda não foram realizadas atividade de doação e transplantes de órgãos e tecidos.

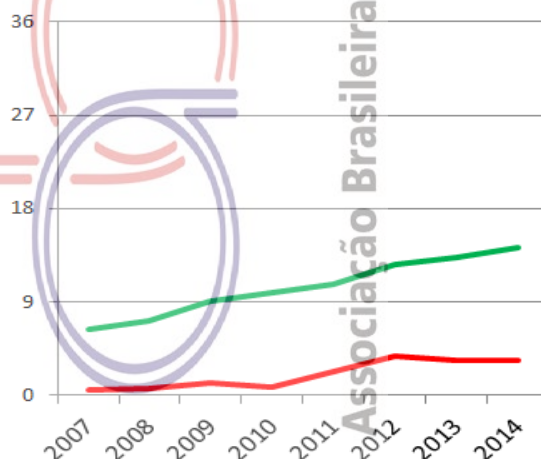
Fonte: <http://cnes.datasus.gov.br> 14/01/2015
<http://emec.mec.gov.br/> 26/01/2015

DOAÇÃO DE ÓRGÃOS

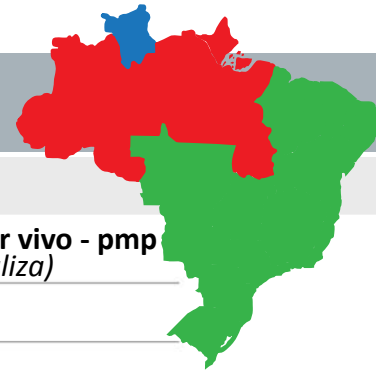
Potenciais doadores notificados - pmp (não realiza)



Doadores efetivos - pmp (não realiza)

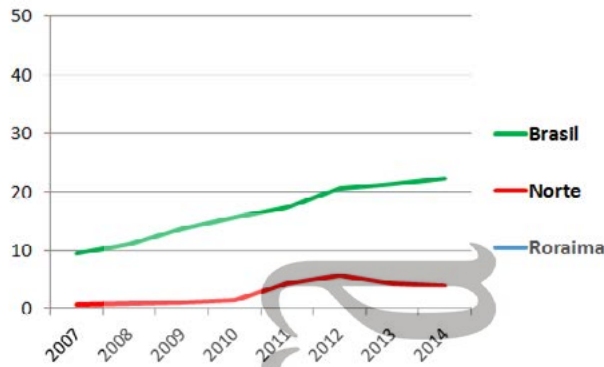


	2007	2008	2009	2010	2011	2012	2013	2014
Número de doadores efetivos								
Número de doadores efetivos (pmp)								
Número de notificações (potenciais doadores)								
Número de notificações (pmp)								
Recusa familiar								
Percentual de recusa das entrevistas	Indisponível	Indisponível	Indisponível	Indisponível	Indisponível	Indisponível	Indisponível	Indisponível
Parada Cardíaca								
Contraindicação médica								
Outros								

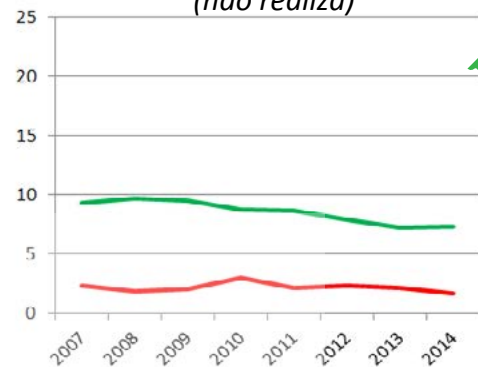


TRANSPLANTE DE ÓRGÃOS

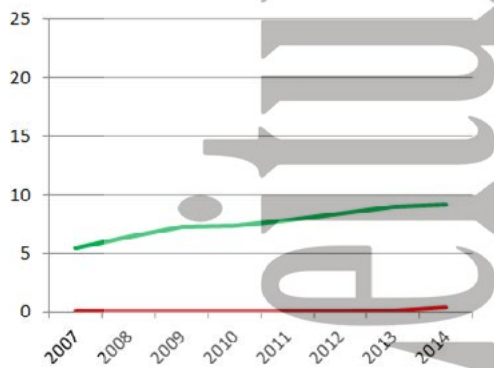
RIM com doador falecido - pmp (não realiza)



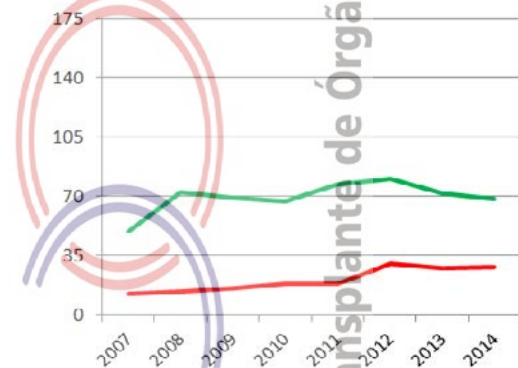
RIM com doador vivo - pmp (não realiza)



FÍGADO - pmp (não realiza)



CÓRNEA- pmp (não realiza)



Número de equipes que realizaram transplantes durante o ano

	2007	2008	2009	2010	2011	2012	2013	2014
CÓRNEA (não realiza)	Indisponível	Indisponível	Indisponível	Indisponível	Indisponível	Indisponível	Indisponível	Indisponível
RIM (não realiza)								
FÍGADO (não realiza)								
PÂNCREAS (não realiza)								
CORAÇÃO (não realiza)								
PULMÃO (não realiza)								

Número absoluto de transplantes

	2007	2008	2009	2010	2011	2012	2013	2014
CÓRNEA (não realiza)								
RIM (não realiza)								
doador vivo								
doador falecido								
FÍGADO (não realiza)								
PÂNCREAS (não realiza)								
CORAÇÃO (não realiza)								
PULMÃO (não realiza)								

Número de transplantes pmp

	2007	2008	2009	2010	2011	2012	2013	2014
CÓRNEA (não realiza)								
RIM (não realiza)								
doador vivo								
doador falecido								
FÍGADO (não realiza)								
PÂNCREAS (não realiza)								
CORAÇÃO (não realiza)								
PULMÃO (não realiza)								

SANTA CATARINA

População atual	6.248.436 (3,3%)	Necessidade anual estimada e nº de transplantes	Córnea	Rim	Fígado	Coração
Florianópolis	421.240	Necessidade estimada	562	375	156	37
Extensão territorial (Km ²)	95.346,18	Transplantes realizados	729	293	113	4

Número de Óbitos por ano	2007	2008	2009	2010	2011	2012	2013	2014
Todas as causas	32.102	31.869	33.825	34.474	35.912	35.435	Indisponível	Indisponível
Causas Externas	3.952	4.132	4.039	4.115	4.245	4.285	Indisponível	Indisponível
Causas Neurológicas	657	684	778	819	896	1.120	Indisponível	Indisponível
População (censo IBGE)	5.866.252	5.866.252	5.866.252	6.248.436	6.248.436	6.248.436	6.248.436	6.248.436

HOSPITAIS	% Brasil
Nº Total	223 (3,7)
<i>Capital do estado</i>	23
<i>Interior</i>	200
Nº de leitos	16.620 (3,5)
Nº de leitos UTI	1020 (2,6)
Hospitais com mais de 80 leitos	68
Hospital de ensino	7
Escolas médicas	9 (4,1)
Nº serviços de neurocirurgia	22 (5,3)
Número de CIHDOTTS	28
Número de OPOs	0

CNCDO: Joel de Andrade
Fone: (48) 3212-1612 / 3212-1613
E-Mail: getra@saude.sc.gov.br

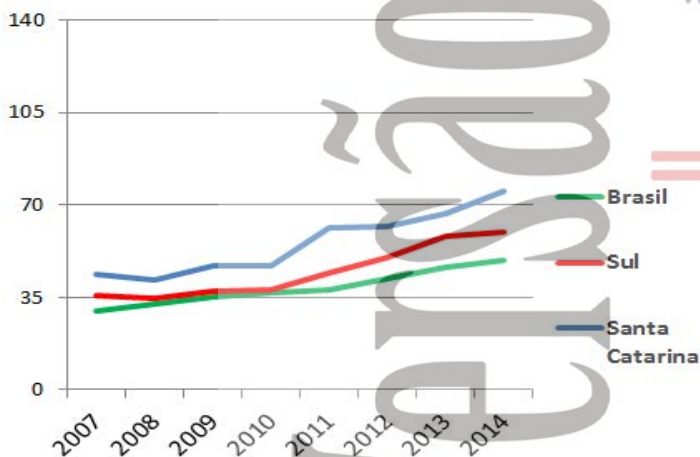
É o Estado que continua liderando o número de doadores efetivos e com o melhor percentual de efetivação no Brasil. Possui um programa de doação e transplantes consolidado e vem apresentando uma taxa de notificação e de doadores efetivos sempre crescente, desde 2010. O aumento na taxa de notificação foi de 12,7% (de 66,6pmp em 2013 para 75,1pmp em 2014) e na de doadores efetivos de 18,8% (de 27,2pmp em 2013 para 32,3pmp em 2014). Sua taxa de não autorização vem progressivamente diminuindo, terminando o ano de 2014 com um valor de 37%.

Em relação aos transplantes, apresentou crescimento nos transplantes de rim e córnea, este último ultrapassando a taxa de 100 transplantes pmp. O transplante de pâncreas diminuiu 41,6% (de 1,9 pmp em 2013 para 1,1pmp em 2014) e o transplante de coração e fígado mativeram-se estáveis.

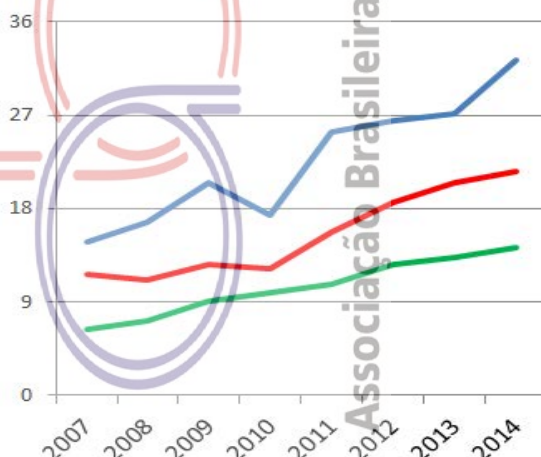
Fonte: <http://cnes.datasus.gov.br> 14/01/2015
<http://emec.mec.gov.br> 26/01/2015

DOAÇÃO DE ÓRGÃOS

Potenciais doadores notificados - pmp



Doadores efetivos - pmp

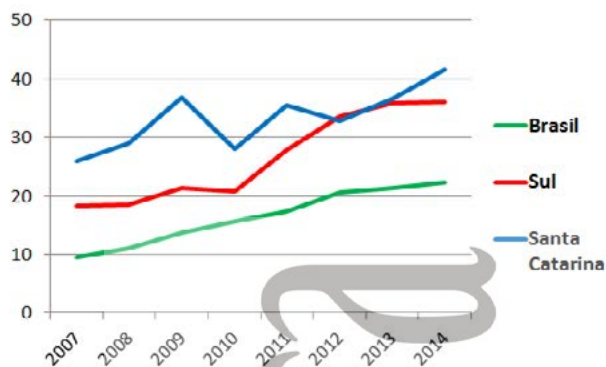


	2007	2008	2009	2010	2011	2012	2013	2014
Número de doadores efetivos	87	98	120	109	159	165	170	202
Número de doadores efetivos (pmp)	14,8	16,7	20,5	17,4	25,4	26,4	27,2	32,3
Número de notificações (potenciais doadores)	257	244	277	295	384	386	416	469
Número de notificações (pmp)	43,8	41,6	47,2	47,2	61,5	61,8	66,6	75,1
Recusa familiar	104	70	94	91	94	111	115	134
Percentual de recusa das entrevistas	Indisponível	Indisponível	Indisponível	Indisponível	Indisponível	40	39	37
Parada Cardíaca	Indisponível	52	45	20	53	69	41	58
Contraindicação médica	37	13	8	71	74	32	40	56
Outros	29	11	10	4	4	9	50	19

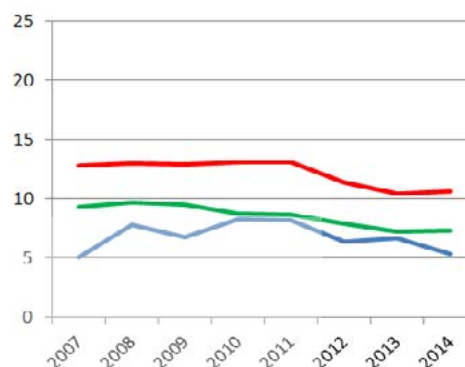


TRANSPLANTE DE ÓRGÃOS

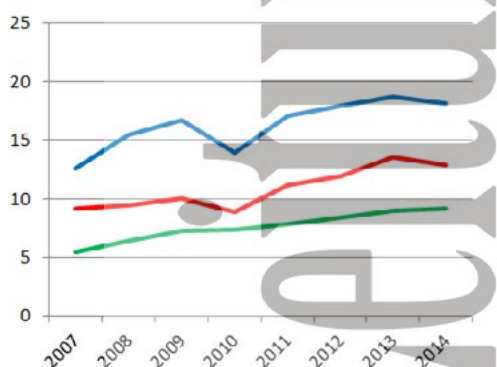
RIM com doador falecido - pmp



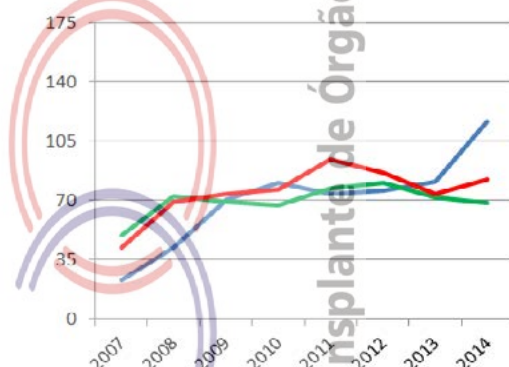
RIM com doador vivo - pmp



FÍGADO - pmp



CÓRNEA - pmp



Número de equipes que realizaram transplantes durante o ano

	2007	2008	2009	2010	2011	2012	2013	2014
CÓRNEA	Indisponível	Indisponível	Indisponível	Indisponível	Indisponível	Indisponível	Indisponível	Indisponível
RIM	7	6	7	6	5	5	6	6
FÍGADO	1	1	2	2	3	3	3	3
PÂNCREAS	0	1	2	1	1	1	1	1
CORAÇÃO	2	1	1	0	0	0	1	1
PULMÃO (não realiza)								

Número absoluto de transplantes

	2007	2008	2009	2010	2011	2012	2013	2014
CÓRNEA	133	246	414	502	462	475	504	729
RIM - total	182	216	256	227	272	245	270	293
doador vivo	30	46	40	52	51	40	42	33
doador falecido	152	170	216	175	221	205	228	260
FÍGADO	74	91	98	87	107	112	117	113
PÂNCREAS	0	4	8	6	9	5	12	7
CORAÇÃO	3	2	1	0	0	0	4	4
PULMÃO (não realiza)								

Número de transplantes pmp

	2007	2008	2009	2010	2011	2012	2013	2014
CÓRNEA	22,7	41,9	70,6	80,3	73,9	76,0	80,7	116,7
RIM - total	31,0	36,8	43,6	36,3	43,5	39,2	43,2	46,9
doador vivo	5,1	7,8	6,8	8,3	8,2	6,4	6,7	5,3
doador falecido	25,9	29,0	36,8	28,0	35,4	32,8	36,5	41,6
FÍGADO	12,6	15,5	16,7	13,9	17,1	17,9	18,7	18,1
PÂNCREAS	0,0	0,7	1,4	1,0	1,4	0,8	1,9	1,1
CORAÇÃO	0,5	0,3	0,2	0,0	0,0	0,0	0,6	0,6
PULMÃO (não realiza)								

SÃO PAULO

População atual	41.262.199 (21,6%)	Necessidade anual estimada e nº de transplantes	Córnea	Rim	Fígado	Coração
São Paulo	11.253.503	Necessidade estimada	3.714	2.476	1.032	248
Extensão territorial (Km²)	248.209,43	Transplantes realizados	4.273	2.112	655	134

Número de Óbitos por ano	2007	2008	2009	2010	2011	2012	2013	2014
Todas as causas	244.653	249.247	256.627	264.951	270.367	270.432	Indisponível	Indisponível
Causas Externas	23.241	23.837	24.048	24.151	24.276	25.041	Indisponível	Indisponível
Causas Neurológicas	5.998	5.845	6.508	7.182	7.615	7.894	Indisponível	Indisponível
População (censo IBGE)	39.827.570	39.827.570	39.827.570	41.262.199	41.262.199	41.262.199	41.262.199	41.262.199

HOSPITAIS	% Brasil
Nº Total	898 (14,7)
<i>Capital do estado</i>	199
<i>Interior</i>	699
Nº de leitos	105.912 (22,6)
Nº de leitos UTI	10.909 (28,2)
Hospitais com mais de 80 leitos	427
Hospital de ensino	43
Escolas médicas	41 (18,5)
Nº serviços de neurocirurgia	112 (27,0)
Número de CIHDOTTS	255
Número de OPOs	10

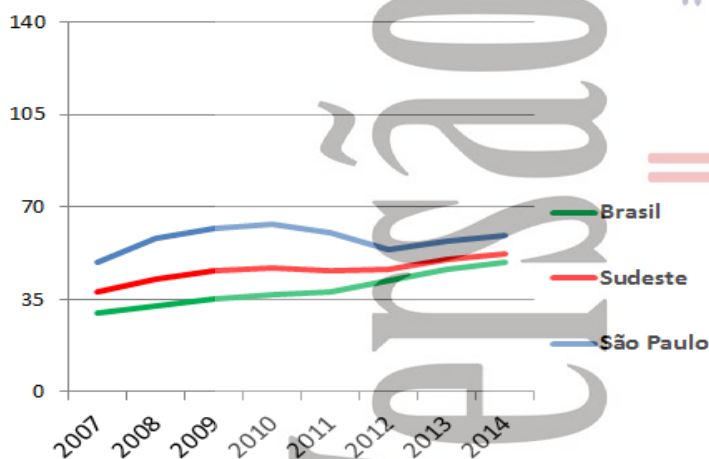
CNCDO: Agenor Spallini Ferraz
 Fone: (11) 3064-1649 / 3088-5094
 E-Mail: ctrans@saude.sp.gov.br

O Estado continua liderando o programa de transplantes em números absolutos no Brasil e vem mantendo o crescimento da taxa de notificação e de doadores efetivos. Apresentou diminuição na taxa de não autorização de 41% para 36%. Neste ano, realizou mais de 50 transplantes renais pmp, tendo aumentado os transplantes cardíacos em 28% (de 2,5 pmp em 2013 para 3,2 pmp em 2014). No entanto, houve redução nas taxas de transplantes de córnea - 15,5% (de 122,6 pmp em 2013 para 103,6 pmp em 2014), pâncreas - 11,1% (de 1,8 pmp em 2013 para 1,6 pmp em 2014) e pulmão - 11,1% (de 0,9 pmp em 2013 para 0,8 pmp em 2014).

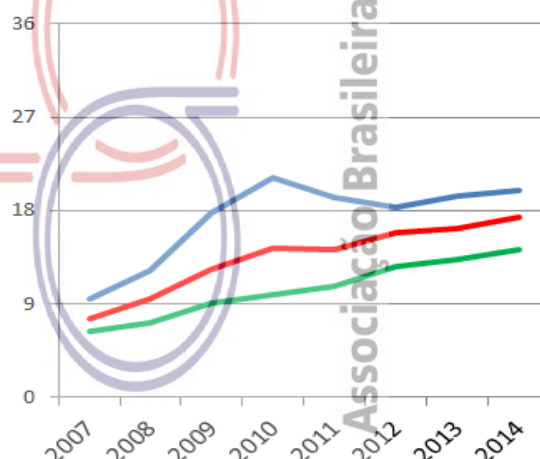
Fonte: <http://cnes.datasus.gov.br> 14/01/2015
<http://emec.mec.gov.br> 26/01/2015

DOAÇÃO DE ÓRGÃOS

Potenciais doadores notificados - pmp



Doadores efetivos - pmp

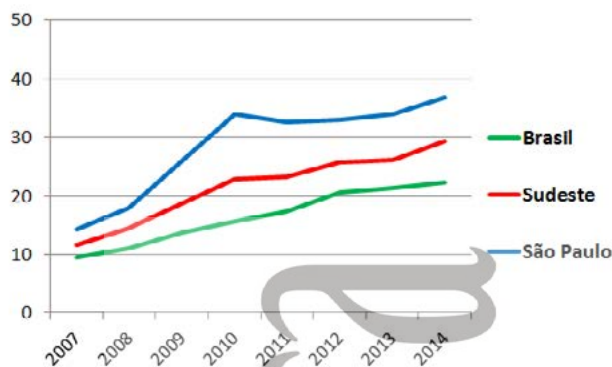


	2007	2008	2009	2010	2011	2012	2013	2014
Número de doadores efetivos	376	486	705	872	793	757	802	824
Número de doadores efetivos (pmp)	9,4	12,2	17,7	21,1	19,2	18,3	19,4	20,0
Número de notificações (potenciais doadores)	1.965	2.307	2.456	2.621	2.495	2.226	2366	2434
Número de notificações (pmp)	49,3	57,9	61,7	63,5	60,5	53,9	57,3	59,0
Recusa familiar	458	371	434	654	674	681	716	643
Percentual de recusa das entrevistas	Indisponível	Indisponível	Indisponível	Indisponível	Indisponível	33	41	36
Parada Cardíaca	Indisponível	859	706	480	374	368	401	401
Contraindicação médica	599	27	54	83	80	73	69	74
Outros	532	564	557	532	574	347	378	492

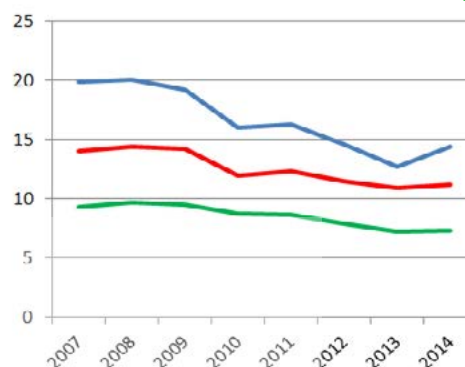


TRANSPLANTE DE ÓRGÃOS

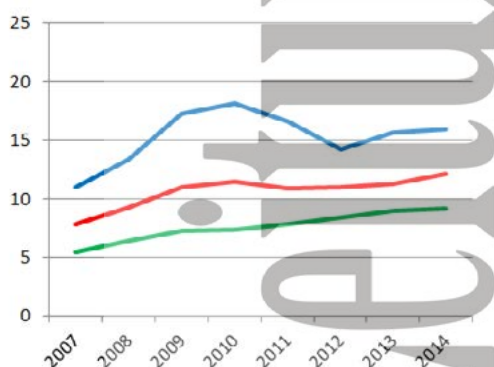
RIM com doador falecido - pmp



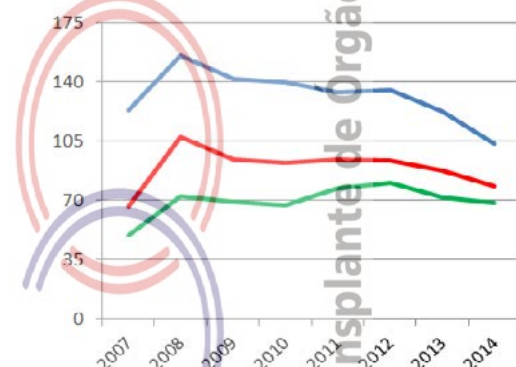
RIM com doador vivo - pmp



FÍGADO - pmp



CÓRNEA- pmp



Número de equipes que realizaram transplantes durante o ano

	2007	2008	2009	2010	2011	2012	2013	2014
CÓRNEA	Indisponível	Indisponível	Indisponível	Indisponível	Indisponível	Indisponível	Indisponível	Indisponível
RIM	35	33	36	41	34	36	33	35
FÍGADO	24	21	20	23	22	22	22	26
PÂNCREAS	16	14	11	12	17	11	12	7
CORAÇÃO	10	9	13	11	12	11	14	12
PULMÃO	1	2	2	2	2	2	2	2

Número absoluto de transplantes

	2007	2008	2009	2010	2011	2012	2013	2014
CÓRNEA	4.920	6.204	5.655	5.767	5.523	5.570	5.058	4.273
RIM - total	1.361	1.512	1.801	2.063	2.014	1.959	1.928	2.112
doador vivo	791	799	764	659	674	602	526	594
doador falecido	570	713	1.037	1.404	1.340	1.357	1.402	1.518
FÍGADO	440	534	688	748	685	587	648	655
PÂNCREAS	110	125	124	99	120	77	74	66
CORAÇÃO	49	72	92	76	69	78	103	134
PULMÃO	16	24	16	30	17	31	37	33

Número de transplantes pmp

	2007	2008	2009	2010	2011	2012	2013	2014
CÓRNEA	123,5	155,8	142,0	139,8	133,9	135,0	122,6	103,6
RIM - total	34,2	38,0	45,2	50,0	48,8	47,5	46,7	51,2
doador vivo	19,9	20,1	19,2	16,0	16,3	14,6	12,7	14,4
doador falecido	14,3	17,9	26,0	34,0	32,5	32,9	34,0	36,8
FÍGADO	11,0	13,4	17,3	18,1	16,6	14,2	15,7	15,9
PÂNCREAS	2,8	3,1	3,1	2,4	2,9	1,9	1,8	1,6
CORAÇÃO	1,2	1,8	2,3	1,8	1,7	1,9	2,5	3,2
PULMÃO	0,4	0,6	0,4	0,7	0,4	0,8	0,9	0,8

População atual	2.068.017 (1,1%)	Necessidade anual estimada e nº de transplantes				Córnea	Rim	Fígado	Coração
Aracaju	571.149	Necessidade estimada				186	124	52	12
Extensão territorial (Km²)	21.910,35	Transplantes realizados				129	0	0	0

Número de Óbitos por ano	2007	2008	2009	2010	2011	2012	2013	2014
Todas as causas	9.726	10.239	10.737	10.942	11.397	11.837	Indisponível	Indisponível
Causas Externas	1.339	1.457	1.641	1.781	1.764	1.955	Indisponível	Indisponível
Causas Neurológicas	134	159	193	192	194	249	Indisponível	Indisponível
População (censo IBGE)	1.939.426	1.939.426	1.939.426	2.068.017	2.068.017	2.068.017	2.068.017	2.068.017

HOSPITAIS	% Brasil
Nº Total	45 (0,7)
<i>Capital do estado</i>	18
<i>Interior</i>	27
Nº de leitos	3.695 (0,8)
Nº de leitos UTI	355 (0,9)
Hospitais com mais de 80 leitos	15
Hospital de ensino	1
Escolas médicas	2 (0,9)
Nº serviços de neurocirurgia	2 (0,5)
Número de CIHDOTTS	7
Número de OPOs	0

CNCDO: Benito Oliveira Fernandez
 Fone: (79) 3259-2899 / 3216-2870
 E-Mail: transplante@saude.se.gov.br

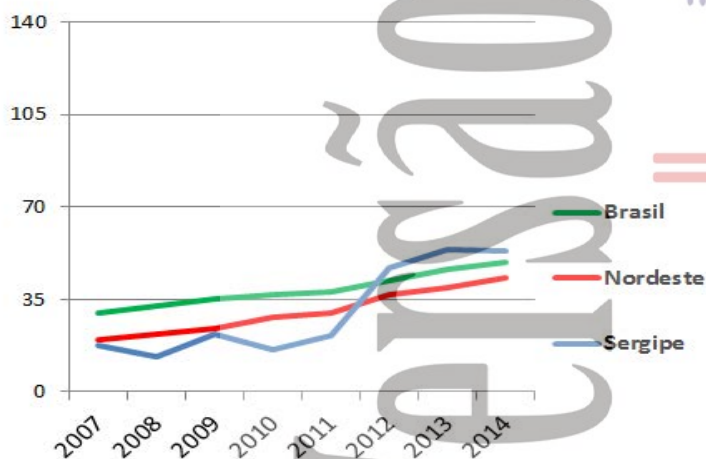
Neste ano, embora tenha havido crescimento de 200% de doadores efetivos e queda na não autorização familiar de 12,4%, não houve retomada dos transplantes renais desde o ano de 2011.

O único programa de transplante ativo é o de córnea, tendo apresentado um crescimento de 7,5%.

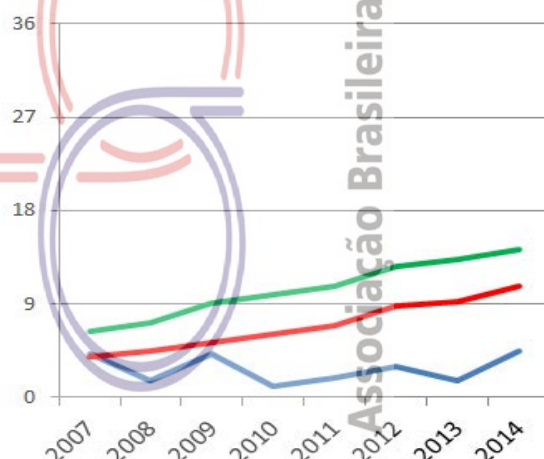
Fonte: <http://cnes.datasus.gov.br> 14/01/2015
<http://emec.mec.gov.br> 26/01/2015

DOAÇÃO DE ÓRGÃOS

Potenciais doadores notificados - pmp



Doadores efetivos - pmp

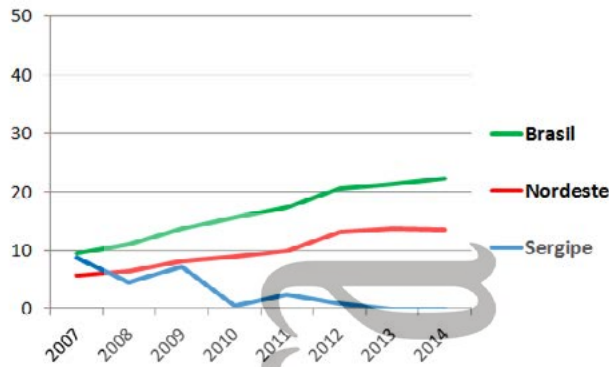


	2007	2008	2009	2010	2011	2012	2013	2014
Número de doadores efetivos	8	3	8	2	4	6	3	9
Número de doadores efetivos (pmp)	4,1	1,5	4,1	1,0	1,9	2,9	1,5	4,4
Número de notificações (potenciais doadores)	34	26	42	33	44	97	111	110
Número de notificações (pmp)	17,5	13,4	21,7	16,0	21,3	46,9	53,7	53,2
Recusa familiar	16	5	5	10	15	43	49	45
Percentual de recusa das entrevistas	Indisponível	Indisponível	Indisponível	Indisponível	Indisponível	77	89	78
Parada Cardíaca	Indisponível	7	12	12	9	4	1	2
Contraindicação médica	10	3	17	7	7	14	30	25
Outros	0	8		2	9	30	28	29

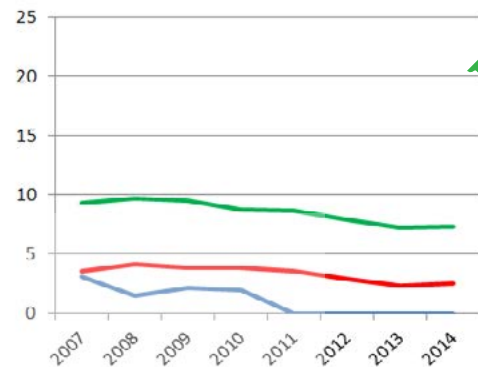


TRANSPLANTE DE ÓRGÃOS

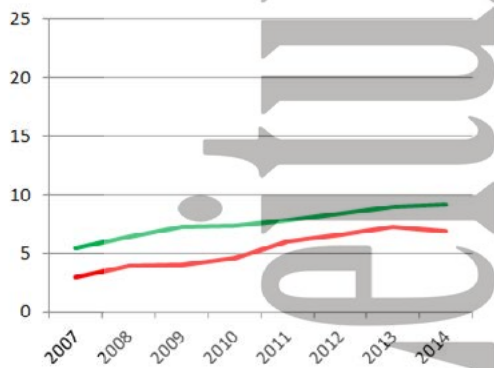
RIM com doador falecido - pmp



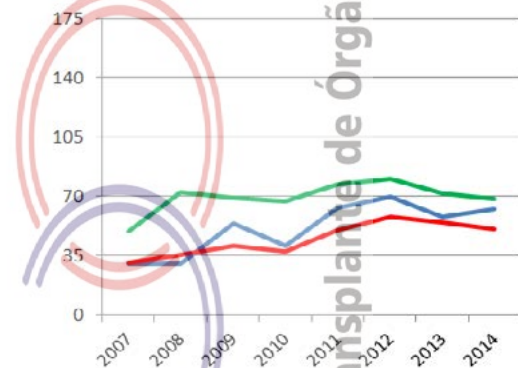
RIM com doador vivo - pmp



FÍGADO - pmp (não realiza)



CÓRNEA- pmp



Número de equipes que realizaram transplantes durante o ano

	2007	2008	2009	2010	2011	2012	2013	2014
CÓRNEA	Indisponível	Indisponível	Indisponível	Indisponível	Indisponível	Indisponível	Indisponível	Indisponível
RIM	2	2	2	2	2	1	0	0
FÍGADO (não realiza)								
PÂNCREAS (não realiza)								
CORAÇÃO (não realiza)								
PULMÃO (não realiza)								

Número absoluto de transplantes

	2007	2008	2009	2010	2011	2012	2013	2014
CÓRNEA	58	59	104	84	130	144	120	129
RIM - total	23	12	18	5	5	2	0	0
doador vivo	6	3	4	4	0	0	0	0
doador falecido	17	9	14	1	5	2	0	0
FÍGADO (não realiza)								
PÂNCREAS (não realiza)								
CORAÇÃO (não realiza)								
PULMÃO (não realiza)								

Número de transplantes pmp

	2007	2008	2009	2010	2011	2012	2013	2014
CÓRNEA	29,9	30,4	53,6	40,6	62,9	69,6	58,0	62,4
RIM - total	11,9	6,2	9,3	2,4	2,4	1,0	0,0	0,0
doador vivo	3,1	1,5	2,1	1,9	0,0	0,0	0,0	0,0
doador falecido	8,8	4,6	7,2	0,5	2,4	1,0	0,0	0,0
FÍGADO (não realiza)								
PÂNCREAS (não realiza)								
CORAÇÃO (não realiza)								
PULMÃO (não realiza)								

TOCANTINS

População atual	1.383.445 (0,7%)		Necessidade anual estimada e nº de transplantes		Córnea	Rim	Fígado	Coração
Palmas	228.332		Necessidade estimada		125	83	35	8
Extensão territorial (Km ²)	277.620,91		Transplantes realizados		0	0	0	0
Número de Óbitos por ano	2007	2008	2009	2010	2011	2012	2013	2014
Todas as causas	5.604	5.878	6.084	6.479	6.659	6.642	Indisponível	Indisponível
Causas Externas	946	954	1.051	1.185	1.211	1.236	Indisponível	Indisponível
Causas Neurológicas	81	80	93	123	126	131	Indisponível	Indisponível
População (censo IBGE)	1.243.627	1.243.627	1.243.627	1.383.445	1.383.445	1.383.445	1.383.445	1.383.445

HOSPITAIS	% Brasil
Nº Total	63 (1,0)
<i>Capital do estado</i>	11
<i>Interior</i>	52
Nº de leitos	2.858 (0,6)
Nº de leitos UTI	190 (0,5)
Hospitais com mais de 80 leitos	6
Hospital de ensino	0
Escolas médicas	6 (2,7)
Nº serviços de neurocirurgia	3 (0,7)
Número de CIHDOTTS	
Número de OPOs	

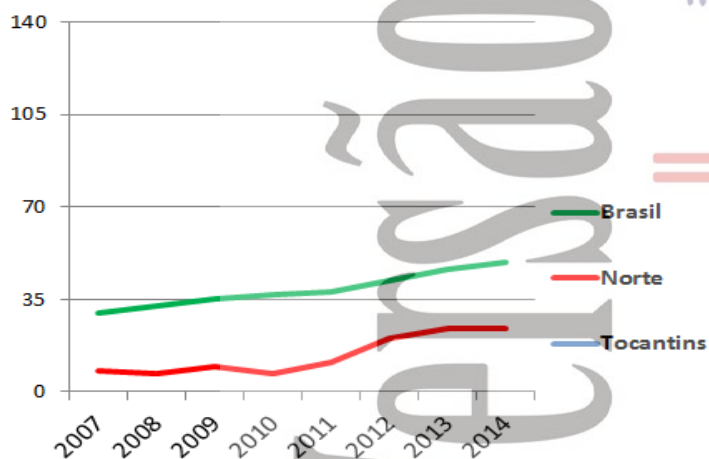
CNCDO: Donilda Moreira Rodrigues
 Fone: (63) 8107-3855 / 3218-3230
 E-Mail: transplantesto@yahoo.com.br

Central de Transplante criada em dezembro de 2013, entretanto o estado continua não realizando atividades de doação e transplantes de órgãos e tecidos.

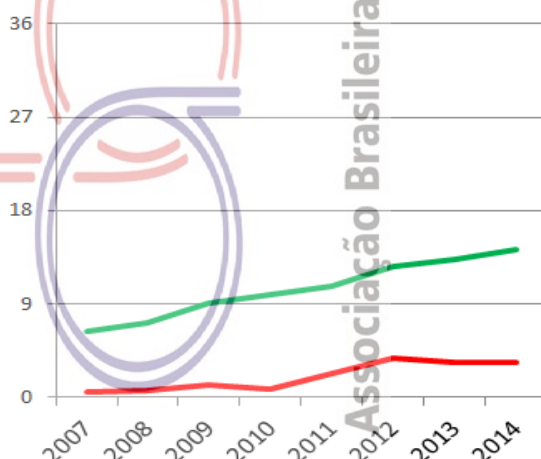
Fonte: <http://cnes.datasus.gov.br> 14/01/2015
<http://emec.mec.gov.br/> 26/01/2015

DOAÇÃO DE ÓRGÃOS

Potenciais doadores notificados - pmp



Doadores efetivos - pmp

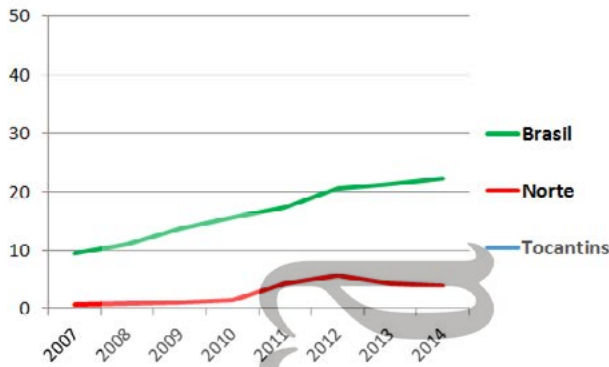


Número de doadores efetivos	2007	2008	2009	2010	2011	2012	2013	2014
Número de doadores efetivos (pmp)								
Número de notificações (potenciais doadores)								
Número de notificações (pmp)								
Recusa familiar								
Percentual de recusa das entrevistas	Indisponível	Indisponível	Indisponível	Indisponível	Indisponível	Indisponível		
Parada Cardíaca								
Contraindicação médica								
Outros								

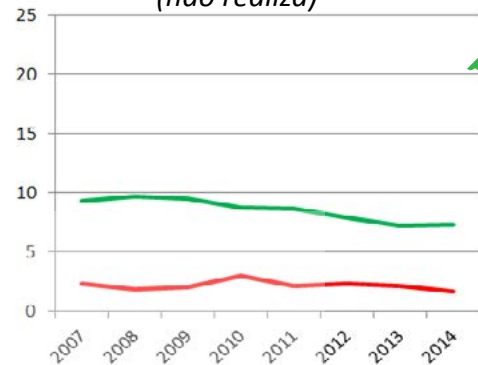


TRANSPLANTE DE ÓRGÃOS

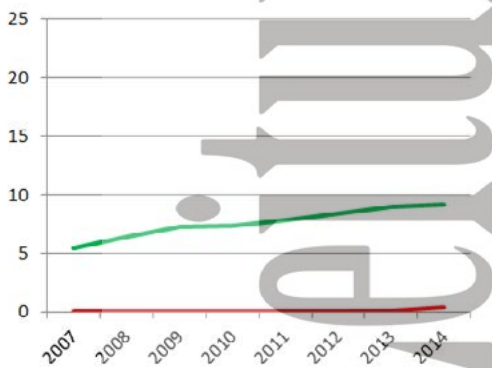
RIM com doador falecido - pmp (não realiza)



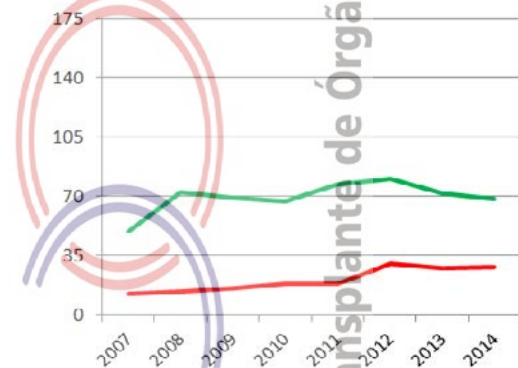
RIM com doador vivo - pmp (não realiza)



FÍGADO - pmp (não realiza)



CÓRNEA - pmp (não realiza)



Número de equipes que realizaram transplantes durante o ano

	2007	2008	2009	2010	2011	2012	2013	2014
CÓRNEA (não realiza)	Indisponível	Indisponível	Indisponível	Indisponível	Indisponível	Indisponível	Indisponível	Indisponível
RIM (não realiza)								
FÍGADO (não realiza)								
PÂNCREAS (não realiza)								
CORAÇÃO (não realiza)								
PULMÃO (não realiza)								

CÓRNEA (não realiza)	Indisponível	Indisponível	Indisponível	Indisponível	Indisponível	Indisponível	Indisponível	Indisponível
RIM (não realiza)								
FÍGADO (não realiza)								
PÂNCREAS (não realiza)								
CORAÇÃO (não realiza)								
PULMÃO (não realiza)								

Número absoluto de transplantes

	2007	2008	2009	2010	2011	2012	2013	2014
CÓRNEA (não realiza)								
RIM (não realiza)								
doador vivo								
doador falecido								
FÍGADO (não realiza)								
PÂNCREAS (não realiza)								
CORAÇÃO (não realiza)								
PULMÃO (não realiza)								

CÓRNEA (não realiza)								
RIM (não realiza)								
doador vivo								
doador falecido								
FÍGADO (não realiza)								
PÂNCREAS (não realiza)								
CORAÇÃO (não realiza)								
PULMÃO (não realiza)								

Número de transplantes pmp

	2007	2008	2009	2010	2011	2012	2013	2014
CÓRNEA (não realiza)								
RIM (não realiza)								
doador vivo								
doador falecido								
FÍGADO (não realiza)								
PÂNCREAS (não realiza)								
CORAÇÃO (não realiza)								
PULMÃO (não realiza)								

CÓRNEA (não realiza)								
RIM (não realiza)								
doador vivo								
doador falecido								
FÍGADO (não realiza)								
PÂNCREAS (não realiza)								
CORAÇÃO (não realiza)								
PULMÃO (não realiza)								

Relação das Coordenações Nacionais e Estaduais de Transplantes

Sistema Nacional de Transplantes (SNT)

Heder Murari Borba

Fone: (61) 3315-9212

e-mail: snt@saude.gov.br

Central Nacional de Transplantes (CNT)

Evelyn Heinzen

Fone(61) 3345-8465 / 3363-1314 e-mail: cncndo@saude.gov.br

Acre

Regiane Clélia Ferrari

Fone/Fax: (68) 3227-6399 / (68) 9985-2061

E-Mail: cncdoacre@ac.gov.br e cncdoacre@gmail.com

Alagoas

Kelly Karina de Araújo Brandão

Fone/Fax: (82) 3376-8186 / (82) 3315-7440

E-Mail: doevinda@Saúde.al.gov.br

Amapá

Eduardo Monteiro Cardoso

Fone: (96) 3212-6281/Fax: (96) 3212-6282

E-Mail: cncdo@Saúde.ap.gov.br

Amazonas

Dra. Leny Nascimento da Motta Passos

Fone/ Fax: (92) 3664-2616 / (92) 8802-6801

E-Mail: cncdo.am@Saúde.gov.br

Bahia

Dr. Eraldo Salustiano de Moura

Email: sesab.transplante@Saúde.ba.gov.br

Central de Notificação Captação e Doação de órgãos - CNCDO

América Carolina Melo Sodré

Fone: (71) 3356-6776/ 3117-0130/9956-0527

E-Mail: transplantes.ba@gmail.com

OPO-HGE

Dra Ana Paula Baptista

Fone:(71)31175838 / (71)33564687

E-Mail: gadhgebahia@hotmail.com

OPO-HGRS

Dra Barbara Kraychet

Fone:(71)33874572 / (71)33873424 (FAX)

OPO HOSPITAL GERAL ERNESTO SIMÕES FILHO

Dra Ana Paula Baptista/ Dra Barbara

Fone: (71)31171730 / (71)31171785

OPO EXTREMO SUL

Humberto Martins

Fone: (73)31122867

OPO-FEIRA DE SANTANA

André Guimarães

Fone:(75)36023300 / (75)36023333

OPO SUL (Ilheus/ITABUNA)

Dr José Mesquita

Fone:(73)32141600 / (73)21025107

OPO-VITÓRIA DA CONQUISTA

Dra Edney Matos

Fone:(77)34274584

Ceará

Dra. Eliana Régia Barbosa de Almeida

Fone: (85) 3252-1886 / 3101-5238

E-Mail: cncdo@Saúde.ce.gov.br

Distrito Federal

Dra. Daniela Ferreira Salomão

Fone: (61) 3315-1664 / (61) 3315-1755

E-Mail: centraldetransplantedf@gmail.com

Espírito Santo

Rosemery Gueis Nunes Erlacher

Fone: (27) 3235-1028/Fax: (27) 3137-2411

E-Mail: cncdo@Saúde.es.gov.br

Goiás

Dr. Luciano Leão Bernardino da Costa

Fone/Fax: (62) 3201 6270 / 3201 6721 / 3201 6722 / 9614 7990

E-Mail: centraltransplantes.go@saude.gov.br

Maranhão

Dra. Silvana dos Santos Oliveira

Fone: (98) 2109-1276 / 2109-1212

E-Mail: ctx@huufma.br

Mato Grosso

Fabiana Regina de Souza Molina

Fone: (65) 3324-0747 / 3623-9004 / 3623-9188 Fax: (65) 3623-9004

E-Mail: contran@ses.mt.gov.br

Mato Grosso do Sul

Claire Carmem Miozzo

Fone: (67) 3312-1456 / 3321-8877 / 3312-1400

E-Mail: cet@Saúde.ms.gov.br

Minas Gerais

Dr. Charles Simão Filho

Fone: (31) 3219-9200 / 0800 2837 183

E-Mail: mgtransplantes@Saúde.mg.gov.br

CNCDO Metropolitano - Belo Horizonte

Omar Lopes Cançado Júnior

Fone: (31) 3219 9200 / (31) 3219 9211 E-Mail: mgtransplantes@Saúde.mg.gov.br

CNCDO Leste - Governador Valadares

Dr. Célio Ferreira Magalhães

Fone: (33) 3271 1909 / 9954-1569 (plantão) E-Mail: mgtx.gva@Saúde.mg.gov.br

CNCDO Oeste - Uberlândia

Dr. Thonson Marques Palma

Fone/Fax: (34) 3218-2323/ 3212-1780 E-Mail: mgtx@hc.ufu.br

CNCDO Sul - Pouso Alegre

Pablo Giardelli M. Mesquita

Fone/Fax: (35) 3422-0334 / 2345 R. 277 E-Mail: cncdosul@yahoo.com.br

CNCDO Norte/Nordeste - Montes Claros

Dra. Sonia Rodrigues Cruz

Fone: (38) 3229-2097/Fax: (38) 3213-3676 E-Mail: cncdonone@ig.com.br

CNCDO Zona da Mata - Juiz de Fora

Dr. Joseph Fredric Whitaker

Fone: (32) 3229-2392 E-Mail: mgtxjf@hotmail.com

Pará

Dra. Ana Cristina Simões Beltrão

Fone/Fax: (91) 4006-4284

E-Mail: cncdo.transplantes@gmail.com

Paraíba

Dra. Gyanna Lys de Melo Moreira Montenegro

Fone/Fax: (83) 3244-6192 / 3225-6409 / 8845-3516

E-Mail: transplante@gmail.com

Paraná

Dra. Arlene Terezinha Cagol Garcia Badoch

Fone/Fax: (41) 3304-1900/ 1909

E-Mail: sesatran@sesa.pr.gov.br

COPOTT - Cascavel

Rosimeri Lima Tome

Fone: (45) 3321-5505 / 5506 E-Mail: crtcascavel@hotmail.com

COPOTT - Londrina

Ogle Beatriz Bacchi de Souza

Fone: (43) 3379-6078/Fax 3344-5339 E-Mail: transplante.17rs@sesa.pr.gov.br

COPOTT - Maringá

Gislaine Fusco Duarte

Fone/Fax: (44) 3227-3274 / 3249 E-Mail: cncomaringa@sesa.pr.gov.br

Relação das Coordenações Nacionais e Estaduais de Transplantes

Pernambuco

Noemy Gomes

Fone: (81) 3181-6207 / 6206 / 6209

E-Mail: transplantespe@Saúde.gov.br

Instituto de Medicina Integral de Pernambuco - IMIP

Petrus Moura de Andrade Lima

Fone:(81) 2122-4110 / 8652-9134

Real Hospital Português De Beneficência Em Pernambuco

André Bezerra Pereira do Rêgo

Fone:(81) 3416-1878 / 9976-0147

Casa de Saúde Santa Efigênia

Albiégio Carlos Tavares

Fone:(81) 9927-6594

Hospital Dom Malam

Tatiana Cerqueira da Cunha Cavalcanti

Fone:(87) 3202-7000 / 8835-2136

Piauí

Dra. Maria de Lourdes de Freitas Veras

Fone/Fax: (86) 3221-7553 / 3216-3553

E-Mail: cncdopi@Saúde.pi.gov.br

Rio de Janeiro

Rodrigo Alves Sarlo

Fone: (21) 2333-7535 / 7543 / 7550 / 7544 / 7545 / 7548 / 7552

E-Mail: transplantes@Saúde.rj.gov.br

Rio Grande do Norte

Artenise Revoredo

Fone: (84) 3232-7620 / 8839-8452

E-Mail: cncdo@rn.gov.br

Rio Grande do Sul

Dra. Rosana Reis Nothen

Fone/Fax: (51) 3353-3030

E-Mail: centraldetransplantes@Saúde.rs.gov.br

OPO I ISCMPA

Dra. Fernanda Bonow

Fone/Fax: (51) 3213.7320 / (51) 3213.7325

E-Mail: febonow@gmail.com

OPO II PUC

Dr. Leonardo Kroth

Fone/Fax: (51) 3320-3261

E-Mail: opo2@puhrs.br

OPO III POMPÉIA

Dra. Margarete Ronsani

Fone/Fax: (54) 3220.8023

E-Mail: opo3@pompeia.org.br

OPO IV SÃO VICENTE PAULO

Dr. Cassiano Crusius

Fone/Fax: (54) 3316.4000 / (54) 3316.8374

E-Mail: opo4@hsvp.com.br

OPO V STA CASA RIO GRANDE

Dr. Newton Primo

Fone/Fax: (53) 3233.7100 / (53) 3233.7188

E-Mail: opo@santacasarg.com.br

OPO VI BRUNO BORN

Dra. Graziela Denardim

Fone/Fax: (51) 3714.7500

E-Mail: opo6@hbb.com.br

OPO VII INSTITUTO CARDIOLOGIA

Dr. Leonardo Dias

E-Mail: ldcezar@hotmail.com

Rondônia

Edcléia Gonçalves da Silva

Fone: (69) 3216-5738 / 3216-5747

E-Mail: gctetro@gmail.com / alessandro.prudente01@gmail.com

Roraima

Dr. Douglas Henrique Teixeira

Fone: 95-2121-0560/2121-0620

E-Mail: direcao geral.hgr@gmail.com / marisa.pedrosi@gmail.com

Santa Catarina

Dr. Joel de Andrade

Fone: (48) 3212-1612 / 3212-1613 / 0800-6437474

E-Mail: getra@Saúde.sc.gov.br / cncdoinfo@Saúde.sc.gov.br /

Sergipe

Benito Oliveira Fernandez

Fone: (79) 3259-2899 / 3216-2870

E-Mail: transplante@Saúde.se.gov.br

São Paulo - CNCDO I

Dr. Agenor Spallini Ferraz

Fone: (11) 3064-1649 / 3088-5094

E-Mail: ctrans@Saúde.sp.gov.br

CNCDO II - Interior

Dr. Agenor Spallini Ferraz

Fone: (16) 3607-4262/4261/4263

E-Mail: cncdo2@fmrp.usp.br

OPO / HC

Dr. Leonardo Borges de Barros e Silva

Fone/Fax: (11) 2661-8004 / 2661-6543

E-Mail: spot.ichc@hc.fm.usp.br

OPO / Santa Casa de São Paulo

Dr. Reginaldo Carlos Boni

Fone: (11) 2176-7185/7391/5185

E-Mail: opo@santacasasp.org.br / caporgao@santacasasp.org.br

OPO / Dante Pazzanese

Dr. Antonio Flavio de Almeida Sanchez

Fone: (11) 5085-6015/Fax: (11) 5571-8601

E-Mail: spot@dantepazzanese.org.br

OPO / EPM

Dr. Diogo Medeiros

Fone/Fax: (11) 5572-8749 / 5081-2183

E-Mail: opoepm@hrim.com.br

OPO / Campinas

Dr. Luis Antonio Costa Sardinha

Fone: (19) 3521-8000/ 3521-7259

E-Mail: captacao@hc.unicamp.br

OPO / São José do Rio Preto

Dr. João Fernando Picollo de Oliveira

Fone: (17) 3227-7030

Fax: (17) 3227-7033

E-Mail: captacaodeorgaos@hospitaldebase.com.br

OPO / Botucatu

Dr. Reginaldo Carlos Boni

Fone: (14) 3811-6386 / 3813-3344

E-Mail: spot.botucatu@fmb.unesp.br

OPO / Sorocaba

Dr. Frederico Augusto Pinho Rocha

Fone: (15) 3232-4049 / 3332-9100 R: 9283

E-Mail: chs-opo-sorocaba@Saúde.sp.gov.br

OPO / Ribeirão Preto

Dr. Jeová Nina Rocha

Fone: (16) 3602-2777/ 3633-2189

E-Mail: oporibeirao@yahoo.com.br

OPO / Marília

Fone: (14) 3402-1748 / 1744 R: 1005

E-Mail: spotmarilia@famema.br

Tocantins

Donilda Moreira Rodrigues

Fone: (63) 8107-3855 / 3218-3230

E-Mail: transplanteto@yahoo.com.br

Cronograma de envio de dados 2015

Acesse : www.abto.org.br/rbt e atualize periodicamente seus dados, conforme cronograma para coleta de dados do Registro Brasileiro de Transplante, em 2015

Data Limite	Período
10/02/2015	Janeiro
10/03/2015	Fevereiro
08/04/2015	Março
28/04/2015	Publicação do RBT 1º trimestre de 2015
08/05/2015	Abril
10/06/2015	Maio
08/07/2015	Junho
28/07/2015	Publicação do RBT 1º semestre de 2015
10/08/2015	Julho
10/09/2015	Agosto
08/10/2015	Setembro
28/10/2015	Publicação do RBT 3º trimestre de 2015
10/11/2015	Outubro
10/12/2015	Novembro
08/01/2016	Dezembro
09/02/2016	Publicação do RBT 2015 anual



Associação Brasileira de Transplante de Órgãos

Associação Brasileira de Transplante de Órgãos
Av. Paulista, 2001 - 17º andar - cj. 1704 / 1707
São Paulo - SP
CEP 01311-030
Fone 11 3283-1753 / 3262-3353
E-mail: abto@abto.org.br

www.abto.org.br