

RBT

Ano XVI - nº 4 - Janeiro/Dezembro 2010

Registro Brasileiro de Transplantes

Veículo Oficial da Associação Brasileira de Transplante de Órgãos

JAN/DEZ 2010



RBT • ABTO

RBT



Registro Brasileiro de Transplantes

Veículo Oficial da Associação Brasileira de Transplante de Órgãos

APOIO



DIRETORIA

Presidente	Ben-Hur Ferraz Neto
Vice-presidente	Henry de Holanda Campos
Secretário	Lucio Filgueiras Pacheco Moreira
2º Secretário	Marilda Mazzali
Tesoureiro	Joel de Andrade
2º Tesoureiro	Alfredo Inácio Fiorelli
Conselho consultivo	Maria Cristina Ribeiro de Castro (Presidente) Valter Duro Garcia (Secretário) Walter Antonio Pereira José Osmar medina Pestana Jorge Neumann Mario Abbud Filho

EXPEDIENTE

Editor	Valter Duro Garcia
Coeditor	Lucio Filgueiras Pacheco Moreira
Editores adjuntos	Maria Cristina Ribeiro de Castro Marilda Mazzali Mário Abbud Filho
Gestão de dados	Thiago Quintas (thiago@abto.org.br)
Criação e produção	Lado a Lado - Serviços de Comunicação Ltda Av. Nove de Julho, 3228 - 14º and. - cj. 1407 São Paulo - SP - CEP: 01424-001 Fone: 55 11 3888-2222 www.ladoalado.com.br
Sede	Associação Brasileira de Transplante de Órgãos - ABTO Av. Paulista, 2001 - 17º andar - cj. 1704 / 1707 São Paulo - SP CEP: 01311-300 Fones: 55 11 3283-1753 / 3262-3353 Fax: 55 11 3289-3169 Email: abto@abto.org.br www.abto.org.br



Avançando, mas os desafios se tornam maiores

Encerramos mais um ano, desde 2007, com crescimento contínuo na taxa de doação e transplantes no país, tendo quase atingido o objetivo proposto (10 doadores pmp), ficamos com 9,9 doadores efetivos pmp (aumento de 13,8% em relação a 2009), mas como passamos a utilizar a nova classificação proposta pela OMS, obtivemos 9,6 doadores efetivos com órgãos transplantados.

A taxa de notificação de potenciais doadores (36,5 pmp) cresceu 6,7%, e a de efetivação da doação 3,5%, resultando em aumento de 10,3% em relação ao ano anterior na taxa de doadores efetivos com órgãos transplantados. Na notificação de potenciais doadores destacaram-se Distrito Federal (77,4 pmp) e São Paulo (63,8 pmp), seguidos por Espírito Santo (48,6 pmp), Santa Catarina (47,9 pmp) e Paraíba (47,8 pmp) que se aproximam da meta para 2017 (50 pmp). Nenhum estado alcançou a taxa de efetivação proposta (40%), entretanto Ceará (37,5%) e Santa Catarina (36,5%) estão muito próximos. Com relação à taxa de doadores efetivos com órgãos transplantados, São Paulo ultrapassou a barreira dos 20 pmp, (21,2), seguida por Santa Catarina (17,5 pmp). Entretanto, os estados da região norte necessitam um apoio mais forte, em 2011, para reverter a sua situação.

As taxas de equipes de transplante de rim (uma para 1,4 milhões), de fígado (uma para 3,4 milhões), de coração (uma para 7,3 milhões) e, talvez de pâncreas (uma para 16,2 milhões) parecem adequadas, enquanto que a pulmão (uma para 47,7 milhões) está muito abaixo da necessidade. Entretanto, analisando com mais detalhe observamos que a região norte possui apenas três equipes de transplante renal (uma para 5,3 milhões) e nenhuma de qualquer outro órgão. A notícia positiva na região é que foram realizados transplantes de rim com doador falecido no Pará e no Acre (com doador próprio). Outro aspecto que merece uma avaliação futura é que realizaram entre um e cinco transplante no ano, 40 equipes de rim (29%), 21 de fígado (38%), 7 de pâncreas (41%) e 16 de coração (62%).

Foram realizados 4.630 transplantes renais (próximos da meta de 4.800), aumento de 8% em relação a 2009, sendo 64,6% com doador falecido, a maior taxa já obtida. Houve aumento de 17,2% na taxa de transplante com doador falecido e queda de 5,7% com doador vivo. Apesar das restrições aos transplantes com doador vivo não parente, não cônjuge, a taxa aumentou levemente de 6,3% para 6,6%. A notícia positiva é a grande remoção de rins de doadores limítrofes (superior a 150), em

estados que não realizam esses transplantes, e a sua disponibilização para alocação para a Central Nacional, em outros estados, mas ainda inferior ao número estimado de 600 rins por ano, pois apenas 10% dos doadores tinham idade superior a 60 anos. São Paulo com 49,6 transplantes renais pmp aproxima-se da necessidade estimada para o país (70 pmp), seguido a distância por Santa Catarina (36,9 pmp) e RS (36,6 pmp). Outro dado que se repete é a elevada taxa de transplantes com doador vivo no Paraná (17,9 pmp) e em São Paulo (21,1 pmp), entre as possíveis explicações estão a realização desses transplantes em pacientes de outras regiões e um maior esforço na busca desse tipo de doador pelas equipes desses estados.

Foram realizados 1.413 transplantes hepáticos (7,4 pmp), próximo da meta estabelecida de 1.500, houve um aumento de 5,7%, em decorrência do crescimento de 8,2% nos transplantes com doador falecido e da queda de 16,7% com doador vivo. A taxa obtida por São Paulo (18,2 pmp) é extraordinária, sendo seguida por Santa Catarina (14,1 pmp) e Ceará (13,2 pmp). Apenas esses estados ultrapassaram a taxa de 10 transplantes pmp em 2010.

Houve uma queda nos transplantes de coração (17,4%) e de pâncreas em suas várias modalidades (16,8%) e estabilização nos transplantes pulmonares. Apenas Espírito Santo (2,3 pmp) realizou mais do que dois transplantes cardíacos pmp nesse ano. Com relação aos transplantes de pâncreas e de pulmão, somente São Paulo (2,4 pmp) e Rio Grande do Sul (2,6 pmp) realizaram mais do que dois transplantes pmp, respectivamente.

Agradecemos as equipes pela elevada taxa de envio de resultados, e a meta para 2011 é atingir 100% dos transplantes, e também solicitamos que confirmem o número de pacientes transplantados em acompanhamento em cada serviço, pois os números fornecidos por muitos centros não conferem o número previsto em relação ao número de transplantes realizados. Finalmente, vamos trabalhar com a meta para 2011, de 11 a 12,5 doadores pmp, de 5.200 transplantes renais, de 1.600 transplantes hepáticos e com retomada do crescimento dos transplantes dos demais órgãos. E esse é o grande desafio, que deve ser enfrentado por todos que lutam por essa causa

Valter Duro Garcia

Editor RBT

Resultados de transplantes – Falta pouco para conhecermos tudo

No ano de 2010, a ABTO iniciou um novo desafio, o de conhecer os resultados dos transplantes realizados no País, no que se refere as taxas de sobrevividas dos pacientes e dos enxertos. Lutamos com uma campanha e emails procurando estimular nossos associados a fazerem deste desafio o seu próprio, única maneira de obtermos sucesso. Terminamos o ano de 2010 com uma adesão dos associados e das equipes de transplantes bastante favorável, mas ainda não podemos falar que conhecemos todos os resultados, exceção feita aos transplantes de pâncreas e pâncreas-rim, pois estas equipes comunicaram 100% de seus resultados. Por isso, estas equipes merecem os nossos parabéns e o reconhecimento do compromisso com a sociedade!!

Não poderíamos deixar de parabenizar todas as outras equipes que comunicaram seus resultados ao RBT-Evolução. Foram elas, 81% das equipes de transplante de coração que comunicaram 96% dos transplantes realizados, 78% das equipes de transplante de fígado que evoluíram 93% dos transplantes realizados, 75% das equipes de transplante de pulmão que apresentaram as sobrevividas de 97% dos transplantes e os 51% das equipes de transplante renal que nos contemplaram com 79% dos resultados. A todas estas equipes o nosso muito obrigado e a certeza de que lutam pela transparência dos resultados de transplante no Brasil e do crescimento da luta pela sua melhoria contínua.

Às equipes que não apresentaram os resultados ao RBT-Evolução, gostaríamos de nos colocar à disposição para auxiliá-los em faze-lo, pois esta será uma forma do transplante se firmar, ainda mais, no cenário da saúde pública brasileira como um modelo de saúde pública, sendo talvez a única área da medicina a oferecer a sociedade os benefícios do seu investimento feito com recursos públicos. Apenas para ressaltar como estamos próximos de atingir esta meta, faltaram os resultados de 706 de 4630 transplantes de rim, 101 de 1413 transplantes de fígado, 7 de 166 transplantes de coração e apenas 2 de 60 transplantes de pulmão.

Continuaremos estimulando no ano de 2011 que todas as equipes de transplantes deste País se empenhem em comunicar os resultados de seus transplantes e nos colocamos à disposição dos nossos colegas transplantadores para receber sugestões que possam nos fazer atingir esta meta.

Estamos no caminho certo, estamos crescendo na doação, na utilização dos enxertos, no número dos transplantes e no compromisso em prestar contas à sociedade como um todo.

A ABTO conta com todos vocês em 2011!!!

Ben-Hur Ferraz Neto
Presidente

DADOS TRIMESTRAIS

Equipes transplantadoras / Transplantes realizados	6
Evolução anual dos transplantes de órgãos (número absoluto)	7
Evolução anual dos transplantes de órgãos (por milhão de população).....	7
Evolução anual dos transplantes de Rim por tipo de doador	8
Curva de Sobrevida (Transplante de Rim).....	8
Transplantes de Rim por Estado (número absoluto)	9
Transplantes de Rim por Estado (por milhão de população)	9
Evolução anual dos transplantes de Fígado por tipo de doador.....	10
Curva de Sobrevida (Transplante de Fígado).....	10
Transplantes de Fígado por Estado (número absoluto).....	11
Transplantes de Fígado por Estado (por milhão de população).....	11
Transplantes de Coração por Estado (número absoluto)	12
Transplantes de Coração por Estado (por milhão de população).....	12
Curva de Sobrevida (Transplante de Coração).....	13
Evolução Anual dos Transplantes de Pâncreas	13
Curva de Sobrevida (Transplante de Pâncreas após Rim)	14
Curva de Sobrevida (Transplante de Pâncreas/Rim	14
Transplantes de Pâncreas por Estado (número absoluto)	15
Transplantes de Pâncreas por Estado (por milhão de população).....	15
Evolução anual dos transplantes de Pulmão por tipo de doador.....	16
Curva de Sobrevida (Transplante de Pulmão).....	16
Transplantes de Pulmão por Estado (número absoluto).....	17
Transplantes de Pulmão por Estado (por milhão de população)	17
Evolução anual dos transplantes de células (número absoluto).....	18
Evolução anual dos transplantes de células (por milhão de população) ...	18
Evolução dos transplantes de Medula Óssea (por tipo de doador).....	19
Transplantes de Medula Óssea por Estado (número absoluto).....	20
Transplantes de Medula Óssea por Estado (por milhão de população) ...	20
Evolução anual dos transplantes de tecidos (número absoluto)	21
Evolução anual dos transplantes de tecidos (por milhão de população).....	21
Transplantes de Córnea por Estado (número absoluto).....	22
Transplantes de Córnea por Estado (por milhão de população).....	22
Transplantes de Ossos por Estado (número absoluto).....	23
Transplantes de Ossos por Estado (por milhão de população)	23
Transplantes de Valva Cardíaca por Estado (número absoluto).....	24
Transplantes de Valva Cardíaca por Estado (por milhão de população)	24
Fluxograma da Captação de Órgãos.....	25
Dados globais da atividade de captação de órgãos por Estado	26
Causas da não-efetivação da doação por Estado	27
Perfil dos doadores de órgãos no Brasil.....	28
Equipes Transplantadoras Cadastradas no SNT - Órgãos Sólidos.....	29
Equipes Transplantadoras Cadastradas no SNT - Tecidos	40
Coordenações Estaduais de Transplante.....	43

Órgãos

EQUIPES QUE REALIZARAM TRANSPLANTES NO PERÍODO	
Coração	26
Fígado	55
Intestino	0
Pâncreas	18
Pulmão	4
Rim	138
TOTAL	241

TRANSPLANTES REALIZADOS					
órgãos	vivo	falecido	total	%	pmp
Coração	0	166	166	2,6%	0,9
Fígado	100	1313	1413	22,1%	7,4
Intestino	0	0	0	0,0%	0,0
Pâncreas		133	133	2,1%	0,7
Pulmão	1	59	60	0,9%	0,3
Rim	1641	2989	4630	72,3%	24,1
TOTAL	1742	4660	6402	100,0%	

Células

Células	EQUIPES QUE REALIZARAM TRANSPLANTES NO PERÍODO
Medula Ósea	44

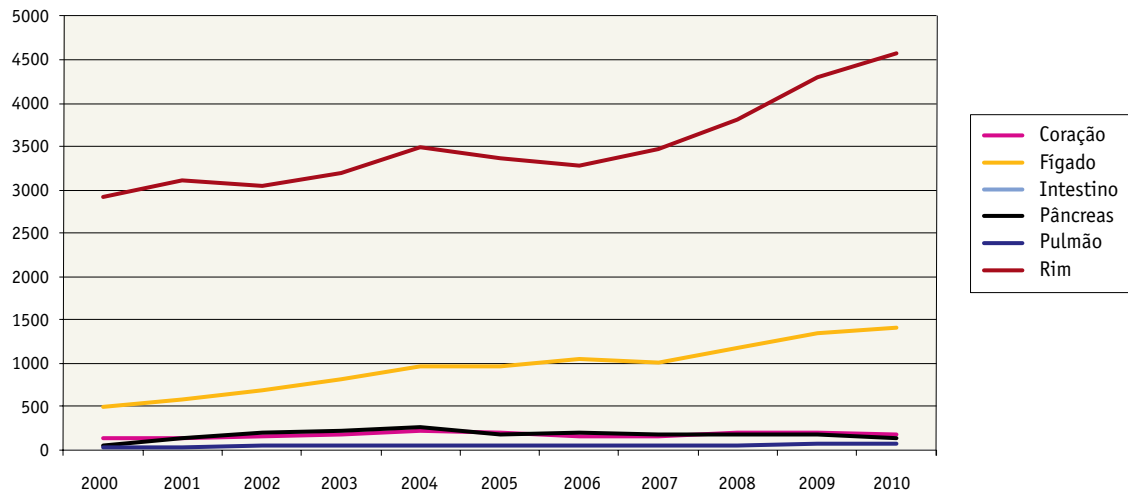
TRANSPLANTES REALIZADOS				
Células	Autólogo	Alogênico	TOTAL	PMP
Medula Ósea	916	665	1581	8,2

Tecidos

Tecidos	EQUIPES QUE REALIZARAM TRANSPLANTES NO PERÍODO
Córnea	178
Ossos	52
Pele	11
valva cardíaca	4
TOTAL	245

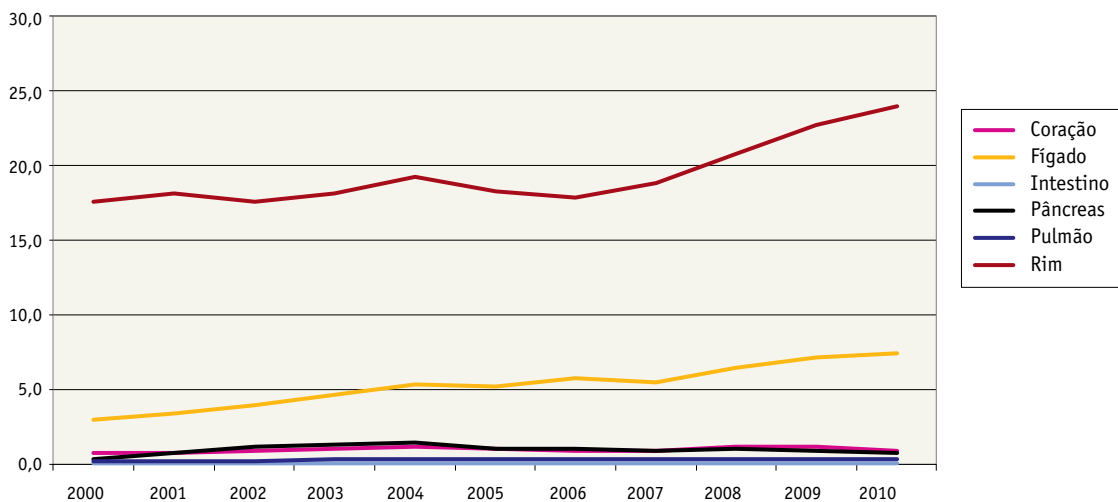
TRANSPLANTES REALIZADOS			
Tecidos	Falecidos	%	PMP
Córnea	12788	35,0%	66,7
Ossos	23647	64,8%	123,3
Pele	26	0,1%	0,1
valva cardíaca	27	0,1%	0,1
TOTAL	36488	100,0%	

Evolução anual dos transplantes de órgãos (número absoluto)



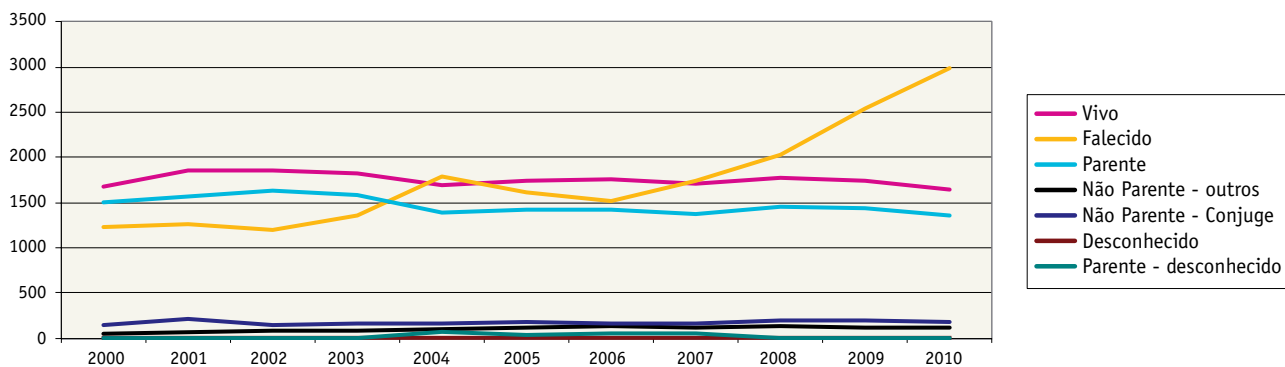
ÓRGÃOS	2000	2001	2002	2003	2004	2005	2006	2007	2008	2009	2010
Coração	121	131	150	174	203	181	148	159	200	201	166
Fígado	485	564	671	816	959	949	1037	1007	1176	1334	1413
Intestino	1	0	0	0	1	1	1	0	0	0	0
Pâncreas	46	119	192	217	255	177	187	165	174	160	133
Pulmão	25	23	34	42	46	45	49	46	53	59	60
Rim	2913	3115	3045	3184	3484	3359	3278	3460	3814	4288	4630

Evolução anual dos transplantes de órgãos (por milhão de população)



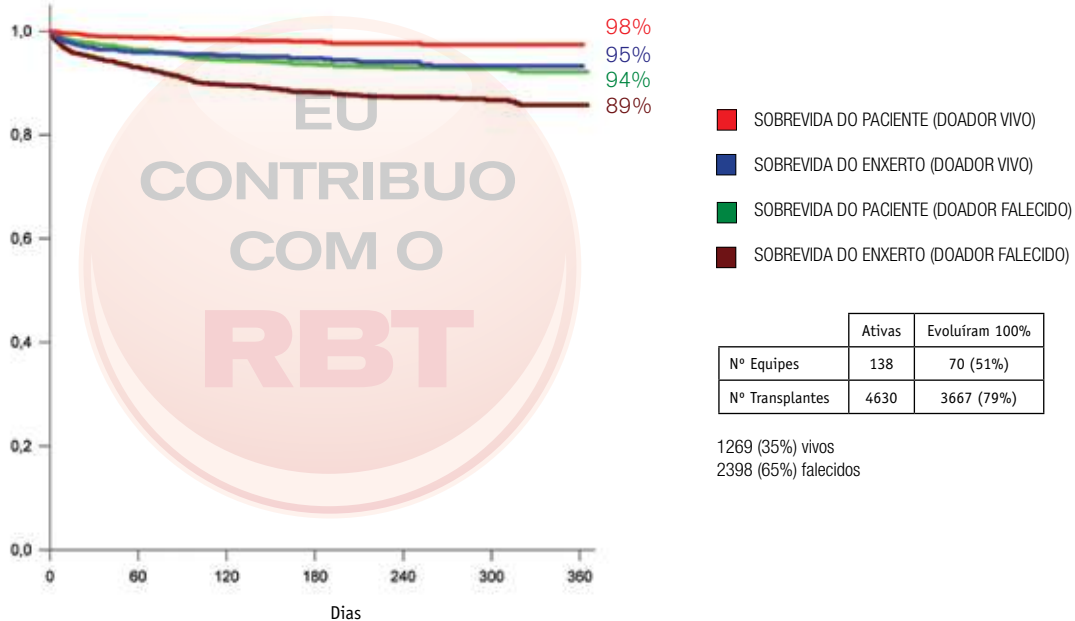
ÓRGÃOS	2000	2001	2002	2003	2004	2005	2006	2007	2008	2009	2010
Coração	0,7	0,8	0,9	1,0	1,1	1,0	0,8	0,9	1,1	1,1	0,9
Fígado	2,9	3,3	3,8	4,6	5,3	5,2	5,6	5,5	6,4	7,0	7,4
Intestino	0,0	0,0	0,0	0,0	0,0	0,0	0,0	0,0	0,0	0,0	0,0
Pâncreas	0,3	0,7	1,1	1,2	1,4	1,0	1,0	0,9	0,9	0,8	0,7
Pulmão	0,2	0,1	0,2	0,2	0,3	0,2	0,3	0,2	0,3	0,3	0,3
Rim	17,5	18,1	17,4	18,0	19,2	18,2	17,8	18,8	20,7	22,6	24,1

Evolução anual dos transplantes de Rim (por tipo de doador)



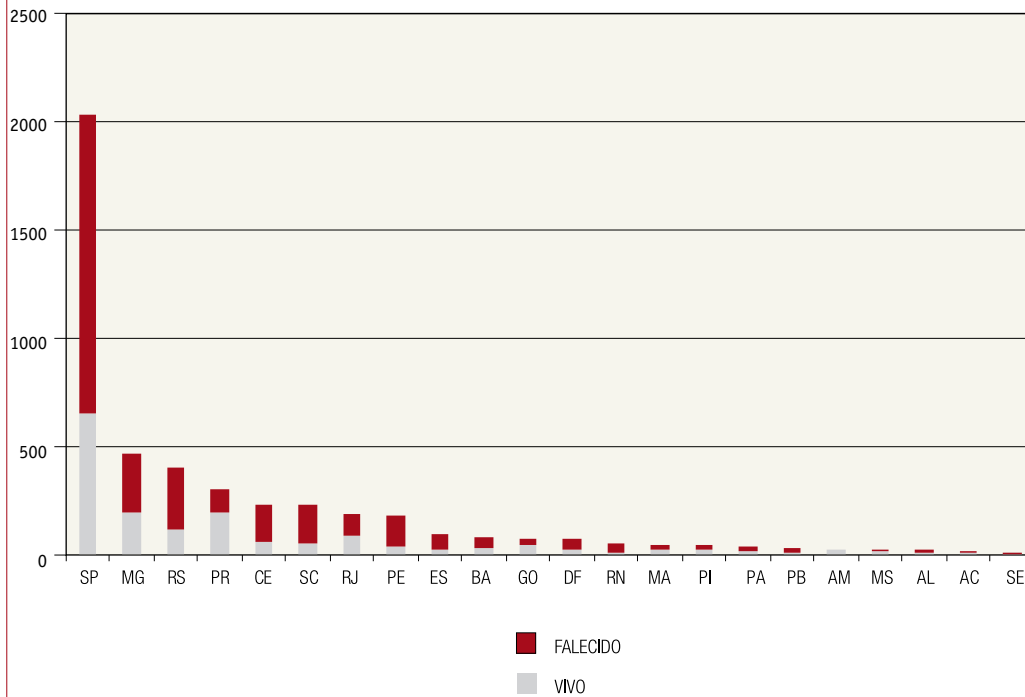
RIM	2000	2001	2002	2003	2004	2005	2006	2007	2008	2009	2010
Vivo	1684	1850	1852	1825	1695	1746	1754	1712	1778	1739	1641
Falecido	1229	1265	1193	1359	1789	1613	1524	1748	2036	2549	2989
Parente	1495	1574	1627	1589	1383	1426	1426	1378	1450	1443	1362
Não Parente - outros	44	67	74	79	92	104	121	119	125	110	109
Não Parente - Conjuge	138	204	149	154	164	183	158	164	196	186	170
Desconhecido	3	1	2	2	0	1	0	0	2	0	0
Parente - desconhecido	4	4	0	1	56	32	49	51	5	0	0
Total	2913	3115	3045	3184	3484	3359	3278	3460	3814	4288	4630

Curva de Sobrevida (Transplante de Rim)



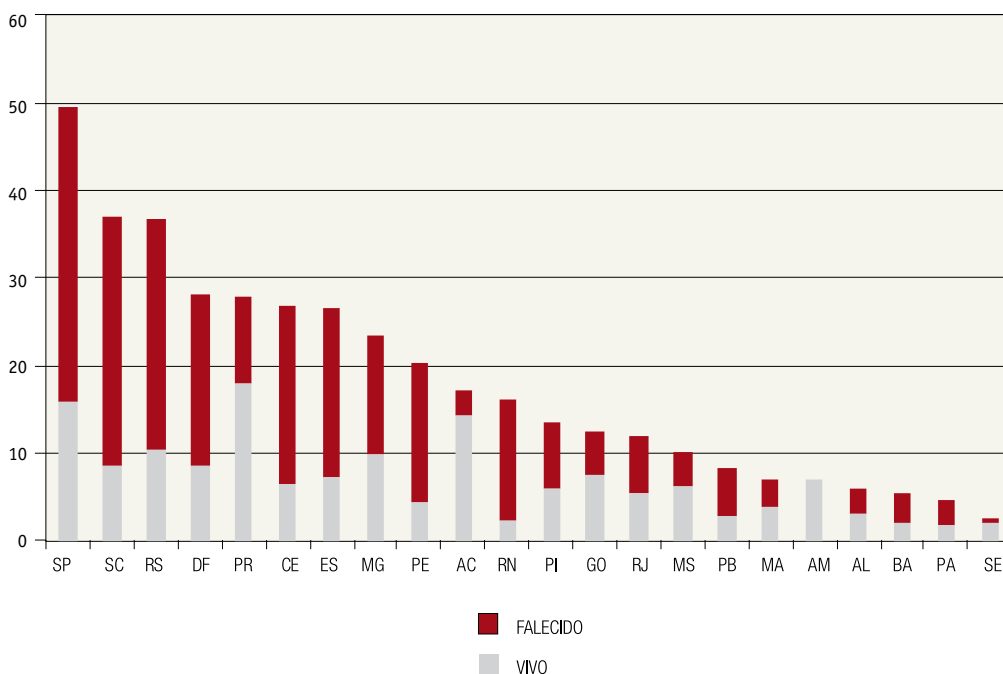
As curvas de Sobrevida de pacientes e enxertos no período, contemplam apenas as equipes que informaram 100% dos seus evolutivos

Transplantes de Rim por Estado (número absoluto)



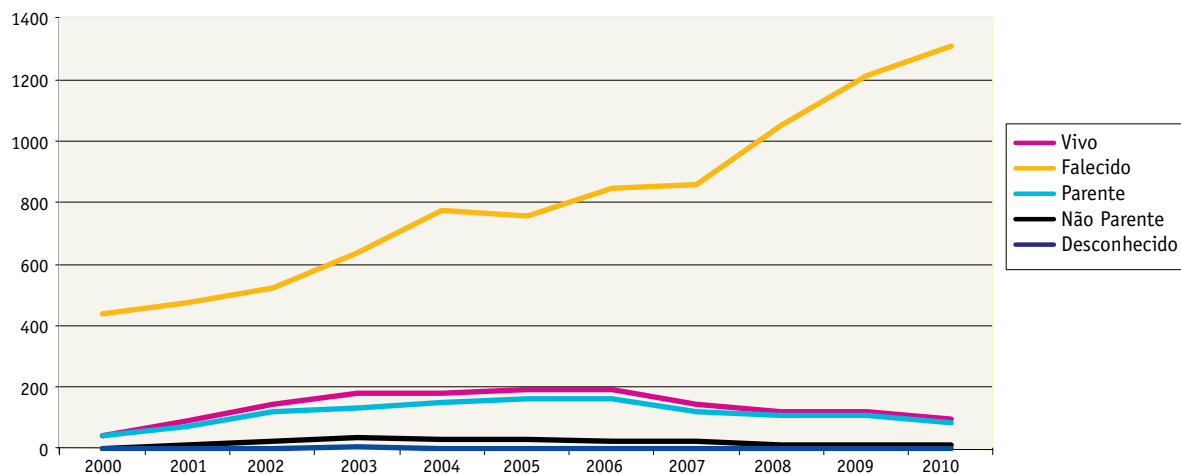
ESTADO	VIVO	FALECIDO	TOTAL
SP	651	1385	2036
MG	195	273	468
RS	113	286	399
PR	192	107	299
CE	55	174	229
SC	52	175	227
RJ	85	102	187
PE	39	139	178
ES	25	67	92
BA	30	49	79
GO	44	30	74
DF	22	50	72
RN	7	44	51
MA	25	20	45
PI	19	24	43
PA	13	22	35
PB	11	21	32
AM	24	0	24
MS	15	9	24
AL	10	9	19
AC	10	2	12
SE	4	1	5
Brasil	1641	2989	4630

Transplantes de Rim por Estado (por milhão de população)



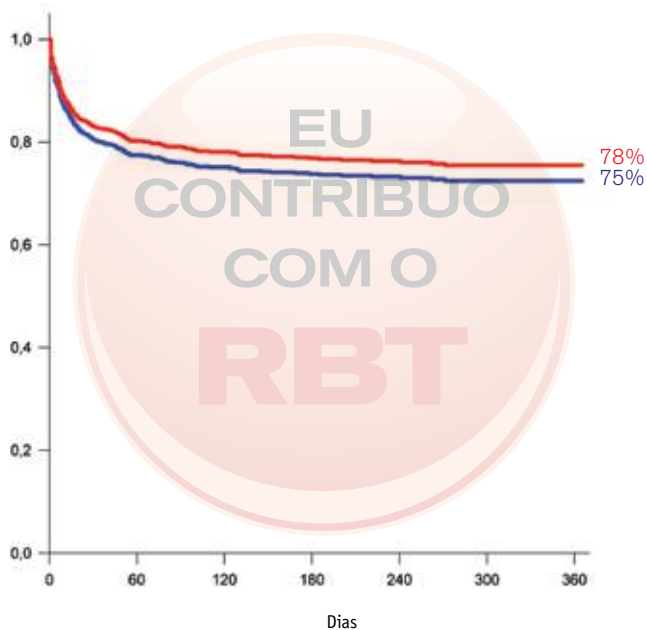
ESTADO	VIVO	FALECIDO	TOTAL
SP	15,8	33,7	49,6
SC	8,4	28,4	36,9
RS	10,4	26,2	36,6
DF	8,6	19,4	28,0
PR	17,9	10,0	27,9
CE	6,4	20,3	26,7
ES	7,2	19,3	26,4
MG	9,7	13,6	23,3
PE	4,4	15,8	20,2
AC	14,2	2,8	17,0
RN	2,2	13,8	16,0
PI	6,0	7,5	13,5
GO	7,4	5,0	12,4
RJ	5,4	6,5	11,8
MS	6,3	3,8	10,0
PB	2,9	5,5	8,4
MA	3,9	3,1	7,0
AM	6,9	0,0	6,9
AL	3,1	2,8	5,9
BA	2,0	3,3	5,4
PA	1,7	2,9	4,7
SE	1,9	0,5	2,4
Brasil	8,6	15,6	24,1

Evolução anual dos transplantes de Fígado (por tipo de doador)



FÍGADO	2000	2001	2002	2003	2004	2005	2006	2007	2008	2009	2010
Vivo	45	89	146	178	182	192	190	145	122	120	100
Falecido	440	475	525	638	777	757	847	862	1054	1214	1313
Parente	42	72	118	135	152	163	122	107	108	108	88
Não Parente	3	14	26	38	30	29	27	22	15	12	12
Desconhecido	0	3	2	5	0	0	0	1	0	0	0
Total	485	564	671	816	959	949	1037	1007	1176	1334	1413

Curva de Sobrevida (Transplante de Fígado)



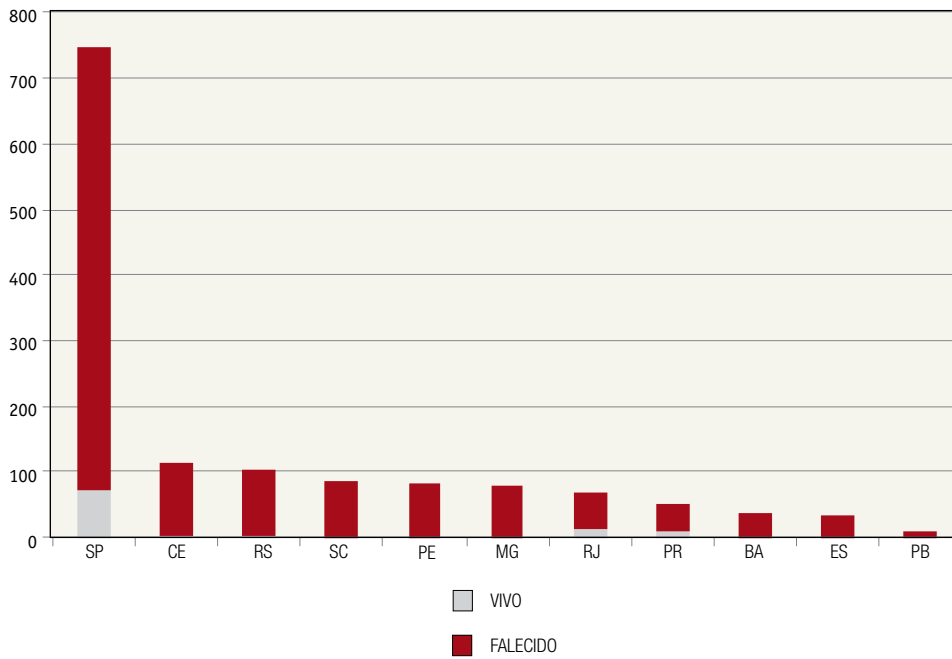
■ SOBREVIDA DO PACIENTE
■ SOBREVIDA DO ENXERTO

	Ativas	Evoluíram 100%
Nº Equipes	55	43 (78%)
Nº Transplantes	1413	1306 (93%)

98 (8%) vivos
 1208 (92%) falecidos

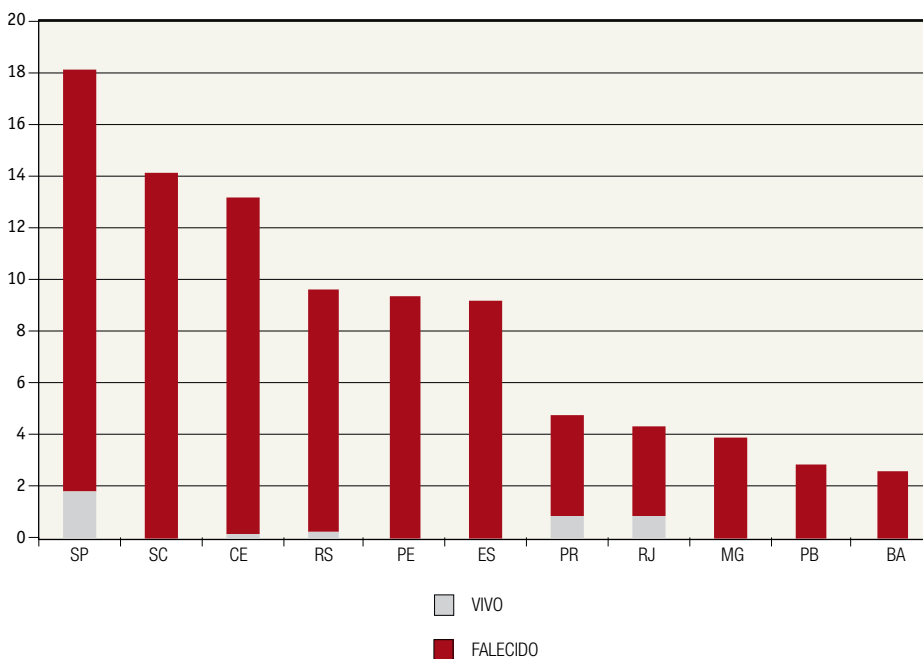
As curvas de sobrevida de pacientes e enxertos no período, contemplam apenas as equipes que informaram 100% dos seus evolutivos

Transplantes de Fígado por Estado (número absoluto)



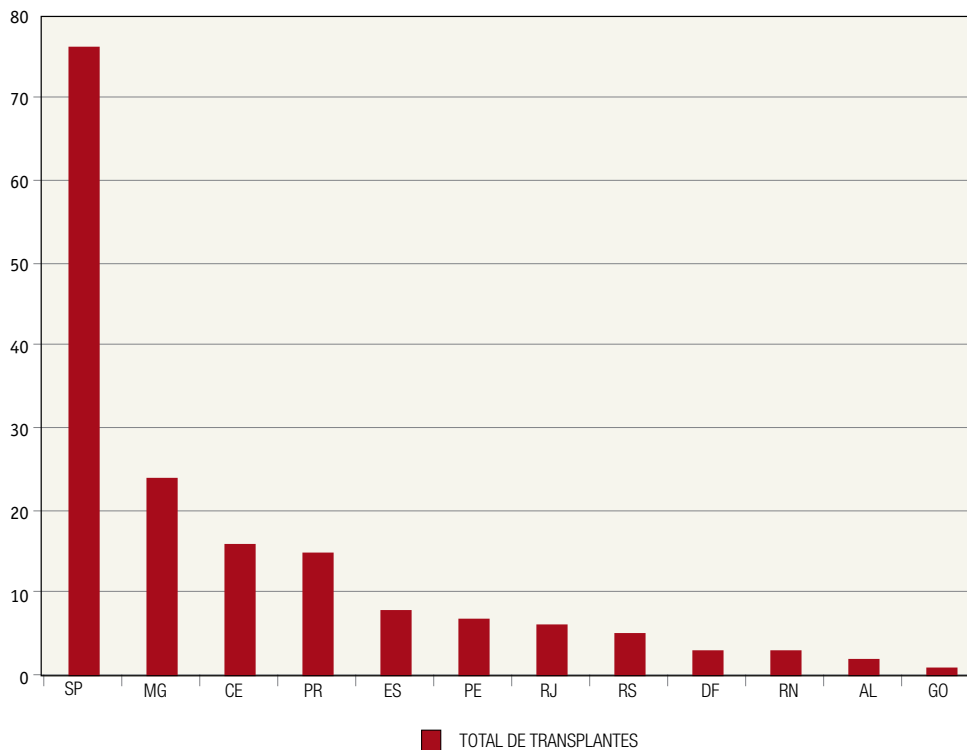
ESTADO	VIVO	FALECIDO	TOTAL
SP	73	674	747
CE	1	112	113
RS	3	102	105
SC	0	87	87
PE	0	83	83
MG	0	78	78
RJ	14	54	68
PR	9	42	51
BA	0	38	38
ES	0	32	32
PB	0	11	11
Brasil	100	1313	1413

Transplantes de Fígado por Estado (por milhão de população)



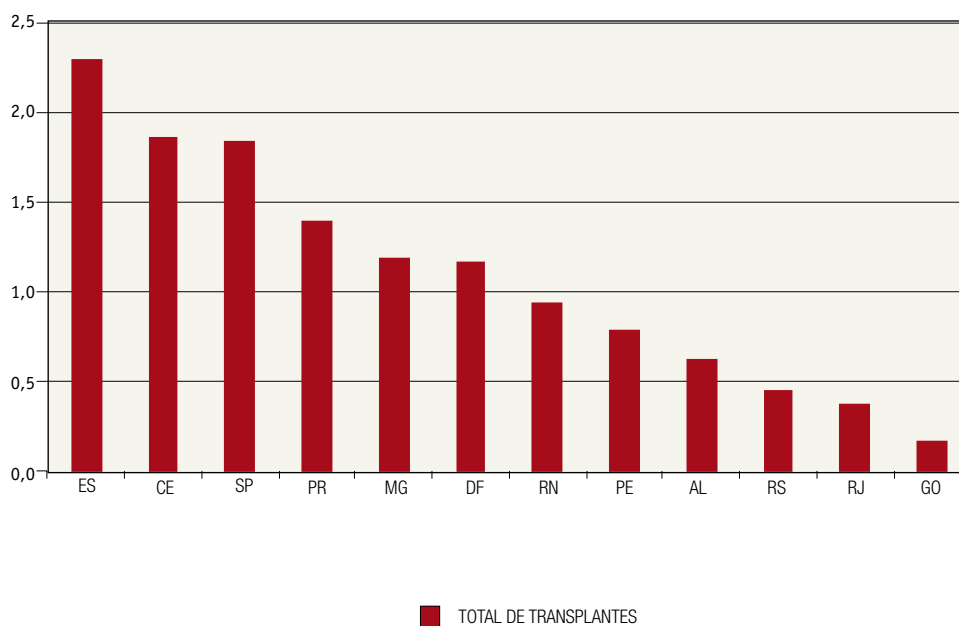
ESTADO	VIVO	FALECIDO	TOTAL
SP	1,8	16,4	18,2
SC	0,0	14,1	14,1
CE	0,1	13,1	13,2
RS	0,3	9,3	9,6
PE	0,0	9,4	9,4
ES	0,0	9,2	9,2
PR	0,8	3,9	4,8
RJ	0,9	3,4	4,3
MG	0,0	3,9	3,9
PB	0,0	2,9	2,9
BA	0,0	2,6	2,6
Brasil	0,5	6,8	7,4

Transplantes de Coração por Estado (número absoluto)



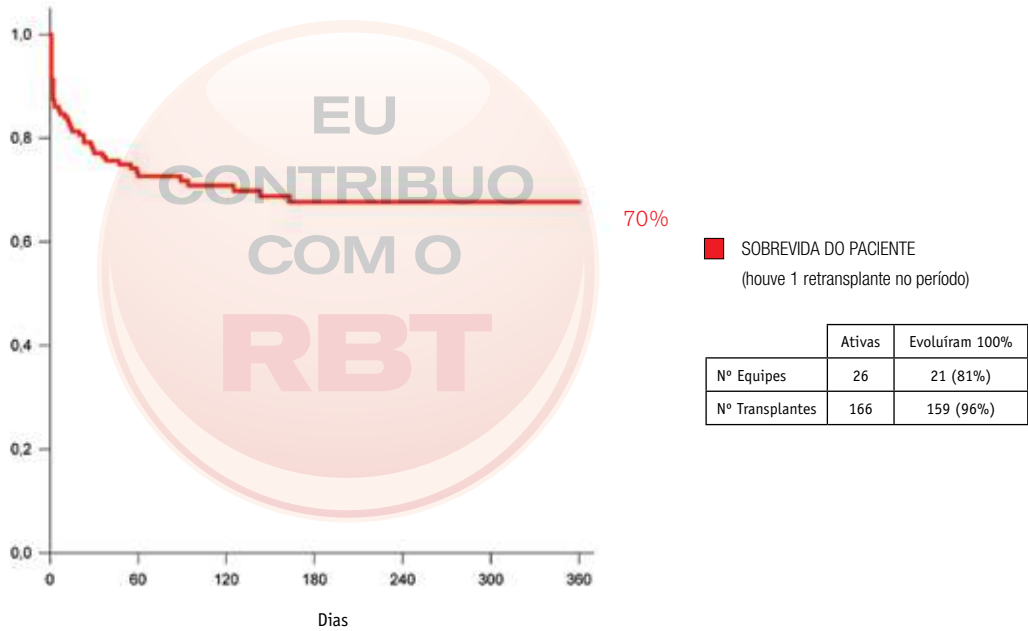
ESTADO	TOTAL
SP	76
MG	24
CE	16
PR	15
ES	8
PE	7
RJ	6
RS	5
DF	3
RN	3
AL	2
GO	1
Brasil	166

Transplantes de Coração por Estado (por milhão de população)



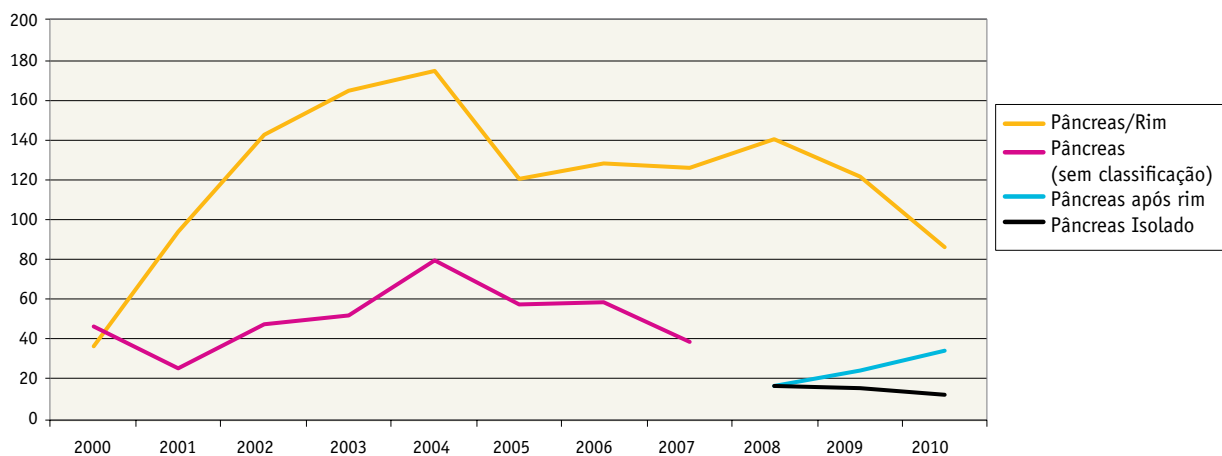
ESTADO	TOTAL
ES	2,3
CE	1,9
SP	1,8
PR	1,4
MG	1,2
DF	1,2
RN	0,9
PE	0,8
AL	0,6
RS	0,5
RJ	0,4
GO	0,2
Brasil	0,9

Curva de Sobrevida (Transplante de Coração)



As curvas de sobrevida de pacientes e enxertos no período, contemplam apenas as equipes que informaram 100% dos seus evolutivos

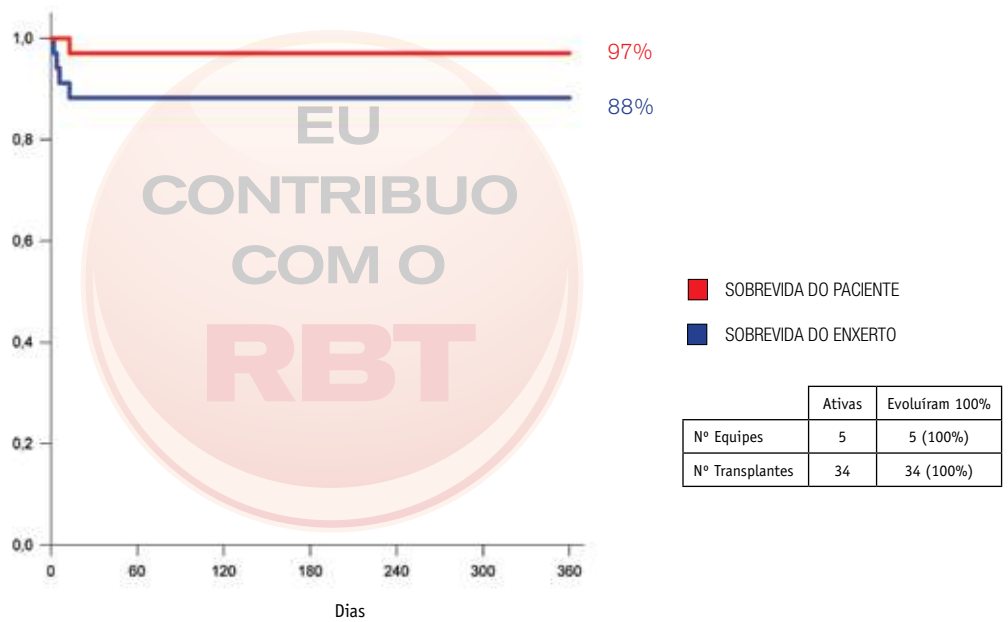
Evolução Anual dos Transplantes de Pâncreas



	2000	2001	2002	2003	2004	2005	2006	2007*	2008	2009	2010
Pâncreas/Rim	37	94	143	165	175	120	128	126	140	121	87
Pâncreas (sem classificação)	46	25	48	52	80	57	59	39			
Pâncreas após rim									17	24	34
Pâncreas Isolado									17	15	12
Total	46	119	191	217	255	177	187	165	174	160	133

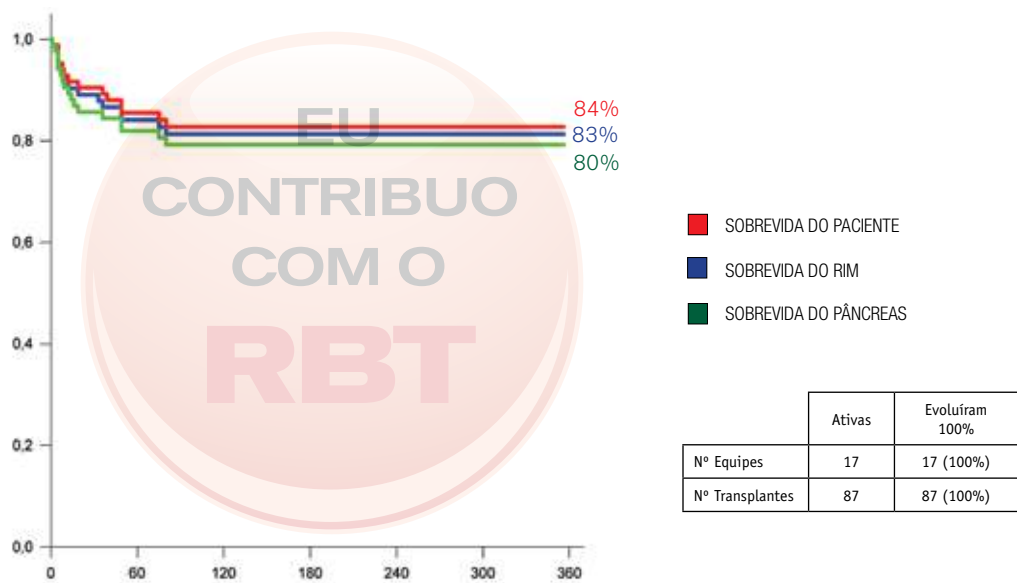
* os transplantes de pâncreas começaram a ser classificados em pâncreas/rim, pâncreas isolado e pâncreas após rim a partir do RBT 2008.

Curva de sobrevida (Transplante de Pâncreas após Rim)

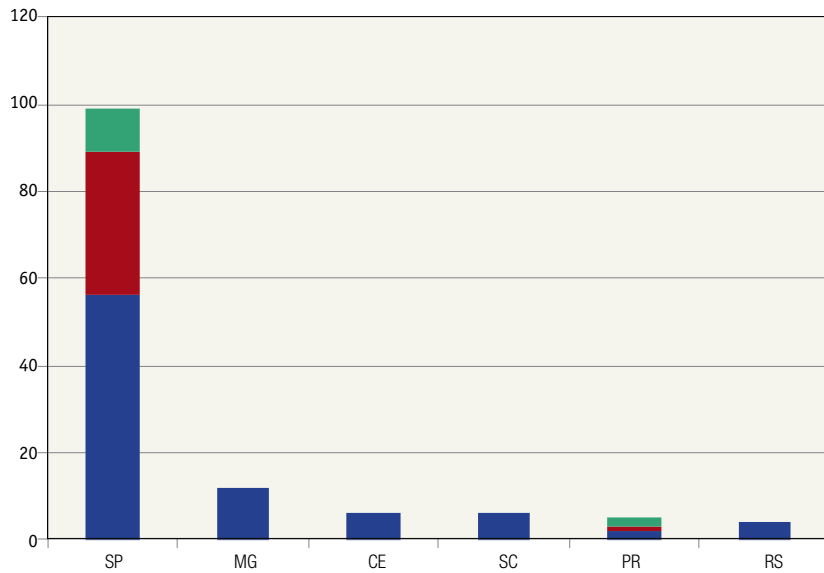


As curvas de sobrevida de pacientes e enxertos no período, contemplam apenas as equipes que informaram 100% dos seus evolutivos.

Curva de sobrevida (Transplante de Pâncreas/Rim)



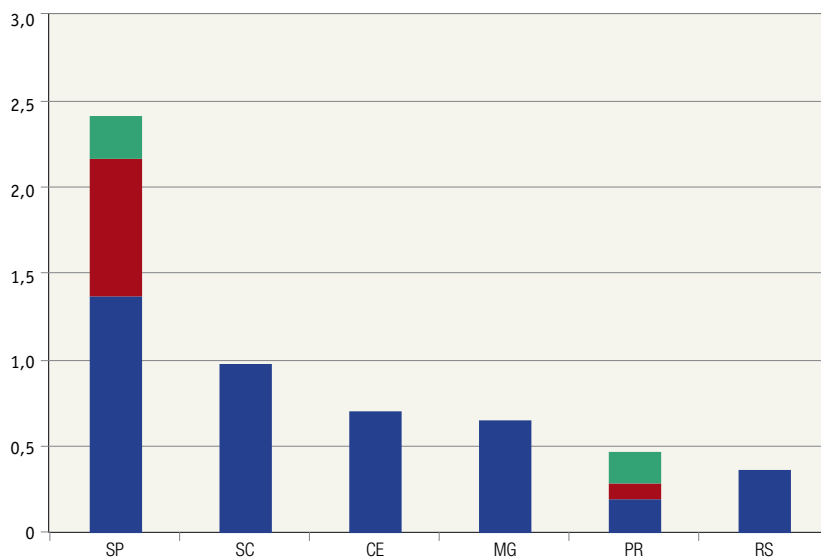
Transplantes de Pâncreas por Estado (número absoluto)



ESTADO	PÂNCREAS/RIM	PÂNC APÓS RIM	PÂNCREAS ISOLADO	TOTAL
SP	56	33	10	99
MG	13	0	0	13
CE	6	0	0	6
SC	6	0	0	6
PR	2	1	2	5
RS	4	0	0	4
Brasil	87	34	12	133

- Pâncreas isolado
- Pâncreas após Rim
- Pâncreas/Rim

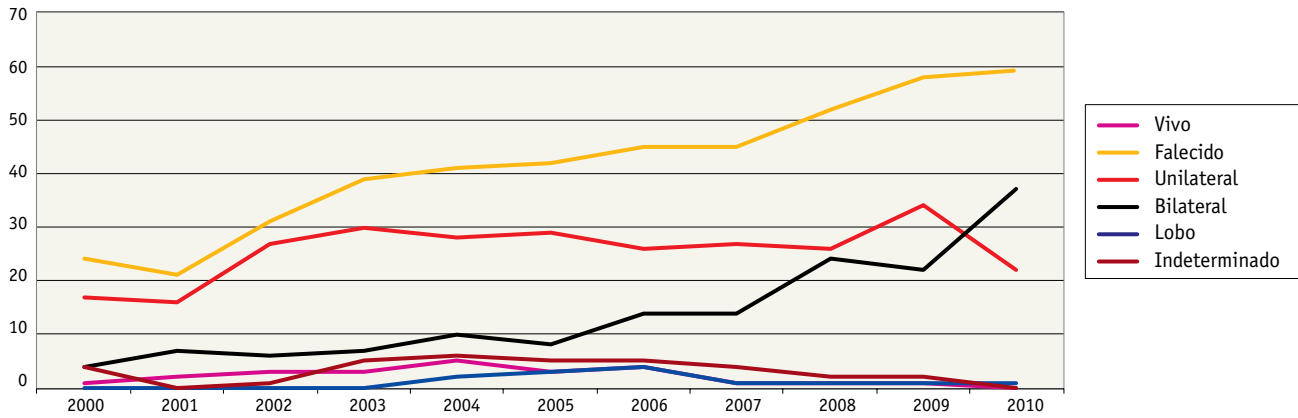
Transplantes de Pâncreas por Estado (por milhão de população)



ESTADO	PÂNCREAS/RIM	PÂNC APÓS RIM	PÂNCREAS ISOLADO	TOTAL
SP	1,4	0,8	0,2	2,4
SC	1,0	0,0	0,0	1,0
CE	0,7	0,0	0,0	0,7
MG	0,6	0,0	0,0	0,6
PR	0,2	0,1	0,2	0,5
RS	0,4	0,0	0,0	0,4
Brasil	0,5	0,2	0,1	0,7

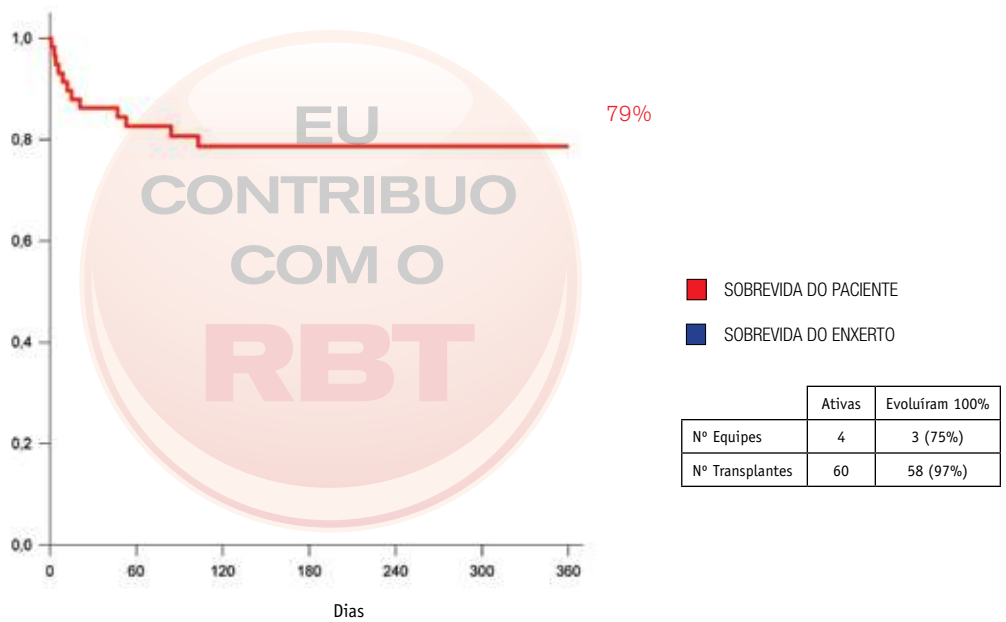
- Pâncreas isolado
- Pâncreas após Rim
- Pâncreas/Rim

Evolução anual dos transplantes de Pulmão (por tipo de doador)

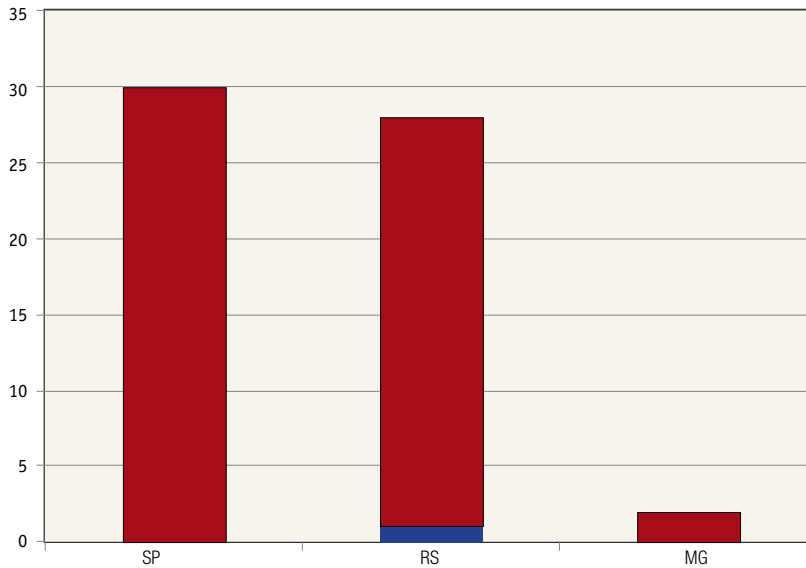


	2000	2001	2002	2003	2004	2005	2006	2007	2008	2009	2010
Vivo	1	2	3	3	5	3	4	1	1	1	1
Falecido	24	21	31	39	41	42	45	45	52	58	59
Unilateral	17	16	27	30	28	29	26	27	26	34	22
Bilateral	4	7	6	7	10	8	14	14	24	22	37
lobo	0	0	0	0	2	3	4	1	1	1	1
Indeterminado	4	0	1	5	6	5	5	4	2	2	0
Total	25	23	34	42	46	45	49	46	53	59	60

Curva de sobrevida (Transplantes de Pulmão)



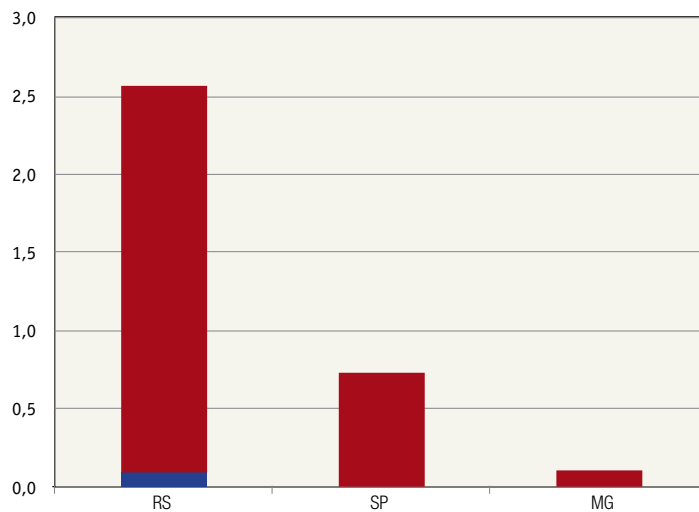
Transplantes de Pulmão - (número absoluto)



ESTADO	VIVO	FALECIDO	TOTAL
SP	0	30	30
RS	1	27	28
MG	0	2	2
Brasil	1	59	60

■ VIVO
■ FALECIDO

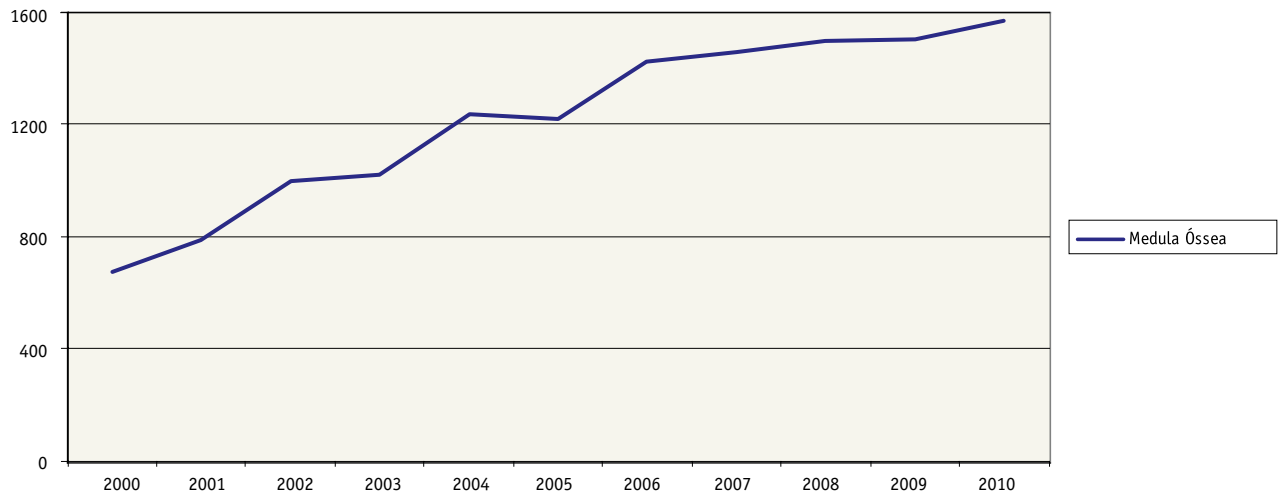
Transplantes de Pulmão - (por milhão de população)



ESTADO	VIVO	FALECIDO	TOTAL
RS	0,1	2,5	2,6
SP	0,0	0,7	0,7
MG	0,0	0,1	0,1
Brasil	0,0	0,3	0,3

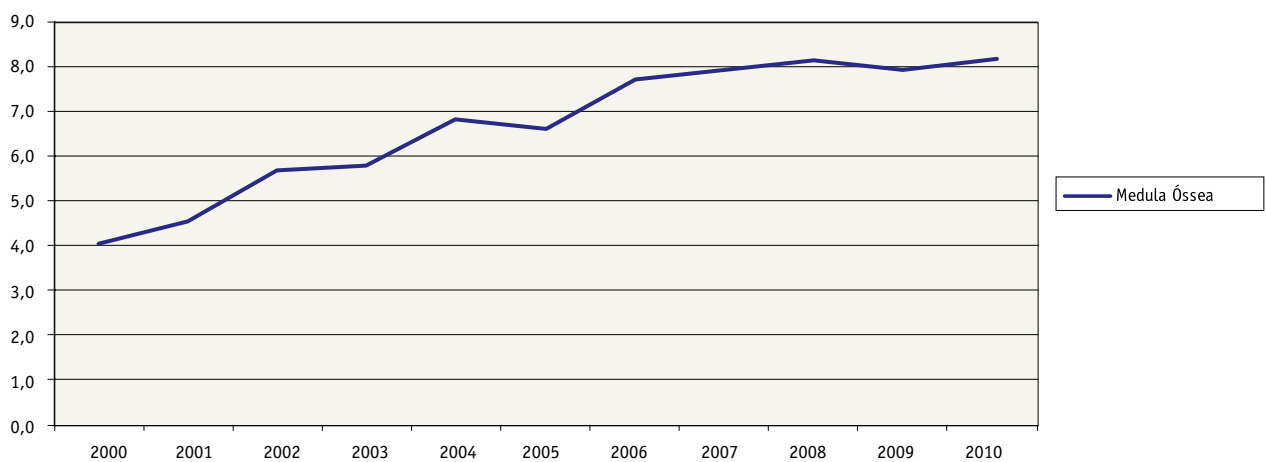
■ VIVO
■ FALECIDO

Evolução anual dos transplantes de células (número absoluto)



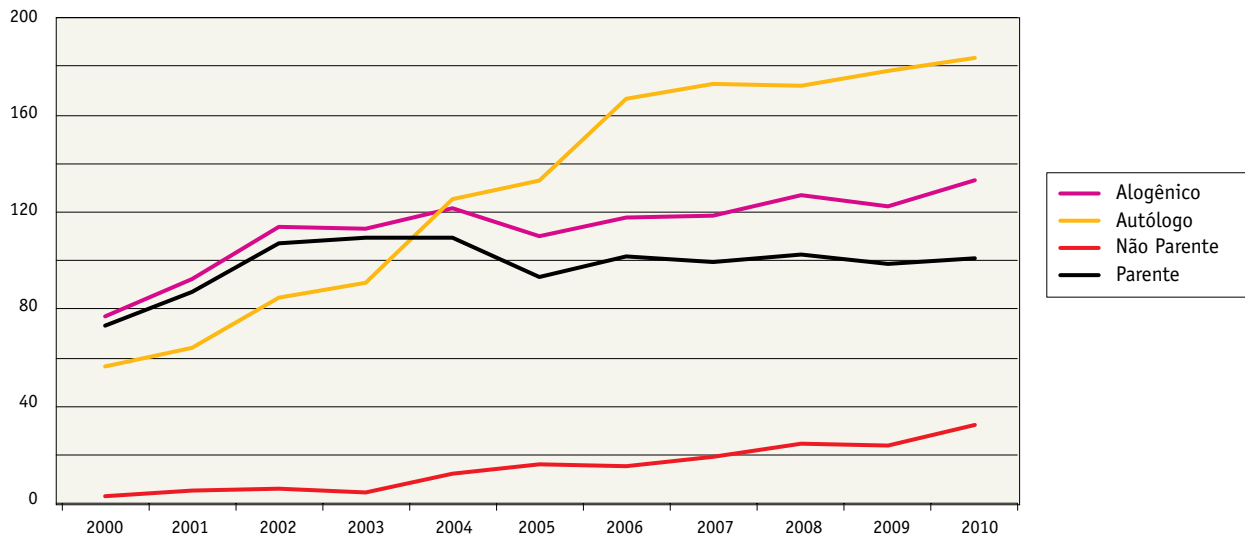
	2000	2001	2002	2003	2004	2005	2006	2007	2008	2009	2010
Medula Óssea	670	784	993	1021	1236	1217	1420	1457	1494	1500	1581

Evolução anual dos transplantes de células (por milhão de população)



	2000	2001	2002	2003	2004	2005	2006	2007	2008	2009	2010
Medula Óssea	4,0	4,5	5,7	5,8	6,8	6,6	7,7	7,9	8,1	7,9	8,2

Evolução dos transplantes de Medula Óssea (por tipo de doador)



	2000	2001	2002	2003	2004	2005	2006	2007	2008	2009	2010
Alogênico	386	463	568	567	608	550	587	593	636	611	665
Autólogo	284	321	425	454	628	667	833	864	858	889	916
Parente	369	435	536	545	548	468	509	497	512	493	504
Não Parente	17	28	32	22	60	82	78	96	124	118	161
Total	670	784	993	1021	1236	1217	1420	1457	1494	1500	1581

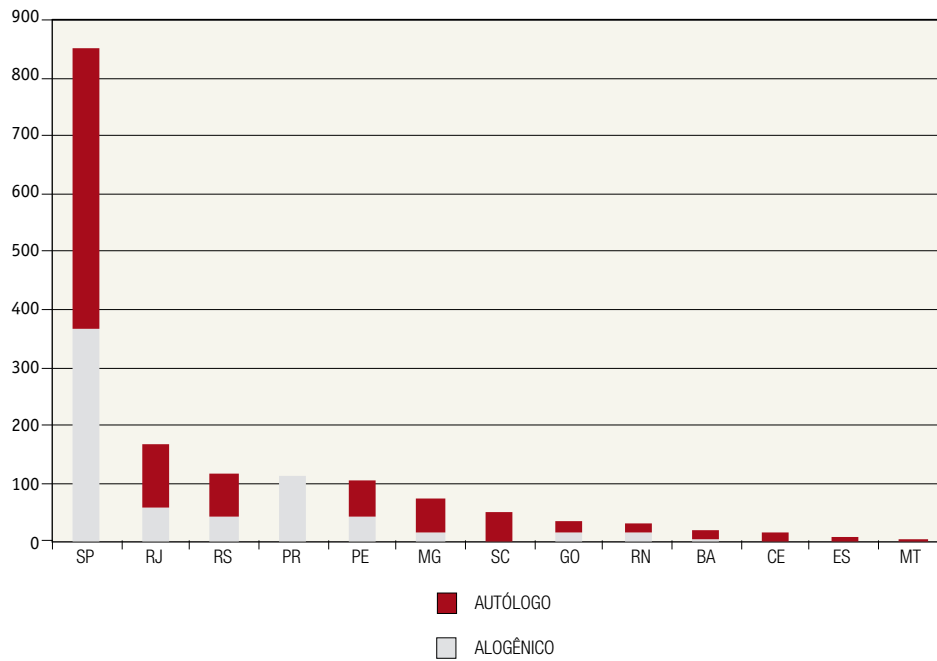
RBT

Registro Brasileiro de Transplantes
 veículo Oficial da Associação Brasileira de Transplantes de Órgãos

Cronograma Registro Brasileiro de Transplante 2011

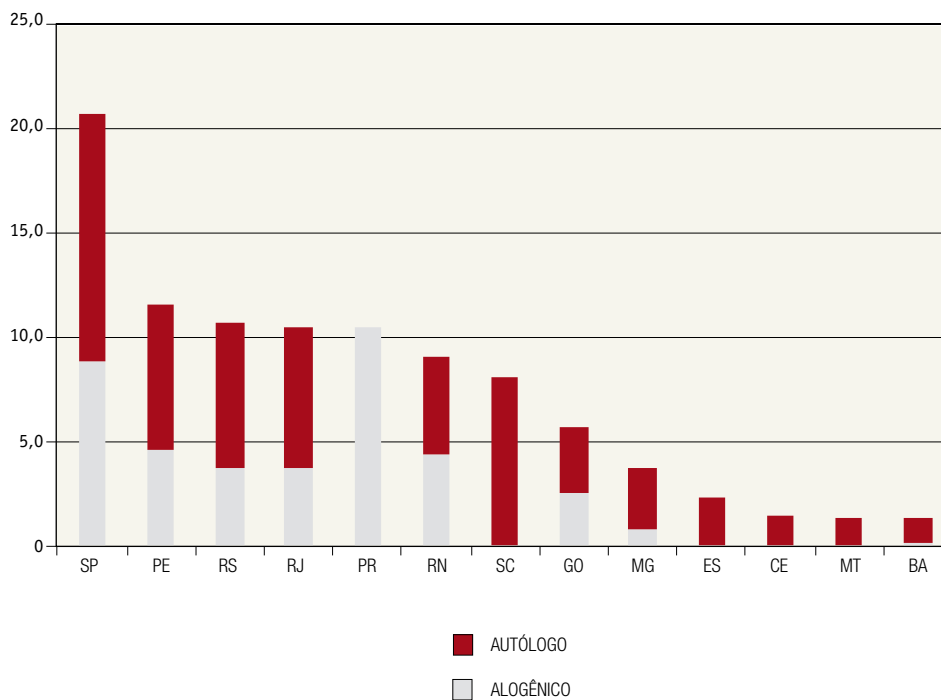
Data Limite	Envio dos Dados de Transplante / Doação do Período	Data Limite	Envio dos Dados de Transplante / Doação do Período
09/02/2011	Janeiro	10/08/2011	Julho
11/03/2011	Fevereiro	09/09/2011	Agosto
12/04/2011	Março	07/10/2011	Setembro
29/04/2011	Publicação do RBT 1º trimestre 2011	28/10/2011	Publicação do RBT 3º trimestre 2011
10/05/2011	Abril	11/11/2011	Outubro
10/06/2011	Maió	09/12/2011	Novembro
08/07/2011	Junho	09/01/2012	Dezembro
31/07/2011	Publicação do RBT 1º semestre 2011	31/01/2012	Publicação do RBT anual 2011

Transplantes de Medula Óssea por Estado (número absoluto)



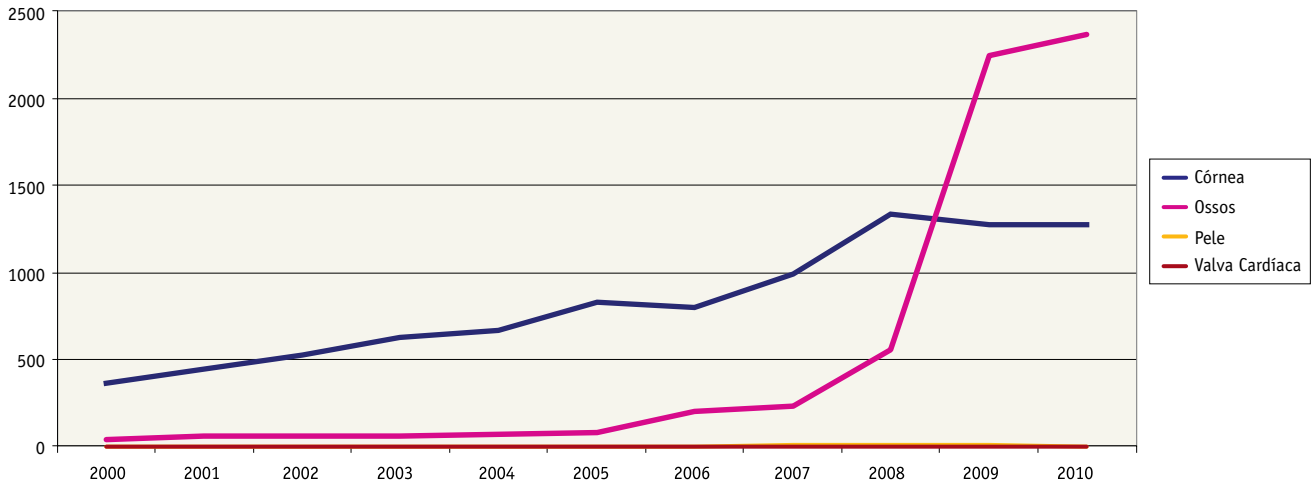
ESTADO	ALOGÊNICO	AUTÓLOGO	TOTAL
SP	367	484	851
RJ	59	108	167
RS	40	76	116
PR	112	0	112
PE	41	62	103
MG	16	59	75
SC	0	50	50
GO	15	19	34
RN	14	15	29
BA	1	18	19
CE	0	13	13
ES	0	8	8
MT	0	4	4
Brasil	665	916	1581

Transplantes de Medula Óssea por Estado (por milhão de população)



ESTADO	ALOGÊNICO	AUTÓLOGO	TOTAL
SP	8,9	11,8	20,7
PE	4,6	7,0	11,7
RS	3,7	7,0	10,6
RJ	3,7	6,8	10,6
PR	10,5	0,0	10,5
RN	4,4	4,7	9,1
SC	0,0	8,1	8,1
GO	2,5	3,2	5,7
MG	0,8	2,9	3,7
ES	0,0	2,3	2,3
CE	0,0	1,5	1,5
MT	0,0	1,3	1,3
BA	0,1	1,2	1,3
Brasil	3,5	4,8	8,2

Evolução anual dos transplantes de tecidos (número absoluto)

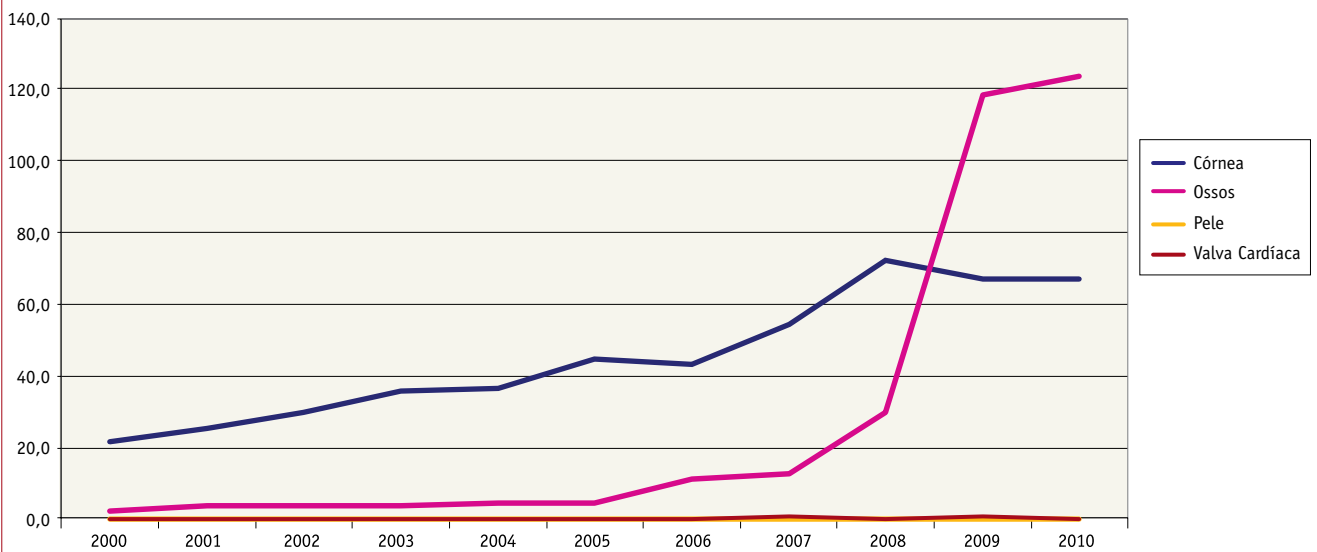


TECIDOS	2000	2001	2002	2003	2004	2005	2006	2007	2008	2009	2010
Córnea	3626	4399	5242	6287	6670	8276	7965	9940	13341	12723	12788
Ossos	390	597	624	636	724	755	1996	2340	5521	22503	23647
Pele	0	0	0	0	0	0	0	1	0	17	26
Valva Cardíaca	0	0	0	0	0	8	5	62	39	107	27

* números de doadores falecidos de pele 23

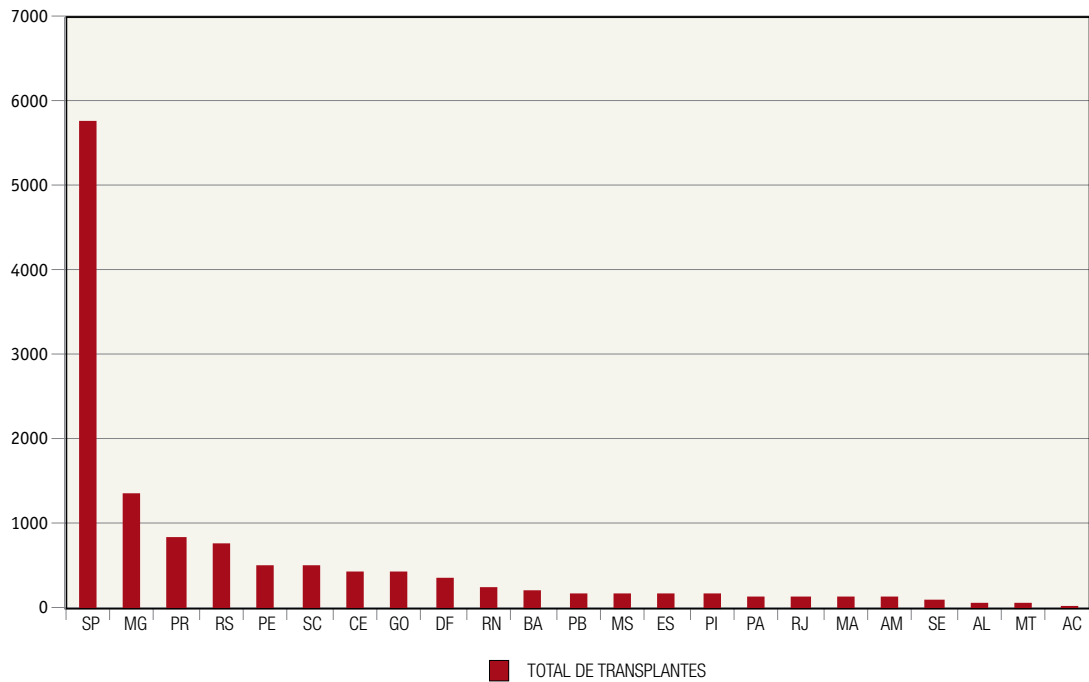
Os números de transplantes acima foram enviados pelas centrais e podem não conferir com o total enviado pelas equipes

Evolução anual dos transplantes de tecidos (por milhão de população)



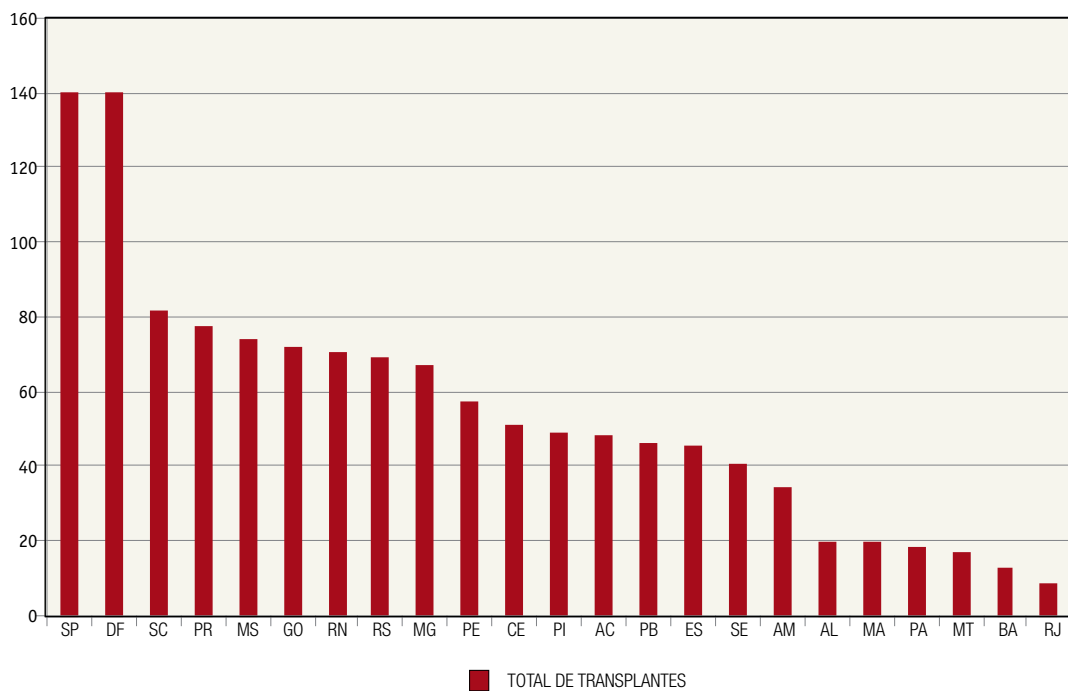
TECIDOS	2000	2001	2002	2003	2004	2005	2006	2007	2008	2009	2010
Córnea	21,8	25,5	30,0	35,5	36,7	44,9	43,2	54,0	72,4	67,0	66,7
Ossos	2,3	3,5	3,6	3,6	4,0	4,1	10,8	12,7	30,0	118,5	123,3
Pele	0,0	0,0	0,0	0,0	0,0	0,0	0,0	0,0	0,0	0,1	0,1
Valva Cardíaca	0,0	0,0	0,0	0,0	0,0	0,0	0,0	0,3	0,2	0,6	0,1

Transplantes de Córnea por Estado (número absoluto)



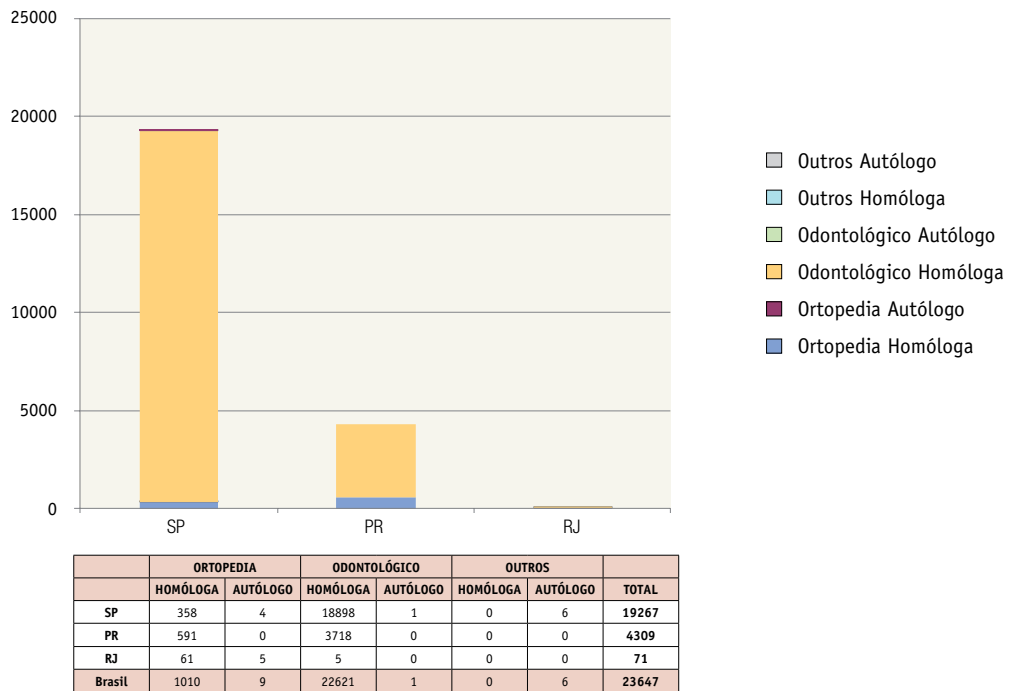
ESTADO	TOTAL
SP	5767
MG	1344
PR	832
RS	757
PE	506
SC	502
CE	436
GO	428
DF	360
RN	224
BA	200
PB	178
MS	177
ES	159
PI	157
PA	140
RJ	138
MA	128
AM	120
SE	84
AL	64
MT	53
AC	34
BRASIL	12788

Transplantes de Córnea por Estado (por milhão de população)

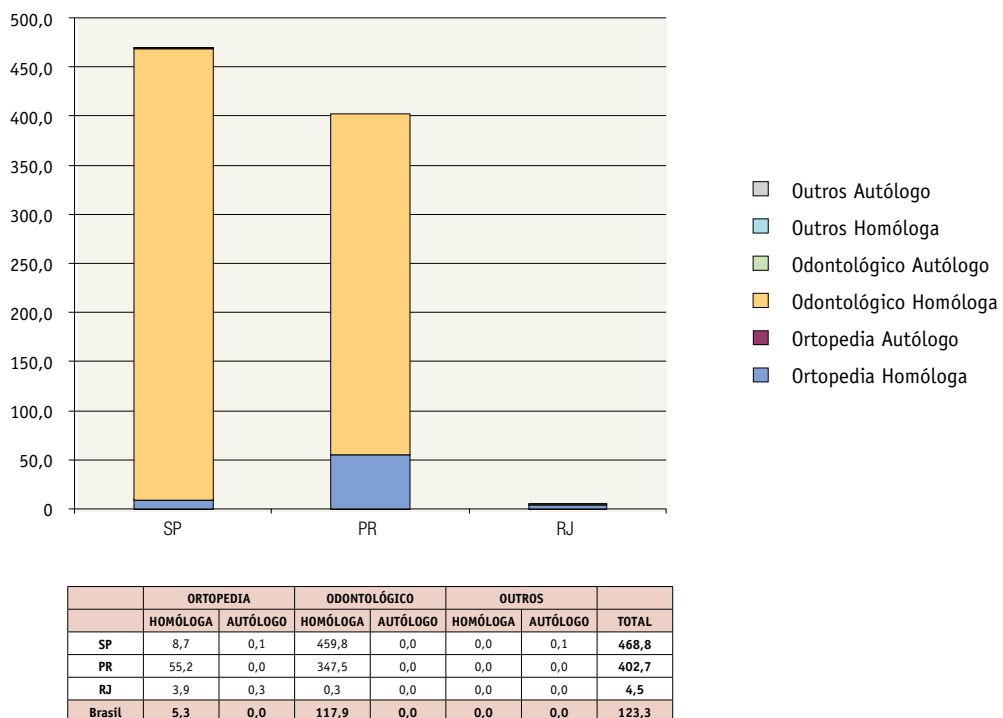


ESTADO	TOTAL
SP	140,3
DF	140,0
SC	81,5
PR	77,8
MS	73,8
GO	71,9
RN	70,3
RS	69,3
MG	66,9
PE	57,4
CE	50,9
PI	49,2
AC	48,2
PB	46,5
ES	45,7
SE	40,9
AM	34,7
AL	20,0
MA	19,8
PA	18,7
MT	17,3
BA	13,6
RJ	8,7
Brasil	66,7

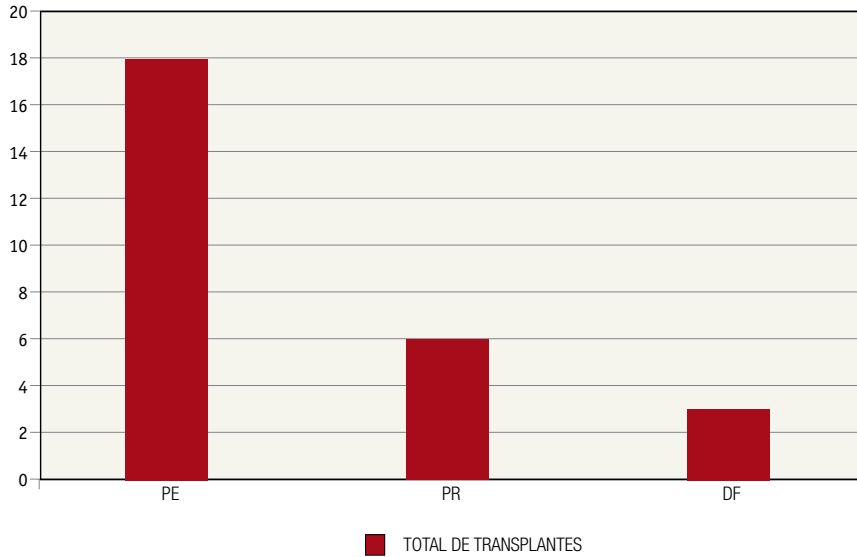
Transplantes de Ossos por Estado (número absoluto)



Transplantes de Ossos por Estado (por milhão de população)

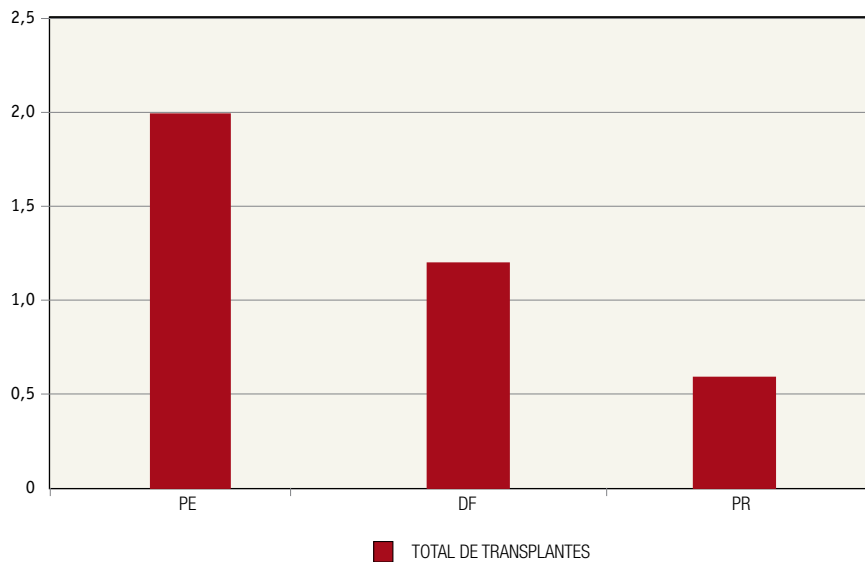


Transplantes de Valva Cardíaca por Estado (número absoluto)



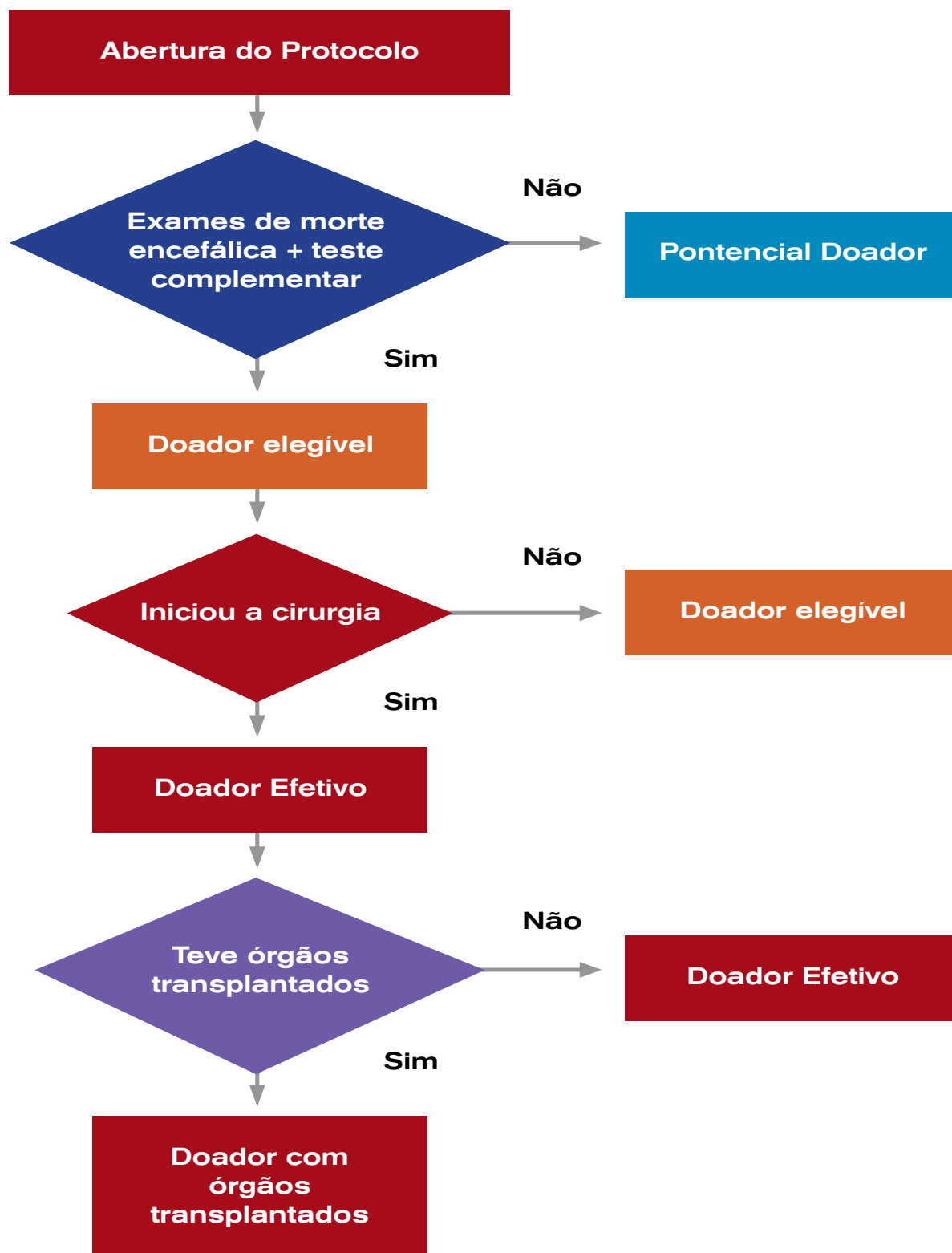
ESTADO	TOTAL
PE	18
PR	6
DF	3
Brasil	27

Transplantes de Valva Cardíaca por Estado (por milhão de população)



ESTADO	TOTAL
PE	2,0
DF	1,2
PR	0,6
Brasil	0,1

FLUXOGRAMA DA CAPTAÇÃO DE ÓRGÃOS:



DADOS GLOBAIS DA ATIVIDADE DE CAPTAÇÃO DE ÓRGÃOS POR ESTADO

Anual 2010

COORDENAÇÕES ESTADUAIS DE TRANSPLANTE

ESTADO	POTENCIAL DOADOR		DOADOR EFETIVO		DOADOR COM ÓRGÃOS TRANSPLANTADOS		R.M.O.		NÃO DOADOR	
	Nº	pmp/ano	Nº	pmp/ano	Nº	pmp/ano	Nº	%	Nº	%
Acre	15	21,3	2	2,8	2	2,8	2	100,0	13	86,7
Alagoas	15	4,7	4	1,2	4	1,2	2	50,0	11	73,3
Bahia	346	23,5	57	3,9	54	3,7	49	90,7	289	83,5
Ceará	325	37,9	127	14,8	122	14,2	104	85,2	198	60,9
Distr.Federal	199	77,4	42	16,3	38	14,8	19	50,0	157	78,9
Espírito Santo	169	48,6	46	13,2	44	12,6	40	90,9	123	72,8
Goiás	204	34,3	18	3,0	17	2,9	10	58,8	186	91,2
Maranhão	111	17,2	11	1,7	11	1,7	1	9,1	100	90,1
Mato Grosso	61	20,0	3	1,0	3	1,0	3	100,0	58	95,1
M.Grosso Sul	80	33,3	9	3,8	8	3,3	5	62,5	71	88,8
Minas Gerais	493	24,5	161	8,0	152	7,6	100	65,8	332	67,3
Pará	97	13,0	9	1,2	9	1,2	7	77,8	88	90,7
Paraíba	183	47,8	25	6,5	25	6,5	25	100,0	158	86,3
Paraná	370	34,6	93	8,7	73	6,8	65	89,0	277	74,9
Pernambuco	302	34,2	57	6,5	53	6,0	44	83,0	245	81,1
Piauí	91	28,5	8	2,5	8	2,5	4	50,0	83	91,2
Rio de Janeiro	498	31,5	80	5,1	80	5,1	55	68,8	418	83,9
Rio G.do Norte	103	32,3	30	9,4	29	9,1	15	51,7	73	70,9
Rio G.do Sul	368	33,7	133	12,2	128	11,7	89	69,5	235	63,9
Sta.Catarina	295	47,9	109	17,7	108	17,5	97	89,8	186	63,1
São Paulo	2621	63,8	872	21,2	872	21,2	504	57,8	1749	66,7
Sergipe	33	16,1	2	1,0	2	1,0	0	0,0	31	93,9
Total	6979	36,4	1898	9,9	1842	9,6	1240	67,3	5081	72,8

R.M.O. = Retirada de Múltiplos Órgãos

CAUSAS DA NÃO-EFETIVAÇÃO DA DOAÇÃO POR ESTADO

Analísadas sobre o número de potenciais doadores – Anual 2010

ESTADO	POTENCIAL DOADOR		N.A.F.		C.I.M.		P.C.R.		M.E. - N.C.		I.E. - I.		OUTROS	
	Nº	%	Nº	%	Nº	%	Nº	%	Nº	%	Nº	%	Nº	%
Acre	15		4	26,7	5	33,3	2	13,3	2	0,0	0	0,0	0	0,0
Alagoas	15		4	26,7	3	20,0	0	0,0	2	0,0	0	0,0	2	13,3
Bahia	346		107	30,9	23	6,6	12	3,5	136	39,3	11	3,2	0	0,0
Ceará	325		80	24,6	36	11,1	73	22,5	3	0,9	0	0,0	6	1,8
Distr.Federal	199		31	15,6	78	39,2	6	3,0	34	17,1	0	0,0	8	4,0
Espírito Santo	169		41	24,3	41	24,3	23	13,6	7	4,1	2	1,2	9	5,3
Goiás	204		66	32,4	40	19,6	74	36,3	2	1,0	1	0,5	3	1,5
Maranhão	111		37	33,3	9	8,1	23	20,7	24	21,6	3	2,7	4	3,6
Mato Grosso	61		12	19,7	12	19,7	23	37,7	6	9,8	0	0,0	5	8,2
M.Grosso Sul	80		20	25,0	41	51,3	8	10,0	0	0,0	0	0,0	2	2,5
Minas Gerais	493		87	17,6	89	18,1	133	27,0	14	2,8	1	0,2	8	1,6
Pará	97		43	44,3	16	16,5	20	20,6	4	4,1	2	2,1	3	3,1
Paraíba	183		52	28,4	40	21,9	32	17,5	26	14,2	0	0,0	8	4,4
Paraná	370		90	24,3	137	37,0	50	13,5	0	0,0	0	0,0	0	0,0
Pernambuco	302		69	22,8	63	20,9	30	9,9	83	27,5	0	0,0	0	0,0
Piauí	91		41	45,1	26	28,6	11	12,1	0	0,0	3	3,3	2	2,2
Rio de Janeiro	498		126	25,3	112	22,5	140	28,1	25	5,0	0	0,0	15	3,0
Rio G.do Norte	103		36	35,0	13	12,6	19	18,4	5	4,9	0	0,0	0	0,0
Rio G.do Sul	368		99	26,9	46	12,5	88	23,9	0	0,0	0	0,0	2	0,5
Sta.Catarina	295		91	30,8	71	24,1	20	6,8	4	1,4	0	0,0	0	0,0
São Paulo	2621		654	25,0	83	3,2	480	18,3	0	0,0	0	0,0	532	20,3
Sergipe	33		10	30,3	7	21,2	12	36,4	0	0,0	0	0,0	2	6,1
Total	6979		1800	25,8	991	14,2	1279	18,3	377	5,4	23	0,3	611	8,8

NAF = Não autorização familiar
 ME - NC = Morte encefálica não confirmada
 IE - E = Infra-Estrutura inadequada
 CIM = Contra-Indicação
 PCR = Parada Cardiorespiratória

Perfil dos Doadores de Órgãos no Brasil

Estado	Sexo		Faixa Etária							Motivo da Morte				Grupo sanguíneo								
	Masc	Fem	0-5	6-11	12-17	18-40	41-60	+60	TCE	AVC	Outros	A	AB	B	O							
Acre	1	1	0	0	1	1	0	0	0	2	0	0	0	0	2							
Alagoas	4	0	0	0	1	2	0	1	2	2	0	2	0	1	1							
Bahia	37	20	1	0	7	24	21	4	31	17	9	21	2	8	26							
Ceará	69	24	2	4	10	47	22	8	60	23	10	33	1	9	50							
Dist. Federal	22	20	2	4	4	13	16	3	20	18	4	16	4	4	18							
Espírito Santo	29	17	0	3	3	15	17	8	24	18	4	12	0	13	21							
Goiás	10	7	0	0	0	4	12	0	9	8	0	8	0	1	7							
Maranhão	6	5	0	0	1	3	5	2	2	3	6	4	0	1	6							
Mato Grosso	2	1	1	0	0	2	0	0	2	0	1	1	0	1	1							
M Grosso Sul	7	2	1	0	2	2	3	1	4	3	2	4	1	1	3							
Minas Gerais	111	50	22	2	7	63	63	4	78	72	11	71	11	20	59							
Pará	4	5	0	1	2	5	1	0	7	2	0	3	0	1	5							
Paraíba	19	6	3	0	4	12	6	0	14	7	4	6	3	1	15							
Paraná																						
Pernambuco	32	25	2	3	4	26	15	7	21	27	9	18	4	11	24							
Piauí	4	4	0	0	0	4	3	1	4	3	1	2	0	0	6							
Rio de Janeiro	49	31	2	2	5	26	33	12	20	23	37	33	6	10	31							
Rio G do Norte	17	13	0	1	3	12	12	2	14	16	0	15	1	4	10							
Rio G do Sul	77	56	4	2	5	34	64	24	39	78	16	56	4	13	60							
Santa Catarina	70	39	0	2	4	42	50	11	47	51	11	32	2	19	56							
São Paulo	490	382	-----													310	485	77	318	28	109	417
Sergipe	2	0	0	0	0	1	1	0	1	1	0	1	0	1	0							
TOTAL	1062	708	40	24	63	338	344	88	709	859	202	656	67	228	818							
	60%	40%	4%	3%	7%	38%	38%	10%	40%	49%	11%	37%	4%	13%	46%							

SÃO PAULO - FAIXA ETÁRIA:

<01	01-05	06-10	11-17	18-34	35-49	50-64	65-79	> 80	TOTAL
0	14	16	43	214	283	235	65	2	872

EQUIPES TRANSPLANTADORAS CADASTRADAS NO SNT

CORACÃO – TOTAL DE TRANSPLANTES: 166

Nome Centro	Responsáveis	Cidade	2010		Total Tx Real.**	Pac em Acomp.***
			Tx Real.	TX Evoluídos*		
ALAGOAS (Total de transplantes: 2)						
Santa Casa de Misericórdia de Maceió	José Wanderley Neto	Maceió	2	0%	18	13
CEARÁ (Total de transplantes: 16)						
Hospital de Messejana	João David de Souza, Juan Alberto Cosquillo Mejia	Fortaleza	16	100%	204	125
DISTRITO FEDERAL (Total de transplantes: 3)						
Incor DF	Fernando Antibas Atik	Brasília	3	100%	13	15
ESPÍRITO SANTO (Total de Transplantes: 8)						
Hospital Meridional	Melchior Luiz Lima	Cariacica	8	100%	14	14
GOIÁS (Total de transplantes: 1)						
Hospital Santa Geneveva	Wilson Luiz da Silveira	Goiânia	1	0%	18	7
MINAS GERAIS (Total de transplantes: 24)						
Hospital Clínicas UFMG	Maria Consolação Vieira Moreira	Belo Horizonte	24	100%	86	87
PARANÁ (Total de transplantes: 15)						
Hospital Mat. Angelina Caron	Ricardo Alexandre Schneider	Campina Grande do Sul	3	100%	55	23
Hospital Pequeno Príncipe - Aliança Saúde PUC-PR	Rita de Cássia Rodrigues Silva	Curitiba	2	100%	12	7
Santa Casa de Misericórdia de Curitiba	Francisco Diniz Affonso da Costa	Curitiba	8	100%	128	87
Santa Casa de Londrina	Arnaldo Akio Okino	Londrina	2	100%	29	7
PERNAMBUCO (Total de transplantes: 7)						
Instituto do Coração de Pernambuco	Carlos Moraes, Fernando Moraes, Deuzeny Tenório Marques de Sá	Recife	7	100%	106	46
RIO DE JANEIRO (Total de transplantes: 6)						
Instituto Nacional de Cardiologia das Laranjeiras	Alexandre Siciliano Colafranceschi	Rio de Janeiro	6	100%	19	9
RIO GRANDE DO NORTE (Total de transplantes: 3)						
Hospital do Coração de Natal	Marcelo Matos Cascudo	Natal	3	0%	7	
RIO GRANDE DO SUL (Total de transplantes: 5)						
Fundação Universitária de Cardiologia	Ivo Abrahao Nesralla	Porto Alegre	4	100%	181	153
Hospital Clínicas Porto Alegre	Nadine Clausell	Porto Alegre	1	0%	12	2
SÃO PAULO (Total de transplantes: 76)						
UNICAMP - Univ. Estadual de Campinas	Reinaldo Wilson Vieira, Orlando Petrucci Jr, Carlos Fernando Ramos Lavagnoli	Campinas	5	100%	20	22
FAMERP-FUNFARME-Hosp.Base S.J.R.Preto	Marcelo José Ferreira Soares, Reinaldo Bulgarelli Bestetti	São José do Rio Preto	8	100%	80	43
Hospital Beneficência Portuguesa	Jose Pedro da Silva	São Paulo	3	100%	138	132
Hospital do Coração -Assoc.Sanat.Sírio	Ênio Buffolo	São Paulo	1	100%	2	7
Hospital Israelita Albert Einstein	Fabio Biscegli Jatene	São Paulo	3	100%	14	14
Hospital Israelita Albert Einstein	Joao Nelson Rodrigues Branco, Ênio Buffolo	São Paulo	4	100%	14	18
INCOR - Instituto do Coração	Miguel Barbero	São Paulo	7	100%	84	65
INCOR - Instituto do Coração	Noedir Stolf	São Paulo	25	100%	300	489
Instituto Dante Pazzanese Cardiologia	Jarbas J. Dinkhuysen	São Paulo	16	100%	273	280
UNIFESP - Hospital São Paulo	Joao Nelson Rodrigues Branco, Ênio Buffolo	São Paulo	3	100%	114	0
Hospital Unimed Sorocaba	João Augusto Ferraz Sampaio	Sorocaba	1	100%	16	10

Brasil 166 transplantes realizados por 26 equipes, 22 equipes evoluíram 100% dos transplantes (159 transplantes)

Sobrevida do paciente 70% Sobrevida do enxerto: 70%

As taxas de sobrevida de pacientes e enxertos no período, contemplam apenas as equipes que informaram 100% dos seus transplantes.

* percentual de transplantes realizados 2010 com evoluções atualizados até 30/09/2010

** total de transplantes realizados pelo centro, informação obtida através dos dados preenchidos pela equipe, no sistema

*** pacientes em acompanhamento pós transplante no centro, informação enviada pela equipe

EQUIPES TRANSPLANTADORAS CADASTRADAS NO SNT

FÍGADO - TOTAL DE TRANSPLANTES: 1413

Nome Centro	Responsáveis	Cidade	2010			% Tx. Evol.*	Total Real.**	Pac em Acomp.***
			Vivo	Fal.	Total			
BAHIA (Total de transplantes: 38)								
Hospital São Rafael	Paulo Cezar Galvao do Amaral	Salvador	0	14	14	0%	52	15
Real Soc. Portuguesa de Beneficência - Salvador	Jorge Luiz Andrade Bastos	Salvador	0	24	24	0%	139	71
CEARÁ (Total de transplantes: 113)								
Hospital Geral de Fortaleza	Ivelise Regina Canito Brasil	Fortaleza	0	21	21	19%	23	
Hospital São Carlos	José Huygens Parente Garcia	Fortaleza	0	1	1	100%	5	2
Hospital Univ. Walter Cantídio UFC	José Huygens Parente Garcia	Fortaleza	1	90	91	100%	505	512
ESPÍRITO SANTO (Total de transplantes: 32)								
Hospital Meridional	Gustavo Peixoto Soares Miguel	Cariacica	0	29	29	100%	108	104
Vitória Apart Hospital	Vinicius Gomes da Silveira	Serra	0	3	3	100%	6	3
MINAS GERAIS (Total de transplantes: 78)								
Hospital Clínicas UFMG	Agnaldo Soares Lima	Belo Horizonte	0	78	78	100%	669	
PARÁIBA (Total de transplantes: 11)								
Hospital Unimed - Joao Pessoa	Cassio Virgilio C. de Oliveira	João Pessoa	0	11	11	0%	50	
PARANÁ (Total de transplantes: 51)								
Hospital Mat. Angelina Caron	João Eduardo Nicoluzzi	Campina Grande do Sul	0	2	2	100%	18	4
Hospital de Clínicas Universidade Federal do Paraná	Julio Cezar Uili Coelho	Curitiba	1	17	18	100%	419	421
Hospital Pequeno Principe - Alianca Saude PUC-PR	Julio Cesar Wiederkehr, Sandra Lucia Schuler	Curitiba	8	10	18	100%	228	211
Hospital São Vicente de Curitiba	Julio Cesar Wiederkehr, Marcial Carlos Ribeiro Junior	Curitiba	0	12	12	100%	12	
Santa Casa de Misericórdia de Curitiba	João Eduardo Nicoluzzi	Curitiba	0	1	1	100%	6	
PERNAMBUCO (Total de transplantes: 83)								
Hospital Esperanca	Edmundo Pessoa Almeida Lopes Neto	Recife	0	1	1	0%	9	
Hospital Jaime da Fonte	Cláudio Moura Lacerda	Recife	0	71	71	100%	313	202
Hospital Univ. Osvaldo Cruz	Cláudio Moura Lacerda	Recife	0	8	8	100%	162	77
Instituto de Medicina Integral Prof. Fernando Figueira	Flavio Kremmer	Recife	0	3	3	0%	13	
RIO DE JANEIRO (Total de transplantes: 68)								
Hospital São José do Avai	Renan Catharina Tinoco	Itaperuna	0	5	5	0%	18	
Gavea Transplantes/ Clínica São Vicente	Silvio Martins	Rio de Janeiro	1	1	2	0%	38	0
Hospital Adventista Silvestre	Silvio José de Souza Martins	Rio de Janeiro	1	9	10	0%	10	
Hospital Geral de Bonsucesso	Lucio Filgueiras Pacheco Moreira, Marcelo Enne de Oliveira, Elizabeth Balbi	Rio de Janeiro	9	22	31	100%	393	383
Hospital Quinta D'or	Lucio Filgueiras Pacheco Moreira	Rio de Janeiro	3	2	5	100%	5	4
Hospital Servidores do Est. Rio de Janeiro	Alexandre Cerqueira da Silva	Rio de Janeiro	0	3	3	33%	3	6
Hospital Univ. Clementino Fraga Filho	Silvio Martins	Rio de Janeiro	0	12	12	0%	396	0
RIO GRANDE DO SUL (Total de transplantes: 105)								
Hospital Geral de Caxias do Sul	Rafael Omar Pratavieira Giovanardi, Leonora de Zorzi Piccoli	Caxias do Sul	0	2	2	100%	3	1
Hospital São Vicente de Paulo - Passo Fundo	Paulo Roberto Reichert	Passo Fundo	1	17	18	100%	165	
Hospital Clínicas Porto Alegre	Cieber Dario Pinto Kruel	Porto Alegre	0	20	20	100%	165	86
Hospital Clínicas Porto Alegre	Maria Lucia Zanotelli, Carlos Oscar Kieling, Cristina Targa Ferreira, Sandra Maria Gonçalves Vieira	Porto Alegre	2	3	5	100%	133	73
Santa Casa de Misericórdia de Porto Alegre	Guido P. C. Cantisani	Porto Alegre	0	52	52	100%	835	496
Santa Casa de Misericórdia de Porto Alegre	Luiz Pereira Lima , Paulo Roberto Ott Fontes	Porto Alegre	0	8	8	100%	36	25

* percentual de transplantes realizados 2010 com evoluções atualizados até 30/09/2010

** total de transplantes realizados pelo centro, informação obtida através dos dados preenchidos pela equipe, no sistema

*** pacientes em acompanhamento pós transplante no centro, informação enviada pela equipe

EQUIPES TRANSPLANTADORAS CADASTRADAS NO SNT

FÍGADO - TOTAL DE TRANSPLANTES: 1413

Nome Centro	Responsáveis	Cidade	2010			% Tx. Evol.†	Total Real.**	Pac em Acomp.***
			Vivo	Fal.	Total			
SANTA CATARINA (Total de transplantes: 87)								
Hospital Santa Isabel	Marcelo Augusto Scheidemantel Nogara, Julio Cesar Wiederkehr	Blumenau	0	86	86	100%	456	359
Hospital Municipal São José	Christian Evangelista Garcia	Joinville	0	1	1	0%	2	1
SÃO PAULO (Total de transplantes: 747)								
UNICAMP - Univ. Estadual de Campinas	Ilka de Fatima Santana Ferreira Boin	Campinas	0	53	53	100%	497	205
Hospital das Clínicas da FMRP-USP	Orlando de Castro E Silva Jr.	Ribeirão Preto	0	37	37	100%	178	91
FAMERP-FUNFARME-Hosp.Base S.J.R.Preto	Paulo Cesar Arroyo Jr.	São José do Rio Preto	0	30	30	100%	318	141
Santa Casa Irmandade de São José dos Campos	Jorge Marcelo Padilla Mancero	São José dos Campos	0	29	29	100%	38	
Hospital Alemão Oswaldo Cruz	Ben-Hur Ferraz Neto	São Paulo	0	1	1	100%	90	
Hospital Alemão Oswaldo Cruz	Luiz Augusto Carneiro D Albuquerque	São Paulo	0	2	2	100%	21	8
Hospital Alemão Oswaldo Cruz	Mauricio Fernando Almeida Barros	São Paulo	0	3	3	100%	62	56
Hospital Alemão Oswaldo Cruz	Sergio Mies	São Paulo	0	5	5	100%	24	5
Hospital Alemão Oswaldo Cruz	Tercio Genzini, Marcelo Perosa de Miranda	São Paulo	0	5	5	100%	29	27
Hospital Beneficência Portuguesa	Luiz Augusto Carneiro D Albuquerque	São Paulo	0	1	1	100%	256	
Hospital Beneficência Portuguesa	Marcelo Perosa de Miranda, Tercio Genzini	São Paulo	0	2	2	100%	316	267
Hospital Clínicas FMUSP	Luiz Augusto Carneiro D'Albuquerque	São Paulo	7	120	127	100%	993	480
Hospital de Transplantes Euryclides de Jesus Zerbini	Carlos Eduardo Sandoli Baia	São Paulo	0	21	21	100%	21	
Hospital do Câncer - A C Camargo	Paulo Chapchap	São Paulo	27	12	39	100%	446	321
Hospital Israelita Albert Einstein	Ben-Hur Ferraz Neto	São Paulo	0	198	198	100%	559	522
Hospital Nove de Julho	Luiz Augusto Carneiro D'Albuquerque	São Paulo	0	2	2	100%	9	2
Hospital Sírio-Libanês	Paulo Chap Chap	São Paulo	19	6	25	100%	239	169
Instituto da Criança Pedro de Alcântara	Uenis Tannuri	São Paulo	17	15	32	100%	450	194
Instituto Dante Pazzanese Cardiologia	Sergio Mies	São Paulo	0	17	17	100%	105	
Santa Casa de Misericórdia de São Paulo	Paulo Celso Bosco Massarollo	São Paulo	0	15	15	100%	194	62
Sociedade Assistencial Bandeirantes	Tercio Genzini	São Paulo	3	61	64	100%	119	79
UNIFESP - Hospital São Paulo	Adriano Miziara Gonzalez	São Paulo	0	39	39	100%	193	112

Brasil 1413 transplantes realizados por 55 equipes, 43 equipes evoluíram 100% dos transplantes (1306 transplantes)
Sobrevida do paciente 78% Sobrevida do enxerto 75%

As taxas de sobrevida de pacientes e enxertos no período, contemplam apenas as equipes que informaram 100% dos seus transplantes.

PÂNCREAS - TOTAL DE TRANSPLANTES: 133

Nome Centro	Responsáveis	Cidade	2010			% Tx. Evol.†	Total Tx Real.**	Pac em Acomp.***	
			Pân./ Rim	Pân. após Rim	Pân. Isol.				
CEARÁ (Total de transplantes: 6)									
Hospital Geral de Fortaleza	Ronaldo de Matos Esmeraldo	Fortaleza	6	0	0	6	100%	7	6
MINAS GERAIS (Total de transplantes: 13)									
Hospital Clínicas UFMG	Aginaldo Soares Lima, Marcelo Dias Sanches	Belo Horizonte	6	0	0	6	100%	22	22
Hospital Felício Rocho	Ricardo de Castro Gontijo	Belo Horizonte	7	0	0	7	100%	184	
PARANÁ (Total de transplantes: 5)									
Hospital Mat. Angelina Caron	João Eduardo Nicoluzzi	Campina Grande do Sul	2	1	2	5	100%	101	42
RIO GRANDE DO SUL (Total de transplantes: 4)									
Hospital Clínicas Porto Alegre	Roberto Ceratti Manfro	Porto Alegre	1	0	0	1	100%	29	20
Hosp. São Lucas da PUC - Porto Alegre	David Saitovitch, Salvador Gullo Neto, Domingos Otavio D Avila	Porto Alegre	1	0	0	1	100%	54	53
Santa Casa de Misericórdia - Porto Alegre	Valter Duro Garcia, Santo Pascual Vitola	Porto Alegre	2	0	0	2	100%	99	
SANTA CATARINA (Total de transplantes: 6)									
Hospital Santa Isabel	Luis Claudio Francalacci	Blumenau	6	0	0	6	100%	20	20

EQUIPES TRANSPLANTADORAS CADASTRADAS NO SNT

PÂNCREAS - TOTAL DE TRANSPLANTES: 133

Nome Centro	Responsáveis	Cidade	2010				% Tx. Evol.*	Total Tx Real.**	Pac em Acomp.***
			Pân./Rim	Pân. após Rim	Pân. Isol.	Total			
SÃO PAULO (Total de transplantes: 99)									
Hospital das Clínicas da FMRP-USP	José Sebastião Dos Santos	Ribeirão Preto	2	0	0	2	100%	2	2
FAMERP-FUNFARME-Hosp.Base	Mario Abbud Filho, Paulo Cesar Arroyo Jr.	São José do Rio Preto	3	0	0	3	100%	14	10
Hospital Alemão Oswaldo Cruz	Marcelo Perosa de Miranda, Emil Sabbaga	São Paulo	1	0	0	1	100%	16	4
Hospital Alemão Oswaldo Cruz	Tercio Genzini, Marcelo Perosa de Miranda	São Paulo	0	1	1	2	100%	37	51
Hospital Beneficência Portuguesa	Irene de Lourdes Noronha	São Paulo	3	5	1	9	100%	36	31
Hospital Beneficência Portuguesa	Tercio Genzini, Marcelo Perosa de Miranda	São Paulo	4	12	3	19	100%	286	149
Hospital Clínicas FMUSP	William Carlos Nahas	São Paulo	2	0	0	2	100%	76	64
Hospital Israelita Albert Einstein	Alvaro Pacheco e Silva Filho	São Paulo	1	0	0	1	100%	156	1
Santa Casa de Misericórdia de SP	Yvoty Alves Santos Sens, Alcides Augusto Salzedas Netto	São Paulo	1	0	0	1	100%	6	2
UNIFESP - Hospital São Paulo	Jose Osmar Medina Pestana	São Paulo	39	15	5	59	100%	346	227

Brasil	133 transplantes realizados por 18 equipes, todas evoluíram 100%
	Transplantes de Pâncreas/Rim (87 transplantes): sobrevida do paciente 84 % sobrevida do enxerto - Pâncreas 83 % - Rim 80%
	Transplantes de pâncreas após rim (34 transplantes): sobrevida do paciente 97 % sobrevida do enxerto 88 %
	Transplantes de pâncreas isolado (12 transplantes): sobrevida do paciente 92% sobrevida do enxerto 92%

As taxas de sobrevida de pacientes e enxertos no período, contemplam apenas as equipes que informaram 100% dos seus transplantes.

* percentual de transplantes realizados 2010 com evoluções atualizados até 30/09/2010

** total de transplantes realizados pelo centro, informação obtida através dos dados preenchidos pela equipe, no sistema

*** pacientes em acompanhamento pós transplante no centro, informação enviada pela equipe

PULMÃO – TOTAL DE TRANSPLANTES: 60

Nome Centro	Responsáveis	Cidade	2010			% Tx. Evol.*	Total Real.**	Pac em Acomp.***
			Vivo	Fal.	Total			
MINAS GERAIS (Total de transplantes: 2)								
Hospital Clínicas UFMG	Silvio Paulo Pereira	Belo Horizonte	0	2	2	0%	16	4
RIO GRANDE DO SUL (Total de transplantes: 28)								
Santa Casa de Misericórdia de Porto Alegre	Jose de Jesus Peixoto Camargo	Porto Alegre	1	27	28	100%	368	
SÃO PAULO (Total de transplantes: 30)								
Hospital Israelita Albert Einstein	Fabio Biscegli Jatene	São Paulo	0	2	2	100%	3	3
INCOR - Instituto do Coração	Fabio Biscegli Jatene	São Paulo	0	28	28	100%	146	75

Brasil	60 transplantes realizados por 4 equipes, 3 equipes evoluíram 100% dos transplantes (58 transplantes)
	Sobrevida do paciente 79% Sobrevida do enxerto 79%

As taxas de sobrevida de pacientes e enxertos no período, contemplam apenas as equipes que informaram 100% dos seus transplantes.

RIM – TOTAL DE TRANSPLANTES: 4630

Nome Centro	Responsáveis	Cidade	2010			% Tx. Evol.*	Total Real.**	Pac em Acomp.***
			Vivo	Fal.	Total			
ACRE (Total de transplantes: 12)								
Fundação Hospitalar Do Acre	Ednaldo de Souza Silva	Rio Branco	10	2	12	0%	21	9
ALAGOAS (Total de transplantes: 19)								
Centro Hospitalar Manoel André - CHAMA	Indalécio Magalhães	Arapiraca	4	4	8	13%	147	85
Fundação Hospital da Agro-Indústria do Açúcar e do Alcool de Alagoas	Fernando Melro Ressurreição	Maceió	0	1	1	0%	63	50
Santa Casa de Misericórdia de Maceió	José D F Vaz, Arnon F Campos	Maceió	6	4	10	90%	58	29

* percentual de transplantes realizados 2010 com evoluções atualizados até 30/09/2010

** total de transplantes realizados pelo centro, informação obtida através dos dados preenchidos pela equipe, no sistema

*** pacientes em acompanhamento pós transplante no centro, informação enviada pela equipe

EQUIPES TRANSPLANTADORAS CADASTRADAS NO SNT

RIM – TOTAL DE TRANSPLANTES: 4630

Nome Centro	Responsáveis	Cidade	2010				Total Real**	Pac em Acomp.***
			Vivo	Fal.	Total	% Tx. Evol.*		
AMAZONAS (Total de transplantes: 24)								
Hospital Santa Júlia	Edson Sarkis Goncalves	Manaus	24	0	24	100%	259	248
BAHIA (Total de transplantes: 79)								
Complexo Hospitalar Ana Neri-UFBA	Ricardo José Costa Mattoso	Salvador	13	18	31	0%	51	
Hospital São Rafael	Paulo Benigno P. Batista	Salvador	7	11	18	100%	175	172
Real Soc. Espanhola de Beneficência	Carlos Alfredo Marcilio Souza	Salvador	10	19	29	0%	316	
Real Soc. Portuguesa de Beneficência	Ivo Coelho Silva	Salvador	0	1	1	0%	274	200
CEARÁ (Total de transplantes: 229)								
Casa de Saude Joaquim Bezerra de Farias	Rodrigo Alves Oliveira	Crato	8	25	33	100%	140	180
Hospital Geral de Fortaleza	Ronaldo de Matos Esmeraldo	Fortaleza	36	79	115	100%	1149	
Hospital Univ. Walter Cantídio UFC	Ailson Grugel Fernandes, Paula F C B C Fernandes	Fortaleza	10	70	80	100%	649	500
Unimed de Fortaleza	Ronaldo Esmeraldo Matos	Fortaleza	1	0	1	0%	5	
DISTRITO FEDERAL (Total de transplantes: 72)								
Hospital de Base do Distrito Federal	Maria Cristina S. de Gusmao Lobo	Brasília	9	32	41	100%	670	
Hospital Regional Asa Norte HRAN	Sérgio Cavechia	Brasília	5	5	10	0%	25	
Hospital Univ. Brasília	Romulo Marocco Filho	Brasília	8	13	21	100%	53	51
ESPÍRITO SANTO (Total de transplantes: 92)								
Hospital Evangélico Cach. Itapemirim	Sérgio Damião S. Moraes	Cachoeiro do Itapemirim	1	0	1	0%	25	
Hospital Meridional	Lauro Vasconcellos	Cariacica	15	36	51	100%	341	817
Vitoria Apart Hospital	Marcio Maia Lamy de Miranda	Serra	0	17	17	0%	21	5
Hospital Evangélico de Vila Velha	José Nilton A. Torres	Vila Velha	3	10	13	0%	307	440
Hospital Univ. Cassiano Antonio de Moraes	Lauro Vasconcellos	Vitória	6	4	10	100%	181	183
GOIÁS (Total de transplantes: 74)								
Hospital Santa Geneveva	Bráulio Ludovico Martins	Goiania	23	10	33	97%	88	5
Santa Casa de Misericórdia de Goiânia	Silvia Marçal Botelho	Goiania	21	20	41	100%	699	223
MARANHÃO (Total de transplantes: 45)								
Hospital Univ. da UFMA	Teresa Cristina Alves Ferreira	São Luis	25	20	45	100%	307	260
MINAS GERAIS (Total de transplantes: 468)								
Associação Evangélica Beneficente de MG	Arlison de Sousa Carvalho Junior	Belo Horizonte	8	15	23	100%	151	58
Fundacao Benjamin Guimarães								
Hospital da Baleia	Edmilson Morone Braga	Belo Horizonte	2	9	11	0%	27	
Hospital Clinicas UFMG	Fernando Lucas Junior	Belo Horizonte	11	27	38	42%	552	768
Hospital Felício Rocho	Sandra Simone Vilaça	Belo Horizonte	45	83	128	0%	962	
Hospital Universitário São Jose	Euler Pace Lasmar, Marcus Faria Lasmar	Belo Horizonte	45	17	62	100%	102	108
Hospital Vera Cruz	Eduardo Roberto da Silveira	Belo Horizonte	4	0	4	0%	176	541
Santa Casa de Misericórdia de Belo Horizonte	Andre Barreto Pereira	Belo Horizonte	20	31	51	100%	220	276
Hospital São João de Deus		Divinópolis	1	0	1	0%	125	100
Hospital Márcio Cunha	Carlos Alberto Chalabi Calazans	Ipatinga	28	5	33	100%	222	154
Hospital Dr. João Felício	Marcus Gomes Bastos, Hélady Sanders Pinheiro, Elisa de Oliveira Marsicano	Juiz de Fora	0	4	4	100%	151	148
Santa Casa de Misericórdia de Juiz de Fora	Sebastião Ferreira	Juiz de Fora	12	7	19	100%	285	120
Irmandade N.Sra.Mercês de Montes Claros	Jose Carlos Barbosa, Geraldo Sergio Goncalves Meira	Montes Claros	4	15	19	100%	355	369
Biocor - Hosp. Doenças Cardiovasculares	Hélcio Antonio Tavares Filho	Nova Lima	2	3	5	40%	120	150
Hospital Clinicas Samuel Libanio	Yara Garcia Lorena	Pouso Alegre	2	12	14	14%	35	9
Hospital Clinicas Fac. Med.Triângulo Mineiro	Shiguo Iwamoto	Uberaba	0	8	8	0%	98	
Hospital de Clinicas de Uberlândia - FAEPU	Eduardo Henrique M. Braga	Uberlândia	5	23	28	0%	228	
Hospital Santa Catarina - Uberlândia	Marcus Vinicius P. Netto, Mario Jarmom Cruvinel	Uberlândia	6	14	20	100%	131	116

* percentual de transplantes realizados 2010 com evoluções atualizados até 30/09/2010

** total de transplantes realizados pelo centro, informação obtida através dos dados preenchidos pela equipe, no sistema

*** pacientes em acompanhamento pós transplante no centro, informação enviada pela equipe

EQUIPES TRANSPLANTADORAS CADASTRADAS NO SNT

RIM – TOTAL DE TRANSPLANTES: 4630

Nome Centro	Responsáveis	Cidade	2010			% Tx. Evol.*	Total Real**	Pac em Acomp.***
			Vivo	Fal.	Total			
MATO GROSSO DO SUL (Total de transplantes: 24)								
Sociedade Benef. Campo Grande - Santa Casa	Jose Carlos Martins Costa	Campo Grande	15	7	22	0%	501	
Sociedade Benef. Campo Grande - Santa Casa	Mirian Sandri de Oliveira Trentin	Campo Grande	0	2	2	100%	53	45
PARÁ (Total de transplantes: 35)								
Hospital Ofir Loyola	Jose Ricardo Tuma da Ponte	Belém	13	22	35	0%	319	
PARAÍBA (Total de transplantes: 32)								
Hospital Antonio Targino	Rafael Fábio Maciel	Campina Grande	2	9	11	100%	42	41
Hospital São Vicente de Paulo - João Pessoa	Washington Ciro da Silva, Maria Das Neves de Paula Maia	João Pessoa	4	9	13	0%	26	
Hospital Unimed - Joao Pessoa	Cristianne da Silva Alexandre	João Pessoa	5	3	8	100%	11	11
PARANÁ (Total de transplantes: 299)								
Hospital Mat. Angelina Caron	Carlos Gustavo Marmanillo	Campina Grande do Sul	4	5	9	100%	73	42
Hospital N. Sra. Saete	Hi Kyung Ann	Cascavel	6	1	7	100%	100	161
Hospital da Cruz Vermelha Brasileira	Ronaldo Moreno de Carvalho	Curitiba	25	1	26	73%	207	170
Hospital Pequeno Príncipe - Alianca Saude PUC-PR		Curitiba	13	6	19	100%	220	93
Hospital São Vicente de Curitiba	Luciana Soares Percegon	Curitiba	9	6	15	100%	27	25
Hospital Univ. Cajuuru	Alexandre Tortoza Bignelli	Curitiba	20	21	41	100%	311	111
Hospital Universitário Evangélico de Curitiba	Fabiana Loss de Carvalho Contieri	Curitiba	46	24	70	100%	922	700
Santa Casa de Misericórdia de Curitiba	Sérgio Godoy Marks	Curitiba	31	22	53	100%	456	353
Hospital Evangélico de Londrina	Altair Jacob Mocelin	Londrina	8	6	14	100%	208	800
Santa Casa de Londrina	Getúlio M. Amaral	Londrina	2	1	3	0%	148	65
Santa Casa de Misericórdia de Maringá	Sérgio Seiji Yamada	Maringá	0	1	1	0%	94	46
Políclínica Pato Branco	Magnus Engel, Jorge Ramos, Daniel Emygdio Nascimento	Pato Branco	24	13	37	97%	382	90
Assoc. Benef. de Saude do Noroeste do Paraná - NOROSPAR	Sandra Mara Oliver Martins Aguiar, Henrique Gorla Neto	Umuarama	4	0	4	100%	97	54
PERNAMBUCO (Total de transplantes: 178)								
Casa de Saude Santa Efigenia	Rafael Fábio Maciel, Ildefonso Rodrigues Dos Santos	Caruaru	12	23	35	100%	195	155
Hospital Clínicas UF Pernambuco	Jose Aureliano Carneiro Pires	Recife	1	5	6	0%	77	
Hospital Esperanca	Francisco Leandro Araujo Junior	Recife	5	1	6	0%	28	6
Hospital Memorial São José	Mario Henrique de Oliveira Junior	Recife	1	0	1	0%	9	
IMIP - Instituto de Medicina Integral Prof. Fernando Figueira	Luis Gonzaga de Negreiros Filho	Recife	15	78	93	100%	241	105
Real Hosp. Português Benef. Pernambuco	William P. Stanford	Recife	5	32	37	100%	529	19
PIAUI (Total de transplantes: 43)								
Casa de Saúde Mat. Teresina - Casamater	Avelar Alves da Silva	Teresina	19	18	37	0%	272	108
Hospital Getúlio Vargas	Celina Teresa Castelo Branco C. de Sousa	Teresina	0	2	2	0%	24	
Hospital Santa Maria - Teresina	Luis Carlos Feitosa Tajra	Teresina	0	4	4	0%	148	
RIO DE JANEIRO (Total de transplantes: 187)								
Hospital Escola Álvaro Alvim	Luiz Eduardo Castro de Oliveira	Campos de Goytacazes	3	1	4	0%	43	36
Hospital São José do Avai	Victor Maurílio Pinto Bastos	Itaperuna	1	1	2	0%	22	
Hospital de Clínicas Niterói	Alan Castro Azevedo E Silva	Niterói	8	0	8	100%	72	73
Hospital de Clínicas Niterói	Paulo Alexandre Menezes	Niterói	4	0	4	0%	18	15
Hospital de Clínicas Niterói	Renato Torres Gonçalves	Niterói	12	0	12	0%	29	
Hospital Univ. Antonio Pedro	Jocemir R. Lugon	Niterói	1	24	25	60%	84	89
Gavea Transplantes/ Clínica São Vicente	Eduardo Rocha	Rio de Janeiro	0	1	1	0%	4	
Hospital Geral de Bonsucesso	Deise R.B. Monteiro Carvalho	Rio de Janeiro	43	50	93	100%	1346	1728
Hospital São Vicente de Paulo - Rio de Janeiro	Deise D'Boni Monteiro de Carvalho	Rio de Janeiro	7	0	7	100%	127	168
Hospital Servidores do Est. Rio de Janeiro	Aderbal de Sousa Cypriano Neves	Rio de Janeiro	1	0	1	0%	66	74
Hospital Univ. Clementino Fraga Filho	Renato Torres Gonçalves	Rio de Janeiro	4	4	8	0%	871	
Hospital Univ. Pedro Ernesto	Edison Regio de Moraes Souza	Rio de Janeiro	1	21	22	41%	621	450

* percentual de transplantes realizados 2010 com evoluções atualizados até 30/09/2010

** total de transplantes realizados pelo centro, informação obtida através dos dados preenchidos pela equipe, no sistema

*** pacientes em acompanhamento pós transplante no centro, informação enviada pela equipe

EQUIPES TRANSPLANTADORAS CADASTRADAS NO SNT

RIM – TOTAL DE TRANSPLANTES: 4630

Nome Centro	Responsáveis	Cidade	2010			% Tx. Evol.*	Total Real.**	Pac em Acomp.***
			Vivo	Fal.	Total			
RIO GRANDE DO NORTE (Total de transplantes: 51)								
Hospital do Coração de Natal	Kellen Michelline Alves	Natal	0	1	1	0%	64	47
Hospital Univ. Onofre Lopes	Jose Bruno de Almeida	Natal	7	43	50	0%	219	78
RIO GRANDE DO SUL (Total de transplantes: 399)								
Hospital N. Sra. Pompéia	Oswaldo Simões Pires Von Eye, Ana Teresinha Milcazarek	Caxias do Sul	3	3	6	33%	141	1
Associação Hospital de Caridade de Ijuí	Maria Leocádia Bernardes do Amaral Padilha	Ijuí	1	0	1	100%	52	33
Hospital São Vicente de Paulo - Passo Fundo	Péricles Serafin Sarturi	Passo Fundo	1	7	8	100%	144	
Hospital Clínicas Porto Alegre	Roberto Ceratti Manfro, Luiz Felipe Santos Goncalves	Porto Alegre	24	77	101	100%	945	650
Hospital Mae de Deus - AESC	Roberto Ceratti Manfro, Luiz Felipe Gonçalves	Porto Alegre	3	1	4	100%	16	15
Hospital São Lucas da PUC - Porto Alegre	Moacir Traesel, Domingos Otavio D Avila, David Saitovitch	Porto Alegre	15	49	64	100%	711	350
Santa Casa de Misericórdia de Porto Alegre	Valter Duro Garcia, Clotilde Druck Garcia	Porto Alegre	59	142	201	100%	2115	1400
Hospital Univ. Santa Maria	Luiz Alberto Michet da Silva, Henry Mor Pansard	Santa Maria	7	7	14	100%	187	114
SANTA CATARINA (Total de transplantes: 227)								
Hospital Santa Isabel	Denise R. Pedroso	Blumenau	8	59	67	100%	509	597
Hospital Reg. Lenoir Vargas Ferreira	Antonio Cesar Mosqueta	Chapecó	6	5	11	100%	156	146
Hospital de Caridade								
Irm. do Senhor Jesus dos Passos	Luciane Terezinha Rambow	Florianópolis	1	29	30	100%	179	150
Hospital Governador Celso Ramos	Ivam Moritz Martins da Silva	Florianópolis	3	22	25	0%	128	
Hospital Municipal São José	Luciane Mônica Deboni, José Aluísio Vieira	Joinville	34	56	90	100%	609	508
Hospital Municipal São José	Osmar Sérgio Hausen	Joinville	0	4	4	0%	68	
SERGIPE (Total de transplantes: 5)								
Hospital São Lucas	Manoel Pacheco de Andrade Júnior	Aracaju	3	1	4	0%	52	23
Hospital São Lucas	Ricardo Jose Vianna de Bragança	Aracaju	1	0	1	0%	51	
SÃO PAULO (Total de transplantes: 2036)								
Associação Hospitalar de Bauru	Tereza M. S. Faifer	Bauru	1	11	12	50%	102	75
Hospital Clínicas Fac. Medicina de Botucatu	M. Fernanda C. Carvalho	Botucatu	23	43	66	100%	520	324
UNICAMP - Univ. Estadual de Campinas	Gentil Alves Filho	Campinas	11	135	146	100%	1339	1017
Santa Casa de Misericórdia de Marília	Jose Cicero Guilhen	Marília	5	26	31	100%	352	163
Santa Casa de Misericórdia de Presid. Prudente	Haroldo Pedrini	Presidente Prudente	2	14	16	100%	170	74
Hospital das Clínicas da FMRP-USP	Silvio Tucci Jr.	Ribeirão Preto	1	60	61	97%	713	
Hospital São Francisco	Maria Estela Papini Nardin	Ribeirão Preto	2	1	3	0%	236	143
Santa Casa de Ribeirão Preto	Gilberto Saber	Ribeirão Preto	2	0	2	0%	4	4
Fundação do ABC Hosp. Univ. MEC/MPAS	Ronaldo Roberto Bergamo	São Bernardo do Campo	0	3	3	0%	42	36
FAMERP-FUNFARME-Hosp.Base S.J.R.Preto	Mario Abbud Filho, Horacio Jose Ramalho	São José do Rio Preto	6	38	44	100%	483	250
Instituto Urologia e Nefrologia de S.J.R. Preto	Mário Abbud Filho, J. Barberato	São José do Rio Preto	12	36	48	100%	518	
Hospital Alemão Oswaldo Cruz	Emil Sabbaga	São Paulo	7	4	11	0%	388	100
Hospital Alemão Oswaldo Cruz	Irene de Lourdes Noronha	São Paulo	1	0	1	100%	10	
Hospital Alemão Oswaldo Cruz	Joao Carlos Campagnari	Sao Paulo	3	3	6	0%	24	
Hospital Alemão Oswaldo Cruz	Jose Osmar Medina Pestana	Sao Paulo	1	0	1	0%	6	
Hospital Alemão Oswaldo Cruz	Luiz Estevam Ianhez	Sao Paulo	1	0	1	0%	12	
Hospital Alemão Oswaldo Cruz	Pedro Renato Chocair	São Paulo	2	1	3	0%	11	
Hospital Beneficência Portuguesa	Anita Saldanha, Joao Carlos Campagnari	São Paulo	25	0	25	100%	312	771
Hospital Beneficência Portuguesa	Irina Antunes	Sao Paulo	12	0	12	17%	87	52
Hospital Beneficência Portuguesa	Joao Egidio Romao Junior, Joao Carlos Campagnari, Irene de Lourdes Noronha	São Paulo	32	6	38	100%	691	734

* percentual de transplantes realizados 2010 com evoluções atualizados até 30/09/2010

** total de transplantes realizados pelo centro, informação obtida através dos dados preenchidos pela equipe, no sistema

*** pacientes em acompanhamento pós transplante no centro, informação enviada pela equipe

EQUIPES TRANSPLANTADORAS CADASTRADAS NO SNT

RIM – TOTAL DE TRANSPLANTES: 4630

Nome Centro	Responsáveis	Cidade	2010			% Tx. Evol.*	Total Real.**	Pac em Acomp.***
			Vivo	Fal.	Total			
Hospital Clinicas FMUSP	William Carlos Nahas	São Paulo	80	127	207	100%	1947	1307
Hosp. Transp. Euryclides de Jesus Zerbini	Jose Osmar Medina Pestana	São Paulo	0	101	101	100%	103	74
Hospital Israelita Albert Einstein	Alvaro Pacheco Silva E Filho	São Paulo	38	51	89	100%	648	597
Hospital Nove de Julho	Irene de Lourdes Noronha	São Paulo	1	0	1	100%	1	1
Hospital Nove de Julho	Joao Carlos Campagnari	São Paulo	0	1	1	0%	1	1
Hospital Nove de Julho	Zita Maria Leme Brito	São Paulo	2	1	3	0%	3	4
Hospital Samaritano - São Paulo	Jose Carlos C. Baptista-Silva	São Paulo	7	15	22	100%	49	50
Hospital Samaritano - São Paulo	Patricia Malafronte, Jose Carlos Costa Baptista-Silva, Maria Cristina Ribeiro de Castro	São Paulo	14	4	18	100%	30	30
Hospital Santa Cruz	Joao Americo da Fonseca, Geraldo de Campos Freire	São Paulo	2	0	2	100%	27	24
Hospital Santa Marcelina	Leon Gilson Alvim Soares Jr.	São Paulo	32	34	66	88%	698	701
Hospital Servidor Público Fco M. Oliveira	Savina Adriana Bobbio	São Paulo	1	3	4	0%	148	
Hospital Sírio-Libanês	Elias David-Neto	São Paulo	1	4	5	60%	246	142
Hospital Sírio-Libanês	Paulo Cesar Ayrosa Galvão	São Paulo	2	0	2	50%	4	
Instituto Dante Pazzanese Cardiologia	João Moreira	São Paulo	7	32	39	100%	345	504
Santa Casa de Misericórdia de São Paulo	Vanda Benini	São Paulo	3	0	3	100%	119	63
Santa Casa de Misericórdia de São Paulo	Yvoty Alves Santos Sens	São Paulo	6	11	17	100%	207	339
Sociedade Assistencial Bandeirantes	Paulo Sergio Luconi	São Paulo	22	9	31	100%	338	316
UNIFESP - Hospital São Paulo	Jose Osmar Medina Pestana	São Paulo	283	605	888	100%	7587	6103
Fundacao Sao Paulo - Hospital Santa Lucinda	Francisco Antonio Fernandes	Sorocaba	1	6	7	100%	68	101

Brasil 4630 transplantes realizados por 138 equipes, 70 equipes evoluíram 100% dos transplantes (3667)

Transplante (doador vivo) - Sobrevida do paciente 98% - Sobrevida do enxerto 95%

Transplante (doador falecido) - Sobrevida do paciente 94% - Sobrevida do enxerto 89%

As taxas de sobrevida de pacientes e enxertos no período, contemplam apenas as equipes que informaram 100% dos seus transplantes.

* percentual de transplantes realizados 2010 com evoluções atualizados até 30/09/2010

** total de transplantes realizados pelo centro, informação obtida através dos dados preenchidos pela equipe, no sistema

*** pacientes em acompanhamento pós transplante no centro, informação enviada pela equipe

CÓRNEA - TOTAL DE TRANSPLANTES: 12788


A soma dos transplantes das equipes de alguns estados pode não conferir com o total enviado pela central

Nome Centro	Responsáveis	Cidade	2010	Evoluídos
ACRE (Total de transplantes: 34)				
Hospital Estadual do Acre	Natalia Pimentel Moreno	Rio Branco	26	0%
ALAGOAS (Total de transplantes: 64)				
Centro Hospitalar Manoel André - CHAMA	Carlos Anchieta	Arapiraca	3	0%
Hospital Universitário - Maceio	Andréa Maria Cavalcante Santos	Maceió	30	0%
AMAZONAS (Total de transplantes: 120)				
Vision Clínica de Olhos	Omar Bonilla	Manaus	25	0%
Instituto de Oftalmologia de Manaus	Jacob Cohen	Manaus	53	0%
Visoclin	Rose Mary	Manaus	42	0%
BAHIA (Total de transplantes: 200)				
Clinica de Olhos Calheira Ltda.	Ivonildo Calheira Pereira	Jequié	2	0%
Clinica Oftalmologica Torres	Jefferson Olmedo Torres	Salvador	7	0%
DAY HORC - Hospital de Olhos Ruy Cunha	Maximo Manfred	Salvador	2	0%
Hospital São Rafael	Cesar Moreira Sampaio	salvador	13	0%
Hospital São Rafael	Patricia Maria Fernandes Marbac	Salvador	1	0%
Hospital Univ. Prof. Edgard Santos	Patricia Maria Fernandes Marbac	Salvador	58	0%
Inst. Bras. de Oftalmologia e Prevencao da Cegueira	Harlem Carvalho de Oliveira	Salvador	18	0%
Inst. Bras. de Oftalmologia e Prevencao da Cegueira	Marco Aurélio	Salvador	2	0%
Itaigara Memorial Day Hospital	Bernardo Hortelio Fernandes	Salvador	1	0%

EQUIPES TRANSPLANTADORAS CADASTRADAS NO SNT

CÓRNEA - TOTAL DE TRANSPLANTES: 12788










A soma dos transplantes das equipes de alguns estados pode não conferir com o total enviado pela central

Nome Centro	Responsáveis	Cidade	2010	Evoluídos
CEARÁ (Total de transplantes: 436)				
Centro Avançado de Retina e Catarata	Abraão Lucena	Fortaleza	23	0%
Centro Cearense de Oftalmologia	Marcus Emmanuel Teixeira Maia	Fortaleza	57	0%
Clinica Leiria de Andrade	Germano Leitão de Anade	Fortaleza	91	0%
Clinica Neusa Rocha	Marineuza Rocha Memória	Fortaleza	67	0%
Hospital Geral de Fortaleza	Carlos Afonso Silva	Fortaleza	46	0%
Hospital Univ. Walter Cantídio UFC	Sylvio I. Leal Filho	Fortaleza	14	0%
OFTALMED - Fortaleza	Sylvio I. Leal Filho	Fortaleza	2	0%
Oftalmoclinica - Fortaleza	Alexandre Teles Holanda	Fortaleza	15	0%
Prontoclinica de Fortaleza	Jailton Vieira Silva	Fortaleza	5	0%
Hospital Santo Inácio	Regis Santana de Figueiredo	Juazeiro do Norte	3	0%
DISTRITO FEDERAL (Total de transplantes: 360)				
Centro Brasileiro da Visao - CBCO - DF	Jose Ricardo Costa	Brasília	10	0%
Clinica Teixeira Pinto	Francisco Teixeira Pinto	Brasília	3	0%
HOB - Brasília	Leonardo Akaishi	Brasília	74	0%
Hospital da Universidade Catolica de Brasilia	Renata Leal Barbosa Bettarello	Brasília	137	0%
Hospital de Base do Distrito Federal	Flávio R. A Teixeira	Brasília	25	0%
Hospital Pacini	Antônio Marcio Carvalho Luciano	Brasília	18	0%
Hospital Univ. Brasília	Flavio Nunes Iorio Aranha Oliveira	Brasília	16	0%
INBOL	Joao Luis Pacini Costa	Brasília	8	0%
INOB - Instituto de Olhos e Microc.de Brasília	Daniel Moon Lee	Brasília	6	0%
ISOB - Instituto de Saúde de Olhos Brasília	João Luis Pacini Costa	Brasília	15	0%
OFTALMED - Brasília	Sérgio Saraiva	Brasília	37	0%
ESPÍRITO SANTO (Total de transplantes: 159)				
Hospital Evangélico de Vila Velha	Rodrigo Carvalho Amador	Vila Velha	22	0%
Centro de Cirurgia Ocular do Espírito Santo	Alipia Banhos Soeiro	Vitória	21	0%
Hospital Mata da Praia	Fernando Moro	Vitória	2	0%
Hospital Univ. Cassiano Antonio de Moraes	Laerte Ferreira Damaceno	Vitória	102	0%
Instituto Oftalmológico Santa Luzia	Ricardo Córdova Guzman	Vitória	6	0%
GOIÁS (Total de transplantes: 428)				
Fundação Banco de Olhos de Goiás	Zander Campos da Silva	Goiânia	343	100% 
MARANHÃO (Total de transplantes: 128)				
Hospital Univ. da UFMA	Roberta Farias	São Luis	26	0%
Hospital Univ. da UFMA	Élcio Corssette	São Luis	45	0%
Hospital Univ. da UFMA	Ezon Vinicius Alves Pinto Ferraz	São Luis	53	0%
MATO GROSSO DO SUL (Total de transplantes: 177)				
Instituto da Visao do Mato Grosso Sul	Luiz Fernando Taranta		1	0%
Centro Integrado de Oftalmologia MS	Beogival Wagner Lucas Santos	Campo Grande	29	0%
Clinica de Olhos Dr. Luiz Lani	Luiz Alexandre Lani	Campo Grande	7	0%
Cristalle Medicina Ocular	Alexasandra Passarelli Giabardo Marques	Campo Grande	2	0%
Hospital São Julião	Henrique Marini Ferreira	Campo Grande	21	0%
Hospital São Julião	Marcelo Albuquerque de Santana	Campo grande	18	0%
Hospital São Julião	Marcos Rogerio Mistro Piccinin	Campo Grande	50	0%
Instituto da Visao do Mato Grosso Sul	Christiana Velloso Rebello Hilgert	Campo Grande	8	0%
Instituto da Visao do Mato Grosso Sul	Cristiane Santos Bernardes	Campo Grande	2	0%
Instituto da Visao do Mato Grosso Sul	Janio Carneiro Goncalves	Campo Grande	13	0%
Sociedade Benef.Campo Grande - Santa Casa	Beogival Wagner L.Santos	Campo Grande	2	0%
Sociedade Benef.Campo Grande - Santa Casa	Cristiane Santos Bernardes	Campo Grande	15	0%
Sociedade Benef.Campo Grande - Santa Casa	Daniela Barbosa Gemperli	Campo Grande	1	0%
Sociedade Benef.Campo Grande - Santa Casa	Lizabel Vieira Barbosa Gemperli	Campo Grande	2	0%
Instituto de Olhos de Tres Lagoas	Luiz Fernando Taranta	Tres Lagoas	1	0%
Instituto de Olhos de Tres Lagoas	Marco Antonio Bonini	Três Lagoas	5	0%
MATO GROSSO (Total de transplantes: 53)				
Hospital de Olhos de Cuiabá	Orivaldo Nunes	Cuiabá	53	0%
MINAS GERAIS (Total de transplantes: 1344)				
Hospital de Olhos Brasil Central	Flávio Jaime Rocha	Uberlandia	20	100% 
PARÁ (Total de transplantes: 140)				
Centro de Cirurgia de Olhos do Para	Ana Cristina Vendramini	Belem	9	0%
Centro Ocular Dr. Sergio Cruz	Orlando Melo	Belem	1	0%
Centro Ocular Dr. Sergio Cruz	Sergio Cruz	Belem	16	0%

EQUIPES TRANSPLANTADORAS CADASTRADAS NO SNT

CÓRNEA - TOTAL DE TRANSPLANTES: 12788

A soma dos transplantes das equipes de alguns estados pode não conferir com o total enviado pela central

Nome Centro	Responsáveis	Cidade	2010	Evoluídos
Clinica de Olhos do Para	Edmundo Frota Sobrinho	Belem	13	0%
Hospital Ofir Loyola	Ana Cristina Marques Lobato Vendramini	Belem	77	0%
Instituto de Oftalmologista Joaquim Queiroz	Angela Queiroz	Belem	11	0%
Oftalmologia Clínica Tapajós	Nivea Saldanha	Santarem	11	0%
PARAÍBA (Total de transplantes: 178)				
Clinica de Olhos Francisco Pinto	Roberto Pinto	Campina Grande	10	0%
Oftalmoclinica Saulo Freire	Wladimir Hebert Silva Nogueira	Campina Grande	7	0%
Sabino Rolim Guimarães Filho	Antonio Harrison Sarmento Costa	Campina Grande	1	0%
Sabino Rolim Guimarães Filho	Fábio Gomes Queiroz	Campina Grande	8	0%
Sabino Rolim Guimarães Filho	Sabino Rolim Guimarães Filho	Campina Grande	13	0%
Centro de Tratamento da Visao	Camila Melo Gadelha Peres Diniz	João Pessoa	10	0%
Centro de Tratamento da Visao	Daniel Alves Montenegro	Joao Pessoa	14	0%
Centro de Tratamento da Visao	Debora Figueiras de Menezes	João Pessoa	2	0%
Centro de Tratamento da Visao	George Luiz Soares Oliveira	Joao Pessoa	2	0%
Centro de Tratamento da Visao	Haroldo de Lucena Bezerra	Joao Pessoa	21	0%
Centro Médico Vanderlan Carvalho	Vanderli Carvalho	João Pessoa	9	0%
Centro Oftalmologico Tarcisio Dias	Ana Carla Paiva Montenegro	João Pessoa	15	0%
Centro Oftalmologico Tarcisio Dias	Astrid Vasconcelos	João Pessoa	15	0%
Centro Oftalmologico Tarcisio Dias	Fabiano Brandao Mequiades de Araujo	João Pessoa	1	0%
Centro Oftalmologico Tarcisio Dias	Tarcizio Dias	João Pessoa	6	0%
Clinica Oftálmica Dr. Antonio P.Silveira	Antonio de Pádua Silveira	João Pessoa	10	0%
Clinica Oftálmica Dr. Antonio P.Silveira	Guilherme Della Santa	João Pessoa	11	0%
Instituto de Olhos da Paraíba	Oswaldo Travassos de Medeiros	João Pessoa	9	0%
Núcleo Especializado em Oftalmologia	Camila Melo Gadelha Peres Diniz	João Pessoa	13	0%
Núcleo Especializado em Oftalmologia	Haroldo de Lucena Bezerra	João Pessoa	1	0%
PARANÁ (Total de transplantes: 832)				
Hospital Mat. Angelina Caron	Decio Brik	Campina Grande do Sul	38	100% 
Hospital de Olhos de Cascavel	Darci Dacome	Cascavel	102	100% 
Instituto da Visao de Cascavel	Norisvaldo Cesar Bressanim	Cascavel	3	0%
Hospital de Clinicas Universidade Federal do Paraná	Hamilton Moreira	Curitiba	33	100% 
Hospital de Olhos do Parana	Hamilton Moreira	Curitiba	180	2%
Instituto da Visao - Clin Cirurgia de Olhos	Marcelo M.Fonseca	Curitiba	35	100% 
Santa Casa de Misericordia de Curitiba	Francisco Grupenmacher	Curitiba	27	100% 
Hospital de Olhos de Londrina	Nobuaki Hasegawa	Londrina	63	60%
PERNAMBUCO (Total de transplantes: 506)				
Clinicas de Olhos de Caruaru	Marcio Mahon	Caruaru	6	17%
Instituto de Olhos Vale do S.Francisco	Júlio Emilio Lossio de Macedo	Petrolina	8	100% 
Fundação Altino Ventura	Patricia Barroca	Recife	237	90%
Hospital de Olhos de Pernambuco	Patricia Barroca	Recife	76	88%
Hospital de Olhos Santa Luzia - Recife	João Eudes Tavares	Recife	24	92%
IMIP - Instituto de Medicina Integral Prof. Fernando Figueira	Guilherme Della Santa	Recife	43	88%
Instituto de Olhos de Recife	Guilherme Della Santa, Luciano P. Santos	Recife	26	96%
Real Hosp. Português Benef. Pernambuco	Fernando Cunha	Recife	17	94%
Servico Oftalmologico de Pernambuco	Ana Catarina Delgado	Recife	16	75%
PIAUI (Total de transplantes: 157)				
Centro Oftalmologico Especializado	Clebert Reinaldo	Teresina	9	0%
Hospital de Olhos Francisco Vilar	Francisco Das Chagas Vilar	Teresina	14	0%
Hospital Getúlio Vargas	Aline de Vasconcelos G Coelho	Teresina	38	0%
Instituto de Olhos Francisco Vilar - IOFV	Namir Clementino Santos	Teresina	96	0%
RIO DE JANEIRO (Total de transplantes: 138)				
Banco de Olhos Rio de Janeiro	Eduardo Labossière	Rio de Janeiro	138	0%
RIO GRANDE DO NORTE (Total de transplantes: 224)				
Prontoclinica de Olhos	Marco Rey Faria	Natal	214	0%
RIO GRANDE DO SUL (Total de transplantes: 757)				
Hospital Geral de Caxias do Sul	Eduardo Della Giustina	Caxias do Sul	103	100% 
Hospital N. Sra. Pompéia	Roberto Conte, Eduardo da Costa Dutra	Caxias do Sul	92	0%
Hospital Bruno Bom	Paulo Fernando Conte	Lajeado	10	100% 
Hospital São Vicente de Paulo - Passo Fundo	Eduardo Ventura	Passo Fundo	68	100% 
Hospital Banco de Olhos de Porto Alegre	Roberto Freda	Porto Alegre	147	2%
Hospital Clinicas Porto Alegre	Samuel Ryner	Porto Alegre	201	0%
Santa Casa de Misericordia de Porto Alegre	Ítalo Mundialino Marcon	Porto Alegre	87	0%

EQUIPES TRANSPLANTADORAS CADASTRADAS NO SNT

CÓRNEA - TOTAL DE TRANSPLANTES: 12788

A soma dos transplantes das equipes de alguns estados pode não conferir com o total enviado pela central

Nome Centro	Responsáveis	Cidade	2010	Evoluídos
SANTA CATARINA (Total de transplantes: 502)				
Clinica de Olhos São José - Araranguá	Carlos Alberto Tremoço	Araranguá	8	0%
Clinica de olhos Dr. Roberto Von Hertwig	Roberto Von Hertwig	Blumenau	11	0%
Clinica Medica de Olhos Blumenau	Jose Roberto Maranhao	Blumenau	10	0%
S & F Botelho Clinica de Olhos SC	Fernando Fonseca Botelho	Blumenau	2	0%
Hospital Reg. Lenoir Vargas Ferreira	Luciano Sandrin	Chapecó	27	0%
Centro Integrado de Oftalmologia	Ermani Luiz Garcia	Florianópolis	60	0%
Centro Oftalm. de Diagnose Terapêutica	Ademar Valsechi	Florianópolis	18	0%
Hospital Governador Celso Ramos	Ermani Luiz Garcia	Florianópolis	106	0%
Hospital Universitário de Florianópolis	Rodrigo Cavalheiro	Florianópolis	20	0%
Instituto da Visão Assad Rayes	Assad Rayes	Florianópolis	7	0%
Hospital Univ. Santa Teresinha	Ricardo Alexandre Stock	Joacaba	19	0%
Hospital de Olhos Shadalla Amim Ghanem	Emir Amin Ghanem	Joinville	86	0%
Hospital Municipal São José	João Alfredo Dietrich	Joinville	46	0%
Hospital São José	Henrique Packer	Joinville	1	0%
Hospital Reg. Dr. Homero de Miranda Gomes	Eulina Shinzato Cunha	São José	63	0%
Hospital Santa Maria - Videira SC	Charles Demo de Souza	Videira	1	0%
SERGIPE (Total de transplantes: 84)				
Camargo e Mendonça Ltda	Cristiano Mendonça	Aracaju	17	0%
Camargo e Mendonça Ltda	Jane Palma Galvão Lima	Aracaju	26	0%
Clinica Visao	Jose Antonio Dos Santos	Aracaju	7	0%
Núcleo de Laser e Cirurgia Ocular - Aracaju	Airton M Teles	Aracaju	5	0%
Núcleo de Laser e Cirurgia Ocular - Aracaju	Andrea Maria M. Pinheiro	Aracaju	16	0%
Núcleo de Laser e Cirurgia Ocular - Aracaju	Elium Ettinger de Mendes Jr.	Aracaju	3	0%
Núcleo de Laser e Cirurgia Ocular - Aracaju	Jane Palma Galvao Lima	Aracaju	8	0%
SÃO PAULO (Total de transplantes: 5767)				
Hospital Nove de Julho	José Antônio de Almeida Milani		2	0%
Hospital Estadual Bauru	Érika Christina Canarim Martha Pinho	Bauru	23	0%
ABHS - HOSPITAL REGIONAL DE BOTUCATU	Noe de Marchi	Botucatu	6	0%
Hospital Clinicas Fac. Medicina de Botucatu	Alvio Isao Shiguematsu	Botucatu	21	0%
Oftalmologia Complementar SS Ltda.	Noe Mendes de Marchi	Botucatu	4	0%
UNICAMP - Univ. Estadual de Campinas	Denise Fomazari de Oliveira	Campinas	4	0%
Hospital das Clinicas da FMRP-USP	Sidney Júlio de Faria E Sousa	Ribeirão Preto	89	88%
FAMERP-FUNFARME-Hosp.Base S.J.R.Preto	Marta Ferrari Teixeira	São José do Rio Preto	109	91%
Centro Oftalmologico Dr.Syogi Shinzato	Syogi Shinzato	São José dos Campos	4	0%
Clinica de Olhos Dr. Moacir Cunha	Marcelo Cunha	São Paulo	21	100%
Hosp. Serv. Públ. Estadual São Paulo	Alexandre Manetta	São Paulo	32	0%
Hospital Clinicas FMUSP	Newton Kara José	São Paulo	42	98%
Hospital de Transplantes Euryclides de Jesus Zerbini	Solange Ortis da Fonseca Komatsu, Vera Lucia D Mascaro	São Paulo	6	0%
Hospital Israelita Albert Einstein	Alcides Hirai	Sao Paulo	2	0%
Hospital Israelita Albert Einstein	Ana Luisa H. de Lima	São Paulo	1	0%
Hospital Israelita Albert Einstein	Claudio Lottenberg	São Paulo	64	100%
Hospital Israelita Albert Einstein	Denise de Freitas	São Paulo	1	0%
Hospital Israelita Albert Einstein	José Ap. Gomes	São Paulo	13	100%
Hospital Israelita Albert Einstein	Luciene Barbosa de Sousa	São Paulo	1	0%
Hospital Israelita Albert Einstein	Marcelo C. Cunha	São Paulo	3	0%
Hospital Nove de Julho	Maria Aparecida Mesa Munarin	São Paulo	4	0%
Hospital Nove de Julho	Vera Lúcia Degaspari Mascaro	São Paulo	1	0%
Sociedade Brasileira e Japonesa Benefic.Santa Cruz	Vera Lúcia D. Mascaro	São Paulo	2	0%
UNIFESP - Hospital São Paulo	Denise de Freitas	São Paulo	299	1%
Hospital Unimed Sorocaba	Edson Zanchetta	Socoraba	2	100%
Fundacao Sao Paulo - Hospital Santa Lucinda	João Edward Soranz Filho	Socoraba	7	100%
Hospital Oftalmológico de Sorocaba	Luciene Barbosa de Souza	Socoraba	2498	3%
Hospital Unimed Sorocaba	Alexandre A. Resende	Socoraba	4	100%
Hospital Unimed Sorocaba	Celso Amamura	Socoraba	10	100%
Hospital Unimed Sorocaba	Clemente R.B Sanazzaro	Socoraba	2	100%
Hospital Unimed Sorocaba	Fernando Luis Mutton	Socoraba	5	100%
Hospital Unimed Sorocaba	Jose Roberto Tebet	Socoraba	1	100%
Hospital Unimed Sorocaba	Luciano Bertolini Andrade	Socoraba	2	100%
Hospital Unimed Sorocaba	Pedro Henrique Mendonça Ruiz	Socoraba	1	100%
Hospital Unimed Sorocaba	Ricardo Pelegrino	Socoraba	6	100%

EQUIPES TRANSPLANTADORAS CADASTRADAS NO SNT

MEDULA ÓSSEA - TOTAL DE TRANSPLANTES: 1581

Nome Centro	Responsáveis	Cidade	Alogênico	Autólogo	Total	Evoluídos
BAHIA (Total de transplantes: 19)						
Hospital Univ. Prof. Edgard Santos	Marco Aurélio Salvino de Araújo	Salvador	1	18	19	0%
CEARÁ (Total de transplantes: 13)						
Hospital Univ. Walter Cantídio UFC	Fernando Barroso Duarte	Fortaleza	0	13	13	0%
ESPIRITO SANTO (Total de transplantes: 8)						
Hospital Santa Rita de Cassia	Edgar de Barros Nascimento	Vitória	0	8	8	0%
GOIÁS (Total de transplantes: 34)						
Associação de Combate ao Cancer em Goiás	Cesar Bariani	Goiânia	15	19	34	0%
MINAS GERAIS (Total de transplantes: 75)						
Hematológica - Clínica de Hematologia Ltda.	Evandro M. Fagundes	Belo Horizonte	0	11	11	0%
Hospital Clínicas UFMG	Nelma Diogo Clementino	Belo Horizonte	16	20	36	0%
Núcleo de Hematologia e Transpl. Medula Óssea	Wellington Morais de Azevedo	Belo Horizonte	0	6	6	100%
Hospital Univ. UFJF - Juiz de Fora	Angelo Atalla	Juiz de Fora	0	22	22	68%
MATO GROSSO (Total de transplantes: 4)						
Soc. Proteção à Maternidade de Cuiabá (Hosp. Geral)	Aray Carlos da Fonseca Filho	Cuiabá	0	4	4	0%
PARANÁ (Total de transplantes: 102)						
Hospital de Clínicas Universidade Federal do Paraná	José Zanis Neto	Curitiba	102	0	102	0%
PERNAMBUCO (Total de transplantes: 103)						
Fundação Hemope - Recife	Erika Oliviera de Miranda	Recife	3	3	6	0%
Real Hosp. Português Benef. Pernambuco	Maurício Ostronoff	Recife	38	59	97	0%
RIO DE JANEIRO (Total de transplantes: 167)						
Gavea Transplantes/ Clínica São Vicente	Daniel Goldberg Tabak	Rio de Janeiro	0	6	6	0%
Hemorio - RJ	Sergio de Souza Oliveira	Rio de Janeiro	0	16	16	0%
Hospital Univ. Clementino Fraga Filho	Angelo Maiolino	Rio de Janeiro	2	19	21	0%
Hospital Univ. Pedro Ernesto	Cristiana Souza	Rio de Janeiro	0	15	15	0%
Instituto Nacional de Câncer/Fund. Ary Frauzino	Luis Fernando da Silva Bouzas	Rio de Janeiro	57	52	109	5%
RIO GRANDE DO NORTE (Total de transplantes: 29)						
Natal Hospital Center	Henrique Eduardo Macedo Fonseca	Natal	14	15	29	0%
RIO GRANDE DO SUL (Total de transplantes: 116)						
Hospital Clínicas Porto Alegre	Algemir Lunardi Brunetto	Porto Alegre	3	19	22	18%
Hospital Clínicas Porto Alegre	Lucia Mariano da Rocha Silla	Porto Alegre	22	22	44	0%
Santa Casa de Misericórdia de Porto Alegre	Laura Fogliatto	Porto Alegre	7	24	31	13%
Hospital Univ. Santa Maria	Dalnei Veiga Pereira	Santa Maria	78	11	19	56%
SANTA CATARINA (Total de transplantes: 50)						
Cepon de Santa Catarina	Marco Antonio Silva Rotolo	Florianópolis	0	50	50	0%
SÃO PAULO (Total de transplantes: 851)						
UNICAMP - Univ. Estadual de Campinas	Cármino Antonio de Souza	Campinas	25	17	42	98%
Hospital Amaral Carvalho	Vergilio Antonio R. Colturato	Jauá	134	77	211	100%
Hospital das Clínicas da FMRP-USP	Julio Cesar Voltarelli	Ribeirão Preto	11	14	25	12%
FAMERP-FUNFARME-Hosp. Base S.J.R. Preto	Otávio Ricci Junior	S. José R. Preto	12	35	47	100%
Hospital Alemão Oswaldo Cruz	Ana Rita Araujo	São Paulo	0	1	1	0%
Hospital Alemão Oswaldo Cruz	Jacques Tabacof	São Paulo	0	1	1	0%
Hospital Alemão Oswaldo Cruz	Olavo Feher	São Paulo	0	1	1	0%
Hospital Alemão Oswaldo Cruz	Roberto Luiz Silva	São Paulo	0	1	1	0%
Hospital Clínicas FMUSP	Frederico Luiz Dullely	São Paulo	66	137	203	2%
Hospital de Transplantes Euryclides de Jesus Zerbini	José Carlos Barros	São Paulo	15	11	26	100%
Hospital do Câncer - A.C. Camargo	Leila Maria Magalhães Pessoa de Melo	São Paulo	9	46	55	98%
Hospital Israelita Albert Einstein	Nelson Hamershlak	São Paulo	37	15	52	71%
Hospital Santa Marcelina	José Salvador R. de Oliveira	São Paulo	35	39	74	100%
Hospital São Camilo - Pompéia	Roberto Luiz da Silva	São Paulo	2	3	5	0%
Hospital Sírio-Libanês	Celso Mitsushi Massumoto	São Paulo	0	2	2	100%
Hospital Sírio-Libanês	Maria Aparecida Zanichelli	São Paulo	0	2	2	0%

EQUIPES TRANSPLANTADORAS CADASTRADAS NO SNT

MEDULA ÓSSEA - TOTAL DE TRANSPLANTES: 1581

Nome Centro	Responsáveis	Cidade	Alogênico	Autólogo	Total	Evoluídos
Hospital Sírio-Libanês	Ricardo José Marques	São Paulo	0	1	1	0%
Hospital Sírio-Libanês	Yana A. S. Novis	São Paulo	4	9	13	77%
IBCC - Instituto Brasileiro do Controle do Câncer	Roberto Luiz da Silva	São Paulo	1	7	8	0%
Santa Casa de Misericórdia de São Paulo	José Carlos Barros	São Paulo	15	60	75	100%
UNIFESP - Hospital São Paulo	José Salvador R. de Oliveira	São Paulo	1	5	6	83%

PELE - TOTAL DE TRANSPLANTES: 26

Nome do Centro	Cidade	Total
MINAS GERAIS (total de transplantes: 2)		
Hospital João XXIII	Belo Horizonte	7
PARANÁ (total de transplantes: 2)		
Universitário Evangélico de Curitiba	Curitiba	1
Nossa Senhora do Pilar	Curitiba	1
Hospital Regional do Norte do Paraná	Londrina	2
RIO GRANDE DO SUL (total de transplantes: 3)		
Santa Casa de Caridade	Bagé	1
HPS - Porto Alegre	Porto Alegre	2
SANTA CATARINA (total de transplantes: 2)		
Materno Infantil Jeser Amarante Faria	Joinville	2
SÃO PAULO (total de transplantes: 5)		
Hosp. Clínicas da Faculdade de Medicina FMRP	Ribeirão Preto	3
Hospital das Clínicas - FMUSP	São Paulo	1
Hospital Padre Albino	Catanduva	3
Santa Casa de Misericórdia de Limeira	Limeira	3

VALVA CARDÍACA - TOTAL DE TRANSPLANTES: 27

Nome Centro	Responsáveis	Cidade	Total
DISTRITO FEDERAL (Total de transplantes: 3)			
Incor DF	Cristiano Nicileti Faber	Brasília	3
PARANÁ (Total de transplantes: 6)			
Santa Casa de Misericórdia de Curitiba	Francisco Diniz Affonso da Costa	Curitiba	6
PERNAMBUCO (Total de transplantes: 3)			
IMIPI - Instituto Materno Infantil de Pernambuco	Fernando Ribeiro De Moraes	Recife	9
Instituto do Coração de Pernambuco	Carlos Moraes, Fernando Moraes	Recife	9

OSSOS - TOTAL DE TRANSPLANTES: 23647

Nome do Centro	Total
PARANÁ (total de transplantes 4309)	
Relação dos hospitais para onde foram disponibilizados os tecidos:	
• Centro Médico de Campinas	2
• H. Cajuú.....	22
• H. Copa D'or.....	22
• H. de Caridade.....	41
• H. de Clínicas de Curitiba.....	89
• H. de Clínicas de Ribeirão Preto.....	1
• H. de Fraturas XV.....	12
• H. do Trabalhador.....	16
• H. Ecoville.....	1
• H. Evangélico de Curitiba.....	3

EQUIPES TRANSPLANTADORAS CADASTRADAS NO SNT

OSSOS – TOTAL DE TRANSPLANTES: 23647

Nome do Centro	Total
• H. Evangélico de Londrina	4
• H. Governador Celso Ramos	8
• H. Municipal São José.....	1
• H. Novo Mundo	3
• H. Ortopédico de Goiânia.....	7
• H. Pequeno Príncipe	180
• H. Santo Antônio de Blumenau.....	22
• H. São Lucas de Cascavel.....	43
• H. São Vicente	12
• H. Universitário Regional Norte do Paraná.....	1
• H. Universitário de Londrina	3
• H. Vita	47
• INC.....	10
• Santa Casa de Campo Grande	4
• Santa Casa de Londrina.....	6
• Santa Casa de Maringá	31

RIO DE JANEIRO (total de transplantes: 71)

Banco de Tecidos Musculoesqueléticos – Rafael Augusto Dantas Prinz Rio de Janeiro 71

Relação dos hospitais para onde foram disponibilizados os tecidos:

• Instituto Nacional de Traumatologia e Ortopedia - INTO	32
• Hospital Copa D'or	2
• Hospital Geral Celso Ramos - Florianópolis.....	8
• Instituto de Odontologia da PUC	4
• Hospital de Clínicas /UFU Uberlândia	1

SÃO PAULO (Total de Transplantes: 19267)

UNIOSS LTDA Karla Bachecha Marília 15896

Relação dos hospitais para onde foram disponibilizados os tecidos:

• Disponibilizados para profissionais cirurgiões dentista	15896
---	-------

Banco de Tecidos do Hospital das Clínicas – FMUSP Alberto Tesconi Croci São Paulo 1884

Relação dos hospitais para onde foram disponibilizados os tecidos:

• Hospital das Clínicas – Instituto Ortopedia – FMUSP – SP	171
• Hospital Alemão Oswaldo Cruz	32
• Sociedade Beneficente Centro Médico Campinas	35
• Hospital do Coração	12
• Hospital Unimed Sorocaba.....	4
• Hospital Santa Catarina	7
• Hospital da AACD	11
• Hospital Israelita Albert Einstein	0
• Hospital e Maternidade São Camilo	0
• Hospital Sírio Libanês	2
• Hospital das Clínicas UNESP BOTUCATU	3
• Hospital e Maternidade Celso Piero - PUCAMP	15
• Hospital das Clínicas USP Ribeirão.....	2

Banco de Tecidos Salvador – Irmandade da Santa Casa de Misericórdia de São Paulo Emerson Kiyoshi Honda São Paulo 1487

Relação dos hospitais para onde foram disponibilizados os tecidos:

• A.A.C.D - Associação de Assistência a Criança Deficiente.....	2
• Fundação Faculdade Regional de Medicina de São José do Rio Preto	2
• Hospital Alemão Oswaldo Cruz.....	17
• Hospital Geral de Cuiaba.....	1
• Hospital Santa Isabel.....	8
• Hospital Sírio Libanês.....	5
• Irmandade da Santa Casa de Misericórdia de São Paulo.....	35
• Hospital Monte Tabor São Rafael.....	2

Acre**Dr. Nilson Gomes de Freitas Junior**

Hospital FUNDHACRE - Ala anexa a UTI.
 Central de Notificação, Captação e Distribuição de Órgãos
 CNCDO/ACRE
 BR 364, km 02 - Estrada Dias Martins S/Nº. Distrito Industrial - CEP:
 69908-650 - Rio Branco (Acre)
 Fone/Fax: (68) 3227-6399
 E-Mail: cncdoacre@ac.gov.br e cncdoacre@uol.com.br

Alagoas**Dr. Carlos Alexandre F. de Oliveira**

Hospital Dr. José Carneiro
 Av. Siquiera Campos 2095 – Trapiche da Barra - CEP: 57010-001
 Fone/Fax: (82) 3376-8186 / (82) 3315-7440
 E-Mail: doevida@saude.al.gov.br

Amapá**Dr. Antônio Pinheiro Teles**

Av. FAB, 69 – Bairro Centro
 CEP 68906-010-000
 Fone: (96) 3212-6281/ Fax: (96) 3212-6282
 E-Mail: cncdo@saude.ap.gov.br

Amazonas**Dr. Noaldo Lucena**

Fundação Hospital Adriano Jorge - bloco B
 Av. Carvalho Leal, 1778 – Manaus/AM - CEP: 69065-001
 Fone/ Fax: (92) 3301-4792
 E-Mail: cncdo.am@saude.gov.br

Bahia**Eraldo Salustiano de Moura**

Hospital Geral do Estado
 Av. Vasco da Gama, s/nº – Salvador/BA - CEP: 40240-090
 Fone: (71) 3356-4687 / 9956-0527 / Fax: (71) 3356-6776
 E-Mail: transplantes_ba@hotmail.com

Dra. Ana Cristina Lordelo Mascarenhas

Hospital Geral do Estado
 Av. Vasco da Gama, s/nº – Salvador/BA - CEP: 40240-090
 Fone: (71) 3356-4687 / Fax: (71) 3356-6776
 E-Mail: transplantes_ba@hotmail.com

Ceará**Dra. Eliana Régia Barbosa de Almeida**

Av. Almirante Barroso, 600
 Praia Iracema – Fortaleza/CE - CEP: 60060-440
 Fone: (85) 3101-5238 / 3252-1886
 Fax: (85) 3101-5255
 E-Mail: cncdo@saude.ce.gov.br

Distrito Federal**Dra. Daniela Ferreira Salomão**

SMHS Quadra 101 Bloco A – Área Especial
 Setor Hospitalar Sul Quadra 101
 HBDF Mezanino sala 102
 Brasília/DF - CEP: 70335-900
 Fone: (61) 3315-1677
 Fax: (61) 3315-1755
 E-Mail: cncdodf@saude.df.gov.br

Espírito Santo**Dra. Rosemary Gueis Nunes Erlacher**

Av. Joubert de Barros, 555 Bento Ferreira
 Vitória ES CEP 29050-720
 Fone: (27) 3235-1028
 Fax: (27) 3137-2411
 E-Mail: cncdo@saude.es.gov.br

Goiás**Dr. Luciano Leão Bernardino da Costa**

Av. Anhanguera, 6479 – Setor Oeste 5º andar Goiânia/GO
 CEP: 74043-011
 Fone/Fax: (62) 3201-8320 / 3201-8319 / 3201-8321
 Celular: (62) 9614-7990
 E-Mail: centraltransplantes.go@saude.gov.br
 Website: <http://www.centraldetransplantes.com.br>

Maranhão**Dra. Silvana dos Santos Oliveira**

Hospital Materno Infantil
 Rua Silva Jardim, 215 – Centro – São Luis/MA - CEP: 65020-290
 Fone: (98) 2109-1276
 Fax: (98) 2109-1212 / 3231-1161
 E-Mail: ctx@huufma.br

Mato Grosso

Fátima Aparecida de Melo Costa

R.Thogo da Silva Pereira, 63 Cuiabá/MT - CEP: 78020 450
 Fone: (65) 3324-0747 / 3623-9004 / 3623-9188
 Fax: (65) 3623-9004
 Celular: (Plantão) – (65) 9981-4582
 E-Mail: contran@ses.mt.gov.br

Mato Grosso do Sul

Claire Carmem Miozzo

Av. Afonso Pena, 3547 – fundos
 Campo Grande/MS - CEP: 79002-072
 Fone: (67) 3312-1456 / 3321-8877 / 3312-1400
 Fax: (67) 3312-1485 / Celular: (67) 9980-0900
 E-Mail: cet@saude.ms.gov.br

Minas Gerais

Dr. Charles Simão Filho

Hosp. João XXIII
 Av. Alfredo Balena, 400 – 1º andar - Santa Efigênia
 Belo Horizonte – MG - CEP: 30130 100
 Fone: (31) 3219-9200 / Fax: (31) 3219-9211
 E-Mail: mgtransplantes@saude.mg.gov.br
 E-Mail: medamp@yahoo.com.br

CNCDO Metropolitano - Belo Horizonte

Dr. Sérgio Lopes da Costa Teixeira

Hosp. João XXIII
 Av. Alfredo Balena, 400 – 1o andar
 Belo Horizonte – MG - CEP: 30130 100
 Fone: (31) 3219 9200 / (31) 3219 9211
 E-Mail: mgtransplantes@saude.mg.gov.br

CNCDO Leste - Governador Valadares

Dr. Célio Ferreira Magalhães

Rua Teófilo Otoni, 361 – Centro
 Governador Valadares – MG - CEP: 35020 600
 Fone: (33) 3271 1909
 E-Mail: mgtx.gva@saude.mg.gov.br

CNCDO Oeste - Uberlândia

Dr. Thonson Marquis Palma

Av. Pará, 1720 – Umuarama
 Uberlândia – MG - CEP: 38405-320
 Fone: (34) 3218-2323 Fone/Fax: (34) 3212-1780
 E-Mail: cncdo.oeste@saude.mg.gov.br
 E-Mail: mgtx@hc.ufu.br

CNCDO Sul - Pouso Alegre

Dr. Mario Lúcio de Almeida Matoso

Hospital Samoel Líbanio
 Rua Comendador José Garcia, 777 – Centro
 Pouso Alegre – MG - CEP: 37550-000
 Fone/Fax: (35) 3422-0334 / 2345 R. 277
 Fone: (35) 9948-8932
 E-Mail: cncdo.sul@saude.mg.gov.br

CNCDO Norte/Nordeste - Montes Claros

Dra. Sonia Rodrigues Cruz

Praça Honorato Alves, 22 - Centro - Montes Claros - MG
 Rua Comendador José Garcia, 777
 Centro - CEP: 37550-000
 Fone: (38) 3229-2097 / Fax: (38) 3213-3676
 E-Mail: cncdonone@ig.com.br

CNCDO Zona da Mata - Juiz de Fora

Dr. Joseph Frederico Whitaker

Av. Barão do Rio Branco, 3353
 Juiz de Fora - MG - CEP: 36021-630
 Fone: (32) 3229-2392 / Cel: (32) 9974-1291
 E-Mail: cncdo.zmata@saude.mg.gov.br

Pará

Dr Paulo Roberto Brito Cartagenes

Rua Presidente Pernambuco, 489 - Batista Campos
 CEP 66095-200 - Belém – PA
 Fone/Fax: (91) 4006-4284 / 4321 / Celular: 8115-2941
 E-Mail: cncdo.transplantes@gmail.com

Paraíba

Dra. Gyanna Lys de Melo Moreira Montenegro

Hospital de Emergência e Trauma Senador Humberto Lucena
 Avenida: Rio Grande do Sul, SN - Bairro dos Estados / Instituto Paraíba
 Previdência (PBPREV)
 Prédio de Ambulatório Benedita Targino Maranhão
 João Pessoa – PB
 CEP: 58030-020
 Fone/Fax: (83) 3244-6192 / 3225-6409 / 8845-3516
 Celular: (83) 9981-1085
 E-Mail: transplante@gmail.com

Paraná

Schirley Batista Nascimento

Rua Barão do Rio Branco, 465 – Centro
 Curitiba – PR - CEP: 80010-180
 Fone/Fax: (41) 3232-5740 / 9477

E-Mail: sesatran@pr.gov.br

Cascavel - Paraná

Irene da Rocha Soares

Av. Tancredo Neves, 1453 Anexo 10ª Regional de Saúde

Cascavel – PR

CEP: 85805-000

Fone: (45) 3321-5505 / 5506

Fax: (45) 3226-7895

E-Mail: crt10rs@sesa.pr.gov.br

E-Mail: crtascavel@hotmail.com

Londrina

Altair Jacob Mocelin

R Piauí, 75 - 3º andar Centro

Londrina – PR / CEP: 86010 420

Fone: (43) 3379-6078 / 3344-5339

Celular: (43) 9942-0196

E-Mail: utr17rs@sesa.pr.gov.br

Maringá

Cristina Yure Sekine Franca

Rua Demétrio Ribeiro, 50

Maringá - PR - CEP: 87030 090

Fone/Fax: (44) 3227-3274

E-Mail: sesatmga@pr.gov.br

Pernambuco

Dra. Zilda Cavalcanti

Prédio Sede do ISR

Av. Henrique Dias, S/N – Derby

Recife - PE - CEP: 52010-100

Fone: (81) 3184-4120/4122 / 08002812185

E-Mail: transplantespe@saude.gov.br

Piauí

Dra. Maria de Lourdes Freitas Melo

Rua: 1º de Maio s/n centro/norte Teresinha/PI

CEP: 64001-430

Fone/Fax: (86) 3216-3553 / 3221-7553

E-Mail: cncdopi@saude.pi.gov.br

Rio de Janeiro

Eduardo Rocha

Rua: México, 128 – 11º andar - Sala 1102 - Centro - Rio de Janeiro/RJ

Fone: (21) 2333-4005/3992

Fone: (21) 2333-7544 / 2333-7543

Fax: (21) 2299-9945 / 2332-7171

E-Mail: transplantes@saude.rj.gov.br

Rio Grande do Norte

Enfa. Francinete Guerra de Morais Pereira

Ed. Pronto Socorro Clovis Sarinho – B. Tirol

Av. Senador Salgado Filho, s/nº - Natal – RN

CEP: 59015-380

Fone: (84) 3232-7620 / 8839-8452

Fax: (84) 3232-7621

E-Mail: cncdo@rn.gov.br

Rio Grande do Sul

Enfa Heloisa Perrenoud Fernges

Av. Bento Gonçalves 3722

Partenon CEP 90650-001

Fone: (51) 3319-5544 / Fone/Fax: (51) 3319-4016

E-Mail: centraldetransplantes@saude.rs.gov.br

Rondônia

Luciano Zago

Av. Jorge Teixeira, 3766,

Bairro Industrial - Porto Velho

Fone: (69) 3216-5738 / 3216-5747

Fax: (69) 3229-0753

E-Mail: gctro@gmail.com

Santa Catarina

Dr. Joel de Andrade

Rua Esteves Junior, 390 - 4º andar - Centro

CEP 88015-530 Florianópolis/SC

Fone: (48) 3212-1617 / 08006437474 / 3212-1600/1613

Fax (48) 3212-1631 / 3212-1605

E-Mail: getra@saude.sc.gov.br / cncdoinfo@saude.sc.gov.br

WebSite: <http://sctransplantes.saude.sc.gov.br/>

Sergipe

Enfo. Benito Oliveira Fernandez

Hospital João Alves Filho

Av. Tancredo Neves, s/nº – Centro

Aracaju – SE

CEP: 49080-470

Fone: (79) 3259-2899 / 3216-2870

Fax: (79) 3259-3491 / Celular: (79) 8824-8132

E-Mail: transplantes@saude.se.gov.br Fax: (79) 3259-3491

Celular: (79) 8824-8132

E-Mail: transplantes@saude.se.gov.br

São Paulo

Dr. Luiz Augusto Pereira

Av. Dr. Enéas de Carvalho Aguiar, 188 – 9º andar
 Cerqueira César - CEP: 05043-000
 Fone: (11) 3064-1649 / 3066-8403 / 3066-8365
 Fax: (11) 3083-3942
 E-Mail: ctrans@saude.sp.gov.br

CNCDO - Interior

Hospital das Clínicas FMRP – USP – UTR
 2º andar - Ribeirão Preto – SP
 CEP: 14048-900 - Ribeirão Preto – SP
 Fone: (16) 3633-1570 / Fax: (16) 3633-2189
 E-Mail: cncdo2@fmrp.usp.br

SPOT / HC

Dr. Leonardo Borges de Barros e Silva

Hospital das Clínicas da Fac. de Medicina de São Paulo
 Instituto Central
 Av. Dr. Enéias de Carvalho Aguiar, 255
 5º andar - Sala 5017 - A
 CEP: 05403-000 - São Paulo - SP
 Fone/Fax: (11) 3069-8004 / 3069-6543
 E-Mail: opo_hc@hcnet.usp.br

SPOT / Santa Casa de São Paulo

Dr. Reginaldo Carlos Boni

Irmandade da Santa Casa de São Paulo
 Rua Dr. Cesário Mota Júnior, 112 – Santa Cecília
 São Paulo – SP CEP: 01221 020
 Fone: (11) 2176-7185/7391/5185
 E-Mail: opo@santacasasp.org.br / caporgao@santacasa.sp.org.br

SPOT / Dante Pazzanese

Dr. Antonio Flavio de Almeida Sanchez

Instituto Dante Pazzanese de Cardiologia
 Av. Dante Pazzanese, 500 – Ibirapuera
 São Paulo – SP CEP: 04012-909
 Fone: (11) 5085-6015
 Fax: (11) 5571-8601
 E-Mail: spot@dantepazzanese.org.br

SPOT / EPM

Dr. José Osmar Medina Pestana

Hospital do Rim – Fundação Oswaldo Ramos
 Rua Borges Lagoa, 960 – 6º andar
 V.Clementino - São Paulo - SP
 CEP: 04038-002
 Fone/Fax: (11) 5572-8749 / 5081-2183 / 5087-8000
 E-Mail: opoepm@hrim.com.br / mariangela.brito@hrim.com.br

SPOT / Campinas

Dr. Luis Antonio Costa Sardinha

Central de Captação de Órgãos do HC da UNICAMP
 Rua Vital Brasil, 251
 Cidade Universitária Zeferino Vaz – Barão Geraldo
 Campinas – SP - CEP: 13083 888 – Cx. Postal 6142
 Fone: (19) 3521-8000
 E-Mail: captacao@hc.unicamp.br

SPOT / São José do Rio Preto

Dr. Mario Abbud Filho

Hospital de Base da Faculdade de Medicina de São José do Rio Preto
 Av. Brigadeiro Faria Lima, 5444 - S. Pedro
 São José do Rio Preto - SP
 CEP: 15090 000
 Fone: (17) 3227-7030
 Fax: (17) 3227-7033
 E-Mail: captacaodeorgao@hospitaldebase.com.br

SPOT / Botucatu

Dr. Reginaldo Carlos Boni

Hospital das Clínicas da UNESP – Distrito de Rubião Júnior
 Botucatu - SP - CEP: 18618-970
 Fone: (14) 3811-6386 / 3813-3344
 E-Mail: captapbtu@fmb.unesp.br

SPOT / Sorocaba

Dr. Sylvio Pontes Lima Filho

Conjunto Hospitalar de Sorocaba
 Av. Comendador Pereira Inácio, 564 – Lageado
 Sorocaba – SP
 CEP: 18031 000
 Fone: (15) 3232-4049
 E-Mail: chs-opo-sorocaba@saude.sp.gov.br

SPOT / Ribeirão Preto

Dr. Jeová Nina Rocha

Hospital das Clínicas da Faculdade de Medicina de Ribeirão Preto
 2º andar - Campus Universitário – UTR
 Ribeirão Preto – SP - CEP: 14048 900
 Fone: (16) 3602-2777 / Fax: (16) 3633-5189
 E-Mail: oporibeirao@yahoo.com.br

SPOT / Marília

Dr. José Cícero Guillem

Rua Aziz Atalah, s/nº –Fragata
 CEP: 17501-360
 Fone: (14) 3402-1748 / 1744
 E-Mail: oposmarilia@famema.br

RBT^{on-line}

Registro Brasileiro de Transplantes
Veículo Oficial da Associação Brasileira de Transplante de Órgãos

A melhor maneira de **participar!**



Caros colegas transplantadores,

Utilize o sistema de notificação de transplantes via Internet, é muito mais rápido e fácil, além de agilizar, em muito, a publicação do **RBT**.

Você que ainda não utiliza **RBT ON-LINE**, para mandar seus dados e os de seus transplantes, entre em contato com a **ABTO**, que iremos ajudá-lo. Mantenha sempre o cadastro de sua equipe atualizado conosco.

Caso você ainda não participe do **Registro Brasileiro de Transplantes** e queira inscrever sua equipe, fale conosco também:

Fones: (11) 3283-1753 / 3262-3353
com Thiago (thiago@abto.org.br).


Visite a nossa homepage:

www.abto.org.br

A diretoria



Associação Brasileira de Transplante de Órgãos



Associação Brasileira de Transplante de Órgãos

Av. Paulista, 2001 - 17^a andar - cj. 1704 / 1707

São Paulo - SP

CEP 01311-030

Fones: 55 11 3283-1753 / 3262-3353

Fax: 55 11 3289-3169

E-mail: abto@abto.org

www.abto.org.br