

RBT

Registro Brasileiro de Transplantes
Veículo Oficial da Associação Brasileira de Transplante de Órgãos

Ano XVIII Nº 2



Associação Brasileira de Transplante de Órgãos

Dados Numéricos da doação de órgãos e transplantes realizados por estado e instituição
no período:

JANEIRO / JUNHO - 2012

RBT

Registro Brasileiro de Transplantes

Veículo Oficial da Associação Brasileira de Transplante de Órgãos



Associação Brasileira de Transplante de Órgãos

Apoio



Diretoria: (Biênio 2012-2013)

Presidente: José O. Medina Pestana

Vice-Presidente: Lucio Pacheco

Secretário: Marilda Mazzali

2º Secretário: Eliana Régia B. de Almeida

Tesoureiro: Alfredo Inácio Fiorelli

2º Tesoureiro: Roberto C. Manfro

Conselho Consultivo:

Presidente : Valter Duro Garcia

Secretário: Ben-Hur Ferraz Neto

Maria Cristina Ribeiro de Castro

Elias David-Neto

Henry de Holanda Campos

Jorge Neumann

Coordenadores dos Departamentos

Anestesiologia-Terapia Intensiva: Alexandre Teruya

Coordenação de Transplantes: Joel de Andrade

Enfermagem em Transplante: Malvina Duarte

Ética em Transplantes: Mário Abbud Filho

Imunobiologia: Niels Câmara

Transplante de Coração: Noedir Stolf

Transplante de Fígado: Paulo Massarollo

Transplante de Pâncreas: Santo Pascual Vitola

Transplante de Pulmão: Spencer Camargo

Transplante de Tecidos: Márcia Regina I S Libanio

Transplante Pediátrico: Clotilde D Garcia

Transplante Renal: Álvaro Pacheco

Expediente:

Editor: Valter Duro Garcia

Coeditor: Lucio Pacheco

Thiago Quintas Camara (thiago@abto.org.br)

Gestão de Dados / Criação e Produção

ABTO - Associação Brasileira de Transplante de Órgãos

Av. Paulista, 2001 - 17º andar - cj 1704 / 1707

São Paulo - SP

CEP 01311-300

Fones: 55 11 3283-1753 / 3262-3353

Fax: 55 11 3289-3169

E-mail: abto@abto.org.br

www.abto.org.br

ALERTA, MAS CONFIANTE!

A análise da taxa de doação nesse semestre pode ter duas leituras: uma preocupante que comparada com o primeiro trimestre, revela diminuição de 2,2% nas taxas de doadores efetivos (12,8 pmp) bem como doadores com órgãos transplantados (12,2 pmp). Outra otimista, quando comparada com o ano anterior, que mostra um aumento de 16,4% e 13,1%, respectivamente, nessas taxas. A taxa de notificação de potenciais doadores (42,7 pmp) aumentou 11% no semestre e foi superior a 50 pmp em oito estados a taxa de efetivação (30,2%) cresceu 7%, sendo que em quatro estados atingiu 40%.

A previsão realizada há cinco anos (2007) para se obter 20 doadores efetivos pmp em 2017, através de taxa de notificação de 50 pmp e de efetivação de 40%, poderá ser obtida com taxa de notificação de 55 pmp (crescimento anual de 5%) e de efetivação de 35% (crescimento anual de 3%), o que é plenamente realizável. Entretanto, três estados ainda não obtiveram doadores e em sete, a taxa de doadores efetivos foi menor que 3 pmp. É interessante observar que, dos seis estados com maior taxa de doação (acima de 15 pmp), há dois na região nordeste, 2 na região sul e um na região sudeste e na centro-oeste, sugerindo já uma melhor distribuição no país. Outro aspecto importante é a queda na taxa de negativa familiar que foi de 43%, nos estados que informaram o número de entrevistas realizadas.

Houve um crescimento de 8,8% na taxa de transplantes renais (28,2mp), com uma projeção de 5.370 para o ano, às custas do aumento de 19% no número de transplantes com doador falecido, atingindo 74% dos transplantes e da queda de 14% com doador vivo, responsável por apenas 26% dos transplantes renais. A taxa de transplante renal com doador vivo não parente que foi de 6,9% no último ano, passou para 5,9% no primeiro trimestre e fechou o semestre em 5,4%, sugerindo que as medidas restritivas a esse tipo de transplante foram eficazes.

Uma análise superficial da lista de espera, revela que os 21.686 pacientes aguardando transplante renal correspondem a 24% dos cerca de 90.000 pacientes em diálise, inferior ao esperado de 30% a 40% (27.000 a 36.000).

Os transplantes hepáticos cresceram 7,4% (8,4 pmp) com uma projeção de 1.602 para o ano. Os transplantes com doador falecido aumentaram 7,5%. Os transplantes foram realizados em 11 estados, nenhum da região norte e apenas um da centro-oeste. Destacaram-se, com mais do que 15 transplantes pmp, CE (19,4 pmp), SC (18,6 pmp) e PE (15,7 pmp).

Embora tenha havido um aumento nos transplantes de coração (35%) e de pulmão (22%), a taxa de 1,1 pmp e 0,5 pmp, respectivamente, decorre de um pequeno número de centros de transplante (pulmão) e poucos pacientes em lista de espera (coração). Destacaram-se no transplante cardíaco, DF (7,8 pmp) e CE (4,0 pmp) e no transplante pulmonar, o RS (2,4 pmp).

Os transplantes de pâncreas diminuiram 16% no semestre (0,8 pmp). Houve uma diminuição de 15% no TSRP e de 33% no TPAR e aumento de 27% no TPI, Entretanto, a proporção das diversas modalidade de transplante de pâncreas parece adequada, 74% no TSRP, 17% no TPAR e 9% no TPI. Em apenas seis estados foram realizados os transplantes de pâncreas, e destacando-se SP (2,0 pmp) e PR (1,9 pmp).

Os transplantes de córneas cresceram 6,0%, com projeção de 15.554 para o ano (81,5 pmp), muito próximo da meta "fila zero", em torno de 90 a 100 pmp, o que pode ser obtido já no próximo ano. Cinco estados já ultrapassaram essa marca: DF (201 pmp), GO (180 pmp), SP (142 pmp), PE (109 pmp) e PR (107 pmp).

Foram realizados 9,0 TMO pmp, 67% deles autólogos, em 11 estados. Mais do que 15 transplantes pmp foram obtidos em apenas três estados, SP (21,4 pmp), PR (19,1 pmp) e PE (17,3 pmp).

Os dados desse semestre fornecem-nos a expectativa de que atingiremos as previsões para esse ano, entretanto, todas as medidas devem ser tomadas para que não ocorram surpresas.

Diretoria e Conselho ABTO

Sumário

| | |
|---|-----------|
| Número de Transplantes de Órgãos Sólidos e Tecidos durante o 1º semestre de 2012 | 5 |
| Cronograma para coleta de dados do Registro Brasileiro de Transplante em 2012 | 5 |
| Doação de órgãos de 01/01/2012 até 30/06/2012 | 6 |
| <i>Número absoluto de Potenciais Doadores em 2012 (jan/jun)</i> | 6 |
| <i>Número absoluto de Doadores Efetivos em 2012 (jan/jun)</i> | 6 |
| <i>Número de Potenciais Doadores por milhão de população</i> | 6 |
| <i>Número de Doadores Efetivos por milhão de população</i> | 6 |
| Órgãos: Número anual de transplantes no Brasil de 2002 até junho 2012 | 7 |
| <i>Número Absoluto</i> | 7 |
| <i>Número por milhão de população</i> | 7 |
| Rim: número anual de Transplantes de 2002 até junho 2012 | 8 |
| Número anual de transplantes no Brasil conforme tipo de doador | 8 |
| Número anual de transplantes por estado durante o 1º semestre de 2012 | 8 |
| Curva de Sobrevida: Registro iniciado em 01/01/2010 | 8 |
| Número de transplantes por milhão de população por estado durante o 1º semestre de 2012 | 8 |
| Fígado: número anual de Transplantes de 2002 até junho 2012 | 9 |
| Número anual de transplantes no Brasil conforme tipo de doador | 9 |
| Número anual de transplantes por estado durante o 1º semestre de 2012 | 9 |
| Curva de Sobrevida: Registro iniciado em 01/01/2010 | 9 |
| Número de transplantes por milhão de população por estado durante o 1º semestre de 2012 | 9 |
| Coração: número anual de Transplantes de 2002 até junho 2012 | 10 |
| Número anual de transplantes no Brasil | 10 |
| Número anual de transplantes por estado o 1º semestre de 2012 | 10 |
| Curva de Sobrevida: Registro iniciado em 01/01/2010 | 10 |
| Número de transplantes por milhão de população por estado durante o 1º semestre de 2012 | 10 |
| Pâncreas: número anual de Transplantes de 2002 até junho 2012 | 11 |
| Número anual de transplantes no Brasil | 11 |
| Número anual de transplantes por estado durante o 1º semestre de 2012 | 11 |
| Curva de Sobrevida: Registro iniciado em 01/01/2010 Pâncreas / Rim | 11 |
| Número de transplantes por milhão de população por estado durante o 1º semestre de 2012 | 11 |
| Pulmão: número anual de Transplantes de 2002 até junho 2012 | 12 |
| Número anual de transplantes no Brasil | 12 |
| Número anual de transplantes por estado durante o 1º semestre de 2012 | 12 |
| Curva de Sobrevida: Registro iniciado em 01/01/2010 | 12 |
| Número de transplantes por milhão de população por estado durante o 1º semestre de 2012 | 12 |
| Medula Óssea e Tecidos: número anual de Transplantes de 2002 até junho 2012 | 13 |
| Número de Transplantes de Medula Óssea por estado durante o 1º semestre de 2012 | 13 |
| Número por milhão de população de transplantes de Medula Óssea por estado durante o 1º semestre de 2012 | 13 |
| Número total anual de transplantes de TECIDOS no Brasil | 13 |
| Transplantes por milhão de população anual de TECIDOS no Brasil | 13 |
| Tecidos: número anual de Transplantes | 14 |
| Número de transplantes de córnea por estado durante o 1º semestre de 2012 | 14 |
| Número por milhão de população de transplantes de Córnea por estado durante o 1º semestre de 2012 | 14 |
| Número de transplantes de Ossos disponibilizado pelos 5 Bancos de Tecidos dos 3 estados (PR,RJ,SP(3)), durante o 1º semestre de 2012 | 14 |
| Transplantes por milhão de população de transplantes de Ossos disponibilizados pelos 5 Bancos de Tecidos dos 3 estados (PR,RJ,SP(3)), durante o 1º semestre de 2012 | 14 |
| Número de notificações de potenciais doadores, doadores efetivos e doadores cujos órgãos foram transplantados por Estado durante o 1º semestre de 2012 | 15 |
| Causas da não concretização da doação de órgãos de potenciais doadores notificados nos estados brasileiros durante o 1º semestre de 2012 | 16 |
| Perfil etário, gênero, causa de óbito e grupo sanguíneo dos doadores de órgãos nos estados brasileiros | 17 |
| Número de Pacientes ativos em Lista de Espera - dados de junho de 2012 | 18 |
| RELAÇÃO DOS TRANSPLANTES REALIZADOS POR EQUIPE E ESTADO | 17 |
| CORAÇÃO | 19 |
| FÍGADO | 20 |
| PÂNCREAS | 22 |
| RIM | 23 |
| PULMÃO | 27 |
| CÓRNEA | 27 |
| MEDULA ÓSSEA | 29 |
| OSSOS | 30 |
| PELE | 31 |
| Relação das Coordenações Nacionais e Estaduais de Transplantes | 32 |

Número de Transplantes de Órgãos Sólidos e Tecidos durante o 1º semestre de 2012.

| ÓRGÃOS | | | | | |
|---------------------|--------------|-------------|-----------------|-------------|-------------------|
| Órgãos | Total | Vivo | Falecido | PMP* | Nº Equipes |
| Coração | 108 | | 108 | 1,1 | 21 |
| Fígado | 801 | 55 | 746 | 8,4 | 51 |
| Pâncreas | 20 | | 20 | 0,2 | 27 |
| Pâncreas/Rim | 55 | | 55 | 0,6 | |
| Pulmão | 30 | 1 | 29 | 0,3 | 4 |
| Rim | 2689 | 710 | 1979 | 28,2 | 113 |
| Total | 3703 | 766 | 2937 | -- | |

PMP Todos os valores são apresentados com projeção anual*

| TECIDOS | | | |
|----------------|---------------|-------------|-------------------|
| Tecidos | Total | PMP* | Nº Equipes |
| Córnea | 7.777 | 81,5 | -- |
| Ossos | 11.478 | 120,3 | 5 bancos |
| Pele | 11 | 0,1 | |
| Total | 19.266 | -- | -- |

| MEDULA ÓSSEA | | | | | |
|---------------------|--------------|-----------------|------------------|-------------|-------------------|
| Células | Total | Autólogo | Alogênico | PMP* | Nº Equipes |
| Medula Óssea | 862 | 570 | 292 | 9,0 | 44 |

Acesse : www.abto.org.br/rbt e atualize periodicamente seus dados, conforme cronograma para coleta de dados do Registro Brasileiro de Transplante em 2012


| Data Limite | Período | Data Limite | Período |
|--------------------|--|--------------------|--|
| 08/08/2012 | Julho | 07/11/2012 | Outubro |
| 10/09/2012 | Agosto | 10/12/2012 | Novembro |
| 08/10/2012 | Setembro | 09/01/2013 | Dezembro |
| 26/10/2012 | RBT 3º Trimestre 2012 (Digital) | 28/01/2013 | RBT Anual 2012 (Digital e Impressa) |

Doação de órgãos de 01/01/2002 até 30/06/2012

Número absoluto de Potenciais Doadores em 2012 (jan/jun), por estado.

| Estado | Total |
|---------------|-------------|
| SP | 1300 |
| RJ | 315 |
| MG | 304 |
| PR | 265 |
| PE | 241 |
| RS | 220 |
| BA | 201 |
| CE | 200 |
| SC | 186 |
| DF | 118 |
| ES | 103 |
| RN | 78 |
| GO | 76 |
| PA | 74 |
| MS | 68 |
| PB | 65 |
| PI | 47 |
| AM | 46 |
| SE | 46 |
| MT | 39 |
| MA | 35 |
| AC | 28 |
| RO | 17 |
| AL | 1 |
| Brasil | 4073 |

Números dos primeiros semestres de Potenciais doadores e doadores efetivos no Brasil 4.073 potenciais doadores



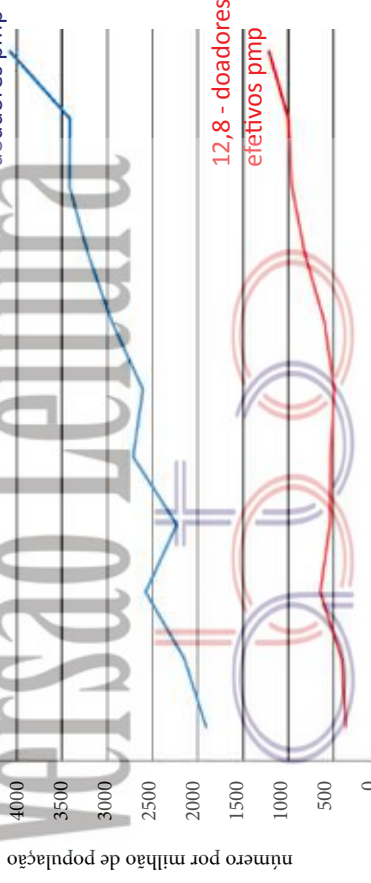
| Doadores | 2002 | 2003 | 2004 | 2005 | 2006 | 2007 | 2008 | 2009 | 2010 | 2011 | 2012* |
|------------|-------|-------|-------|-------|-------|-------|-------|-------|-------|-------|-------|
| Potenciais | 1.912 | 2.146 | 2.576 | 2.233 | 2.716 | 2.605 | 2.950 | 3.212 | 3.421 | 3.411 | 4.073 |
| Efetivos | 362 | 409 | 649 | 544 | 532 | 497 | 603 | 818 | 960 | 997 | 1.217 |

2012* gráfico com projeção anual

1.217 - doadores efetivos

| Estado | Total |
|---------------|-------------|
| SP | 398 |
| MG | 124 |
| RJ | 115 |
| CE | 88 |
| RS | 87 |
| SC | 83 |
| PR | 77 |
| PE | 62 |
| BA | 43 |
| RN | 26 |
| DF | 25 |
| ES | 24 |
| GO | 14 |
| PA | 13 |
| AM | 11 |
| MS | 7 |
| PB | 5 |
| RO | 4 |
| PI | 3 |
| MA | 3 |
| SE | 2 |
| AC | 2 |
| MT | 1 |
| AL | 1 |
| Brasil | 1217 |

Número por milhão de população, primeiro semestre, de potenciais doadores e doadores efetivos no Brasil 42,7 potenciais doadores pmp



| Doadores | 2002 | 2003 | 2004 | 2005 | 2006 | 2007 | 2008 | 2009 | 2010 | 2011 | 2012 |
|------------|------|------|------|------|------|------|------|------|------|------|------|
| Potenciais | 21,9 | 24,3 | 28,4 | 24,2 | 29,5 | 28,8 | 32,0 | 33,8 | 35,7 | 35,8 | 42,7 |
| Efetivos | 4,1 | 4,6 | 7,1 | 5,9 | 5,8 | 5,4 | 6,5 | 8,6 | 10,0 | 10,5 | 12,8 |


população brasileira

| Estado | 2002 | 2003 | 2004 | 2005 | 2006 | 2007 | 2008 | 2009 | 2010 | 2011 | 2012 |
|--------|---------|---------|---------|---------|---------|---------|---------|--------|---------|---------|---------|
| SP | 174,632 | 176,871 | 181,581 | 184,184 | 184,184 | 184,184 | 184,184 | 189,82 | 191,796 | 190,756 | 190,756 |

12,8 - doadores efetivos pmp

Número de Potenciais Doadores por milhão de população

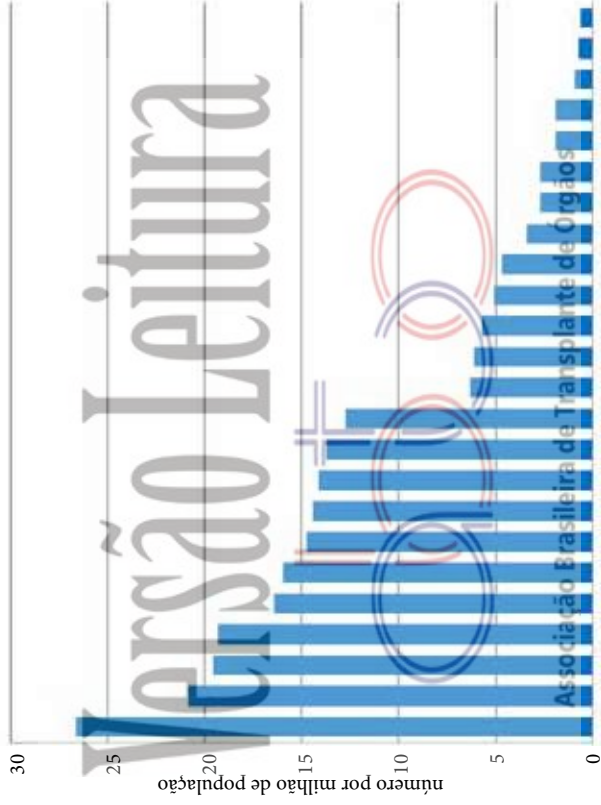
| Estado | Total |
|---------------|-------------|
| DF | 91,8 |
| AC | 76,3 |
| SP | 63,0 |
| SC | 59,5 |
| ES | 58,6 |
| MS | 55,5 |
| PE | 54,8 |
| PR | 50,7 |
| RN | 49,2 |
| CE | 47,3 |
| SE | 44,5 |
| RS | 40,1 |
| RJ | 39,4 |
| PB | 34,5 |
| MG | 31,0 |
| PI | 30,1 |
| BA | 28,7 |
| AM | 26,4 |
| MT | 25,7 |
| GO | 25,3 |
| RO | 21,8 |
| PA | 19,5 |
| MA | 10,6 |
| AL | 0,6 |
| Brasil | 42,7 |



projeção anual

Número de Doadores Efetivos por milhão de população

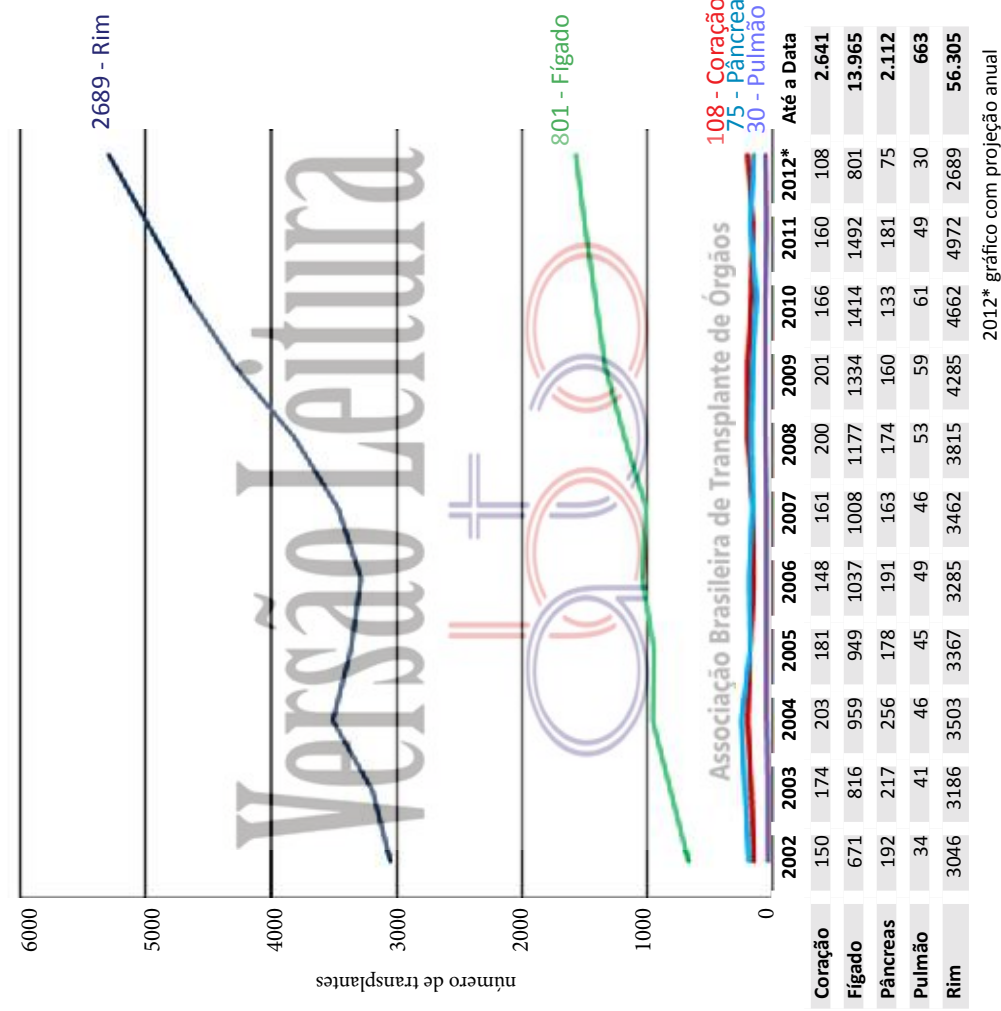
| Estado | Total |
|---------------|-------------|
| SC | 26,6 |
| CE | 20,8 |
| DF | 19,5 |
| SP | 19,3 |
| RN | 16,4 |
| RS | 15,9 |
| PR | 14,7 |
| RJ | 14,4 |
| PE | 14,1 |
| ES | 13,7 |
| MG | 12,7 |
| AM | 6,3 |
| BA | 6,1 |
| MS | 5,7 |
| RO | 5,1 |
| GO | 4,7 |
| PA | 3,4 |
| AC | 2,7 |
| PB | 2,7 |
| SE | 1,9 |
| PI | 1,9 |
| MA | 0,9 |
| MT | 0,7 |
| AL | 0,6 |
| Brasil | 12,8 |



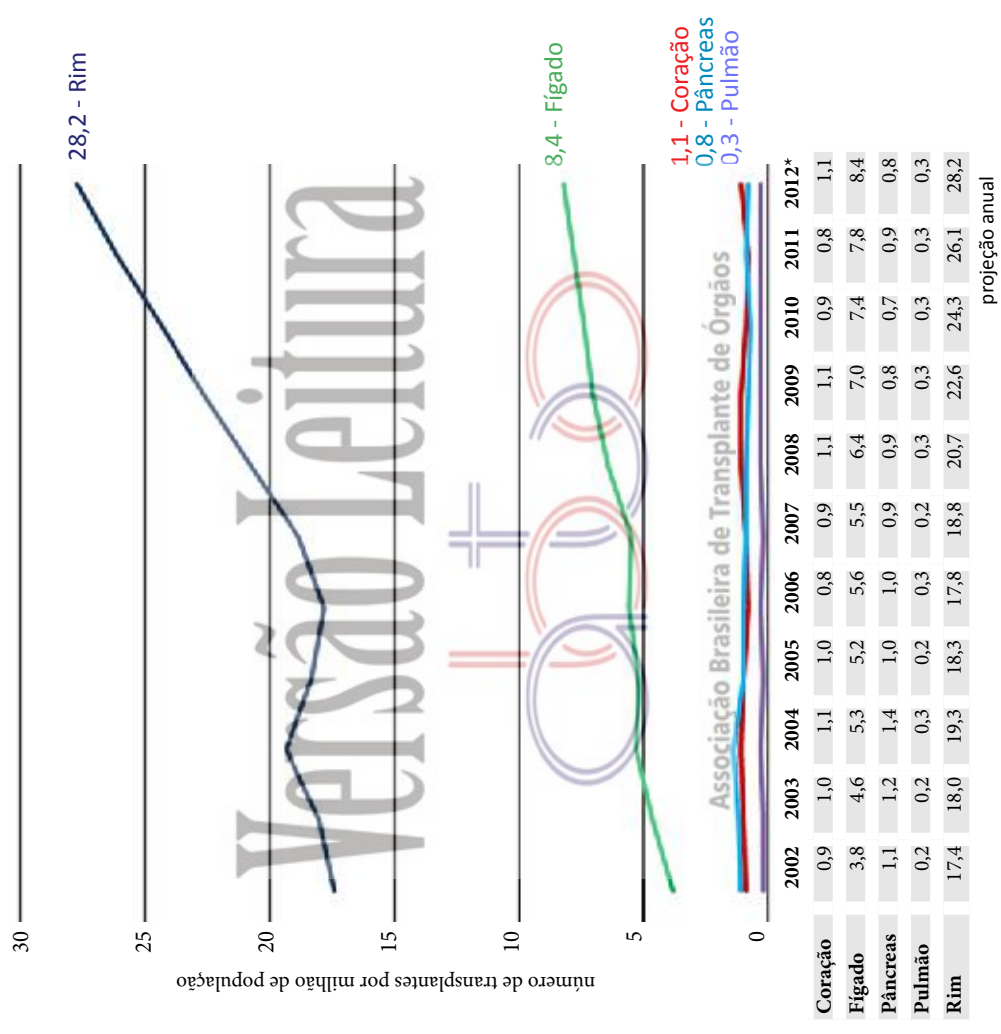
projeção anual

Órgãos: número anual de transplantes no Brasil de 2002 até junho de 2012

Número Absoluto



Número por milhão de população



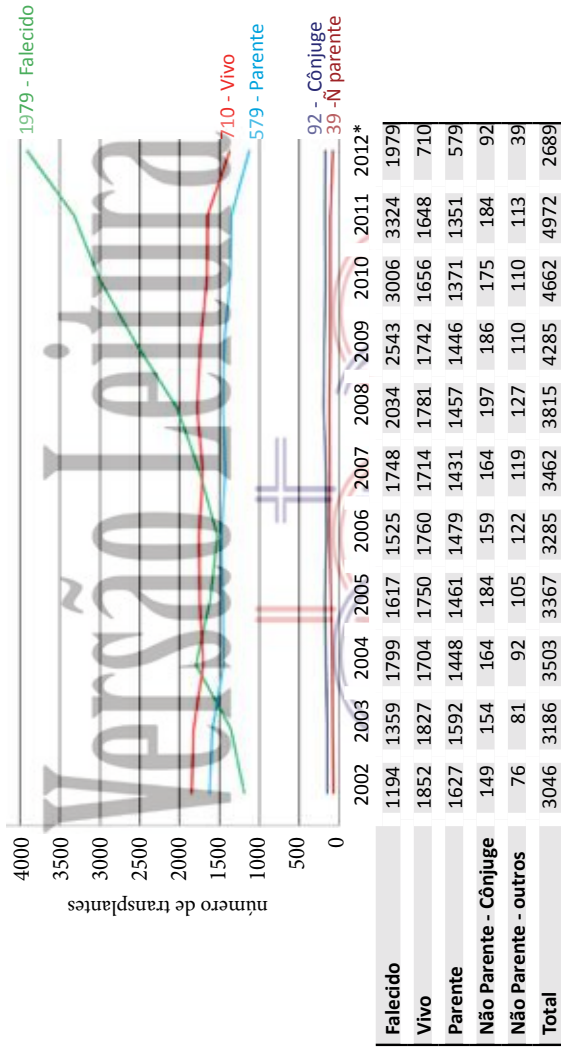
Número de milhão de população por estado considerado nos cálculos desta edição (Brasil = 190.756)

| AC | AL | AM | BA | CE | DF | ES | GO | MA | MG | MS | MT | PA | PB | PE | PI | PR | RJ | RN | RO | RR | RS | SC | SP | SE | TO | AP |
|-------|-------|-------|--------|-------|-------|-------|-------|-------|--------|-------|-------|-------|-------|-------|-------|--------|--------|-------|-------|-------|--------|-------|--------|-------|-------|-------|
| 0.734 | 3.120 | 3.484 | 14.017 | 8.452 | 2.570 | 3.515 | 6.004 | 6.575 | 19.597 | 2.449 | 3.035 | 7.581 | 3.767 | 8.796 | 3.118 | 10.445 | 15.990 | 3.168 | 1.562 | 0.450 | 10.694 | 6.248 | 41.262 | 2.068 | 1.383 | 0.670 |

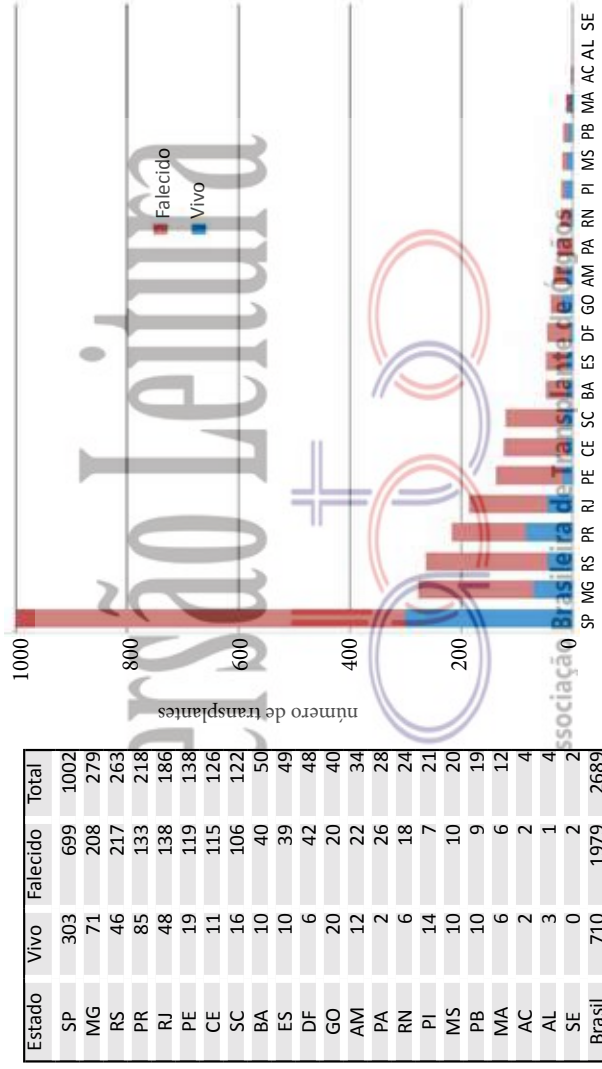
fonte: IBGE - Censo 2010

Rim: número anual de Transplantes de 2002 até junho de 2012

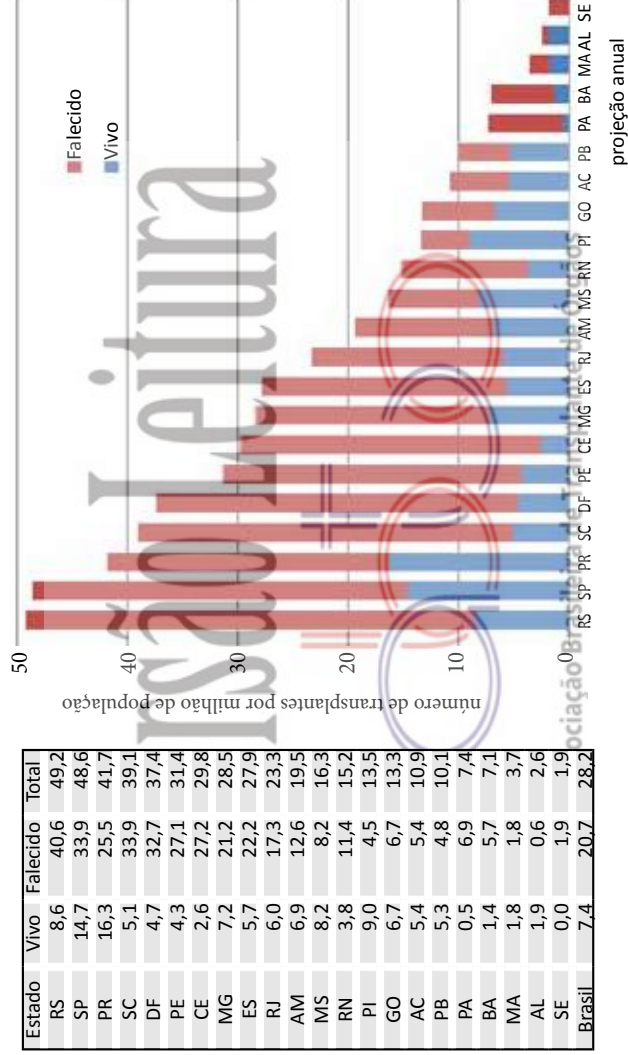
Número anual de transplantes no Brasil conforme tipo de doador



Número anual de transplantes por estado, durante o 1º semestre de 2012

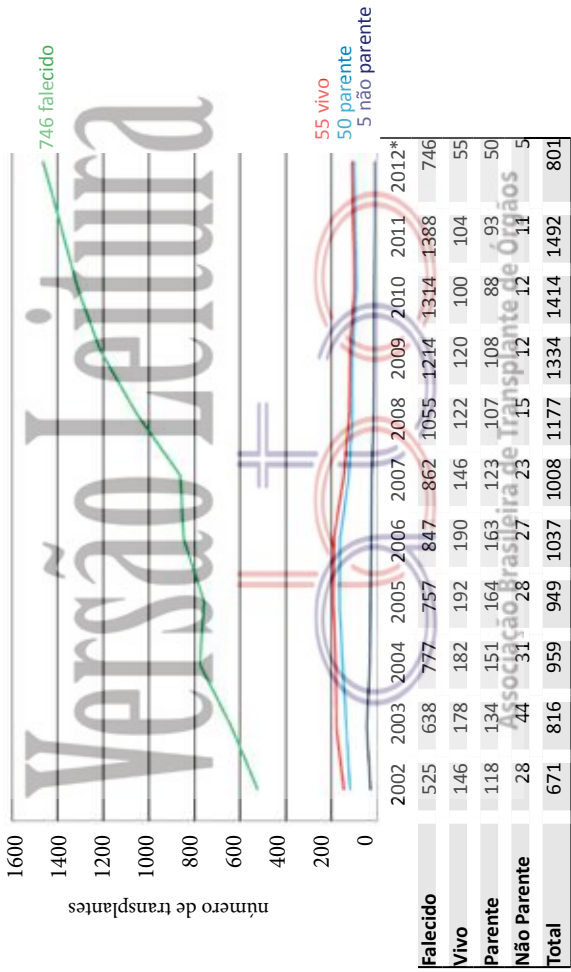


Transplantes por milhão de população por estado, durante o 1º semestre de 2012

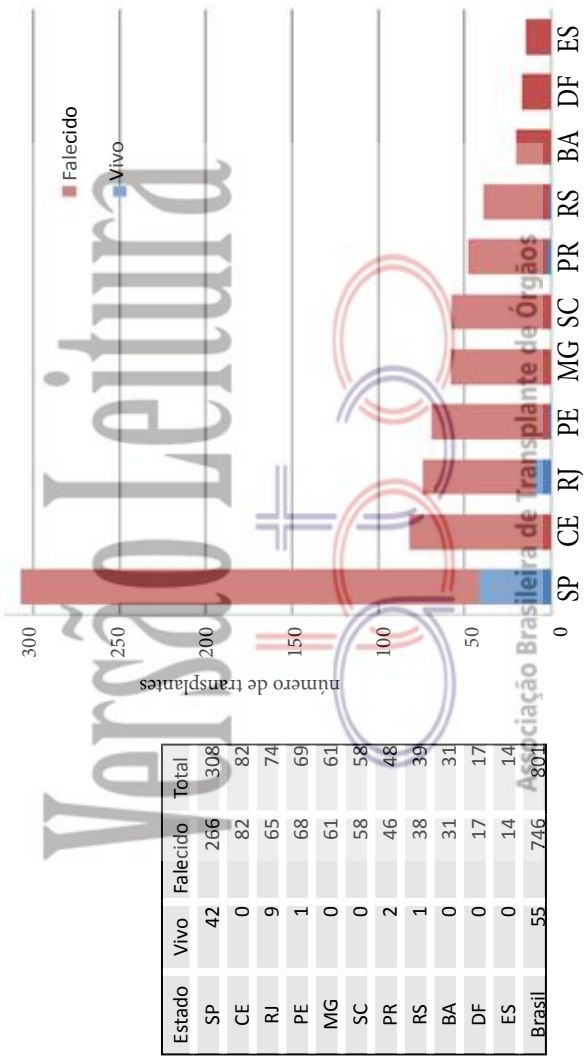


Fígado: número anual de Transplantes de 2002 até junho de 2012

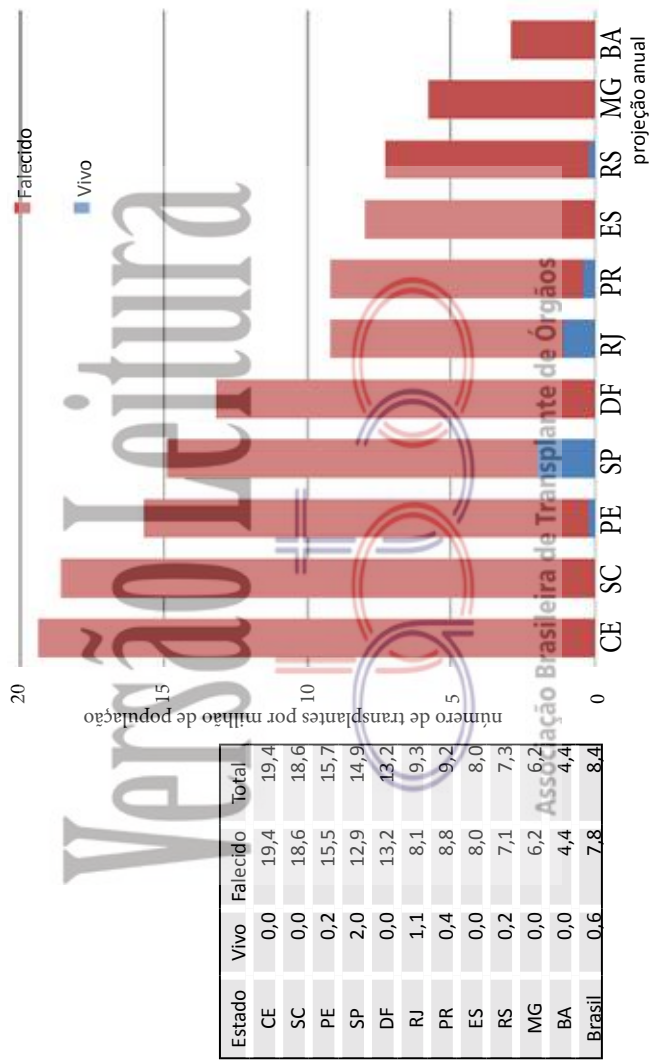
Número anual de transplantes no Brasil conforme tipo de doador



Número anual de transplantes por estado, durante o 1º semestre de 2012

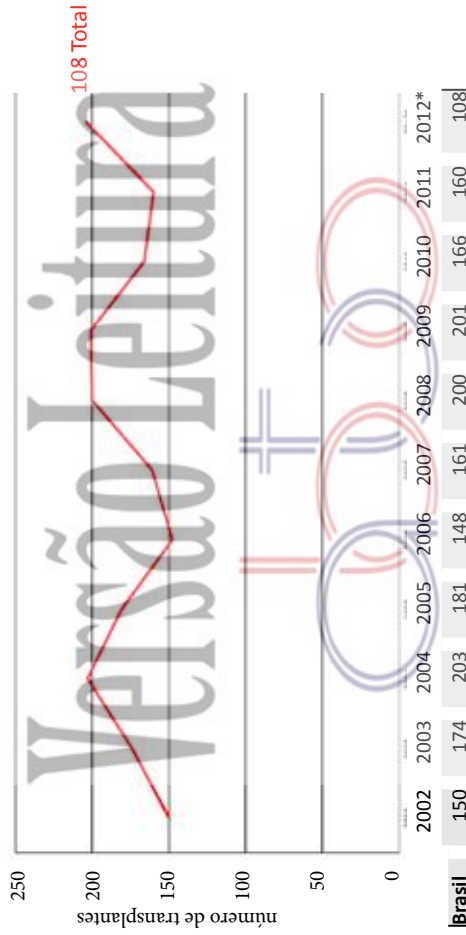


Transplantes por milhão de população por estado, durante o 1º semestre de 2012




Coração: número anual de Transplantes de 2002 até junho de 2012

Número anual de transplantes no Brasil

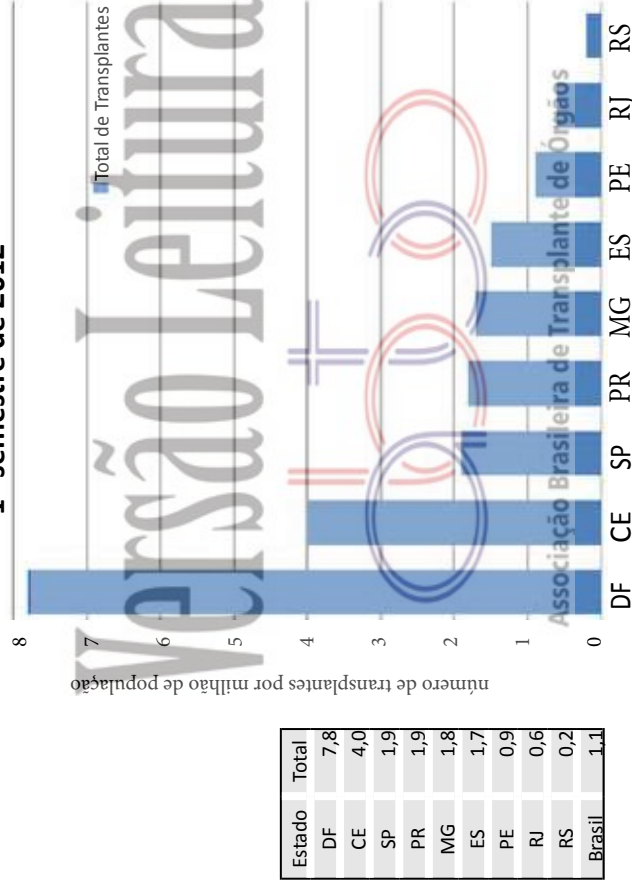


Associação Brasileira de Transplante de Órgãos
2012* gráfico com projeção anual

Número anual de transplantes por estado, durante o 1º semestre de 2012




Transplantes por milhão de população por estado, durante o 1º semestre de 2012



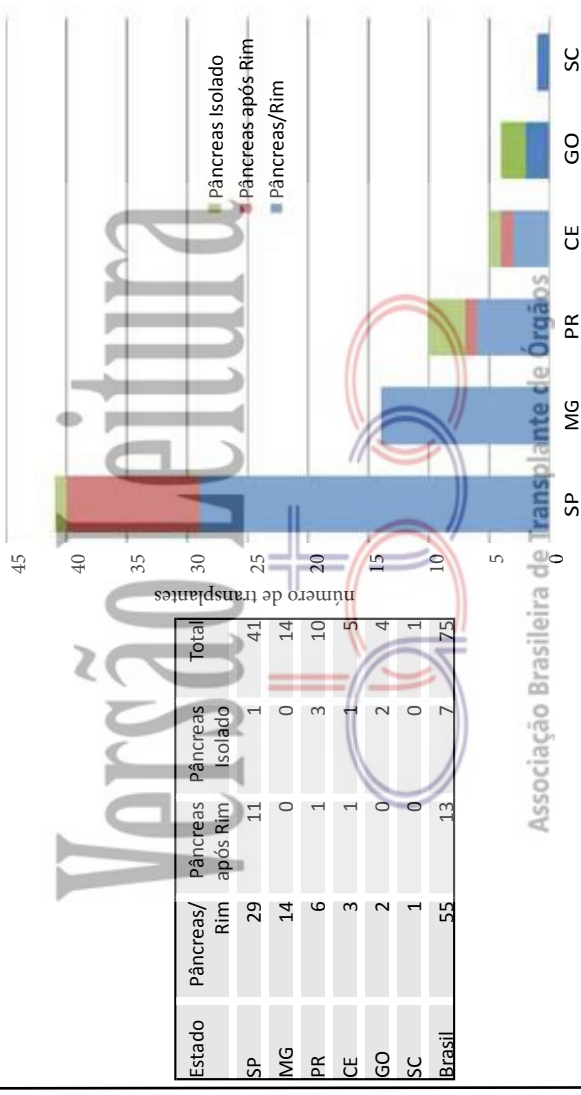
projeção anual

Pâncreas: número anual de Transplantes 2002 até junho de 2012

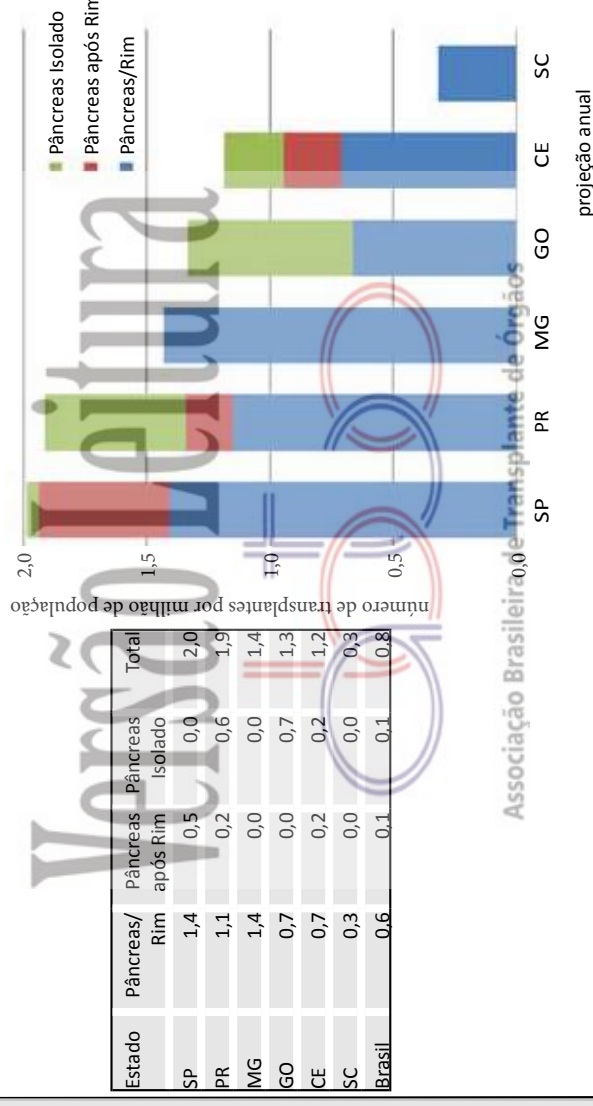
Número anual de transplantes no Brasil



Número anual de transplantes por estado, durante o 1º semestre de 2012

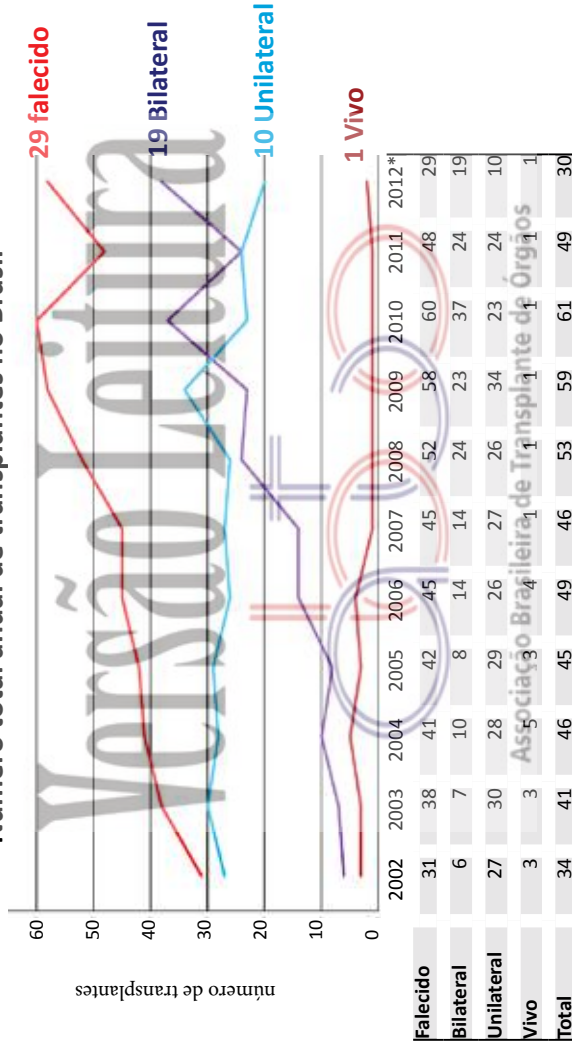


Transplantes por milhão de população por estado, durante o 1º semestre de 2012




Pulmão: número anual de Transplantes de 2002 até junho de 2012

Número total anual de transplantes no Brasil

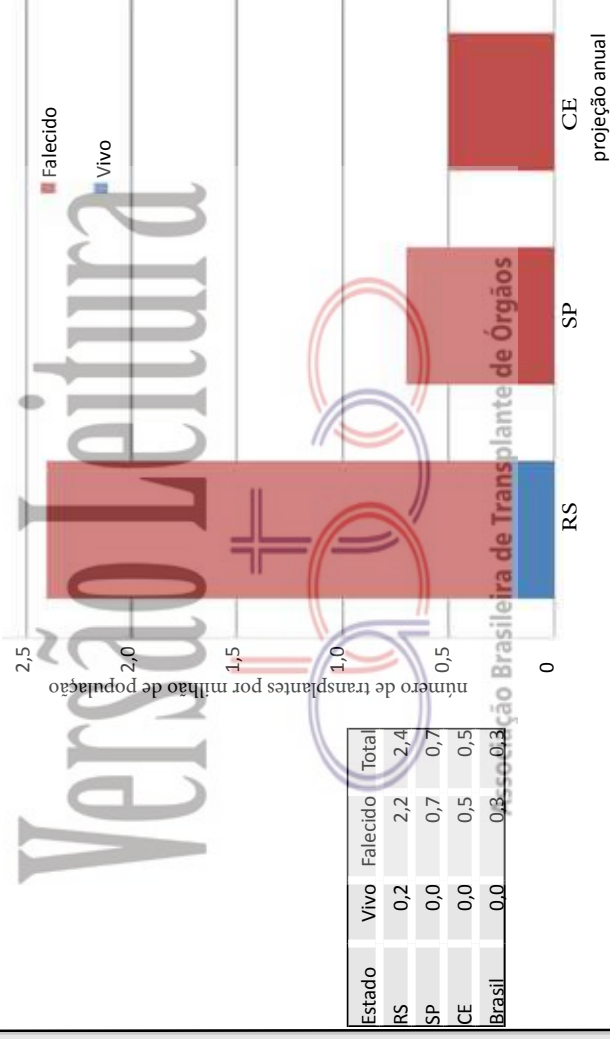


Entre os anos 2002 e 2009 - tinha informação incompleta quanto ao tipo de transplantante

Número anual de transplantes por estado, durante o 1º semestre de 2012

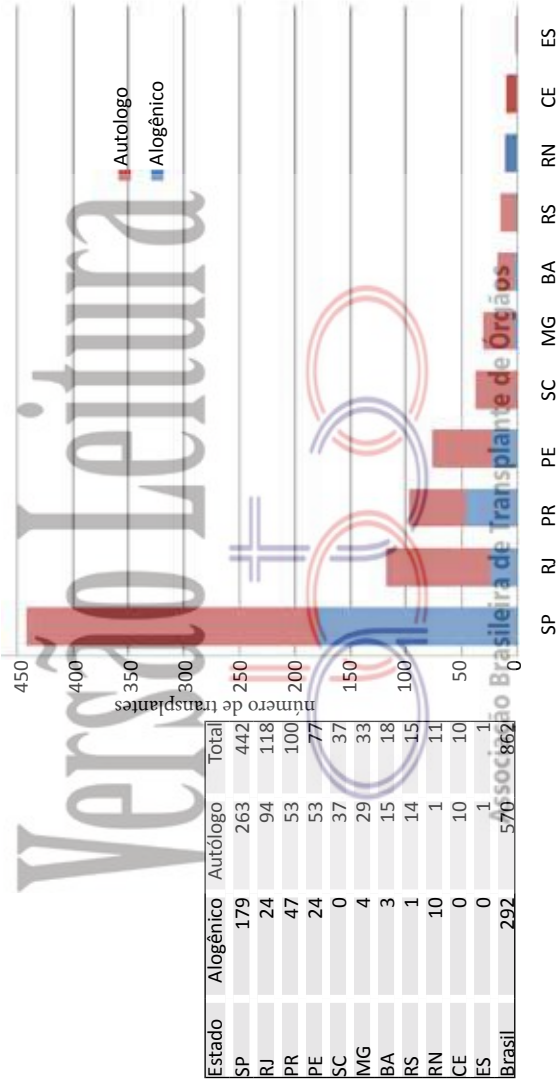


Transplantes por milhão de população por estado, durante o 1º semestre de 2012

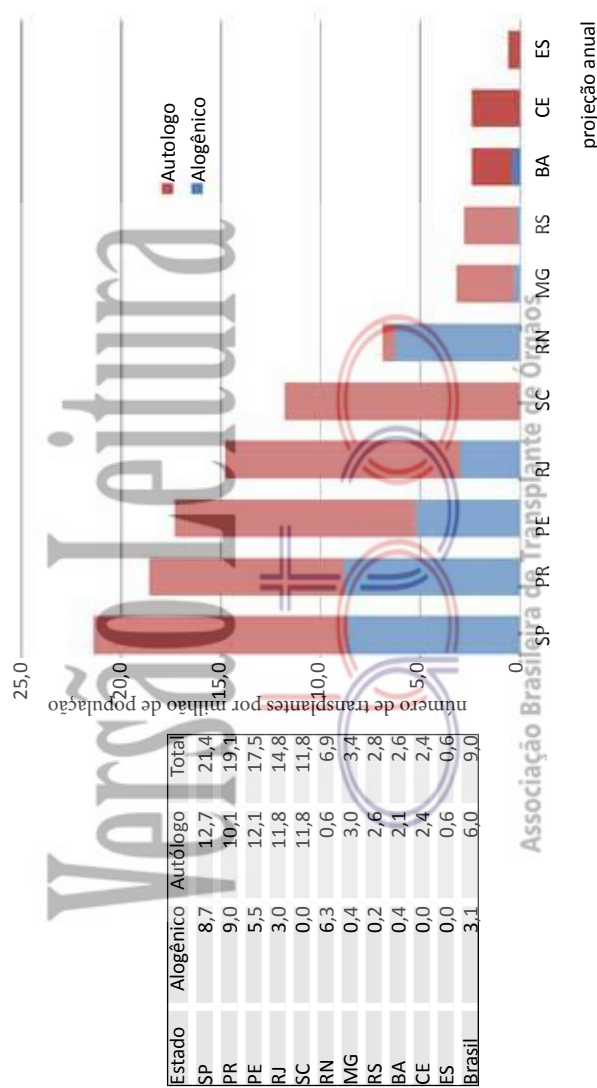


Medula Óssea e Tecidos: número Transplantes de 2002 até junho de 2012

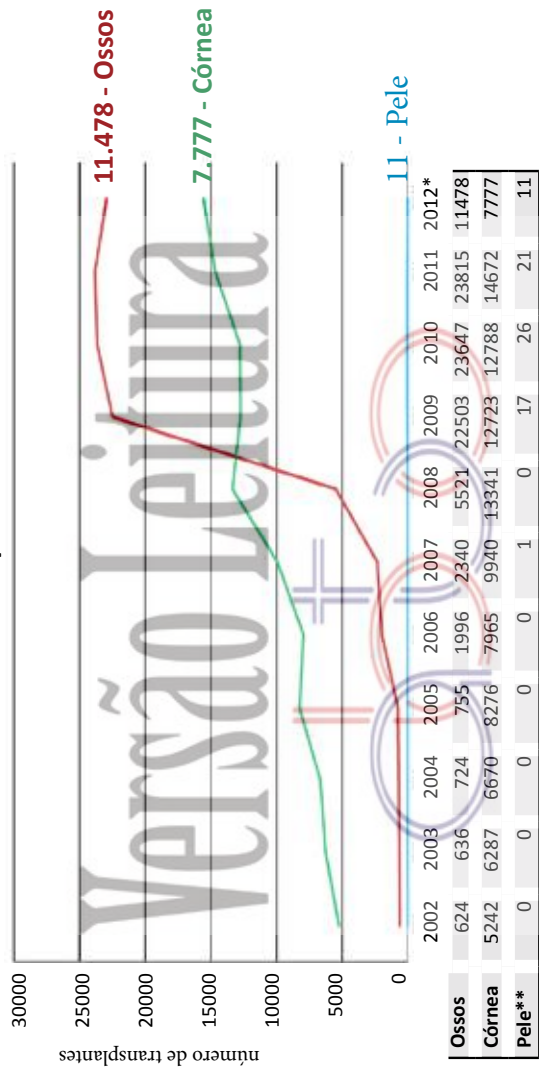
Número de Transplantes de MEDULA ÓSSEA por estado, durante o 1º semestre de 2012



Número por milhão de população de transplantes de MEDULA ÓSSEA por estado, durante o 1º semestre de 2012




Número total trimestral de transplantes de TECIDOS no Brasil



** números de doadores falecidos de pele 18
os números de transplantes acima foram enviados pelas centrais e podem não conferir com o total enviado pelas equipes

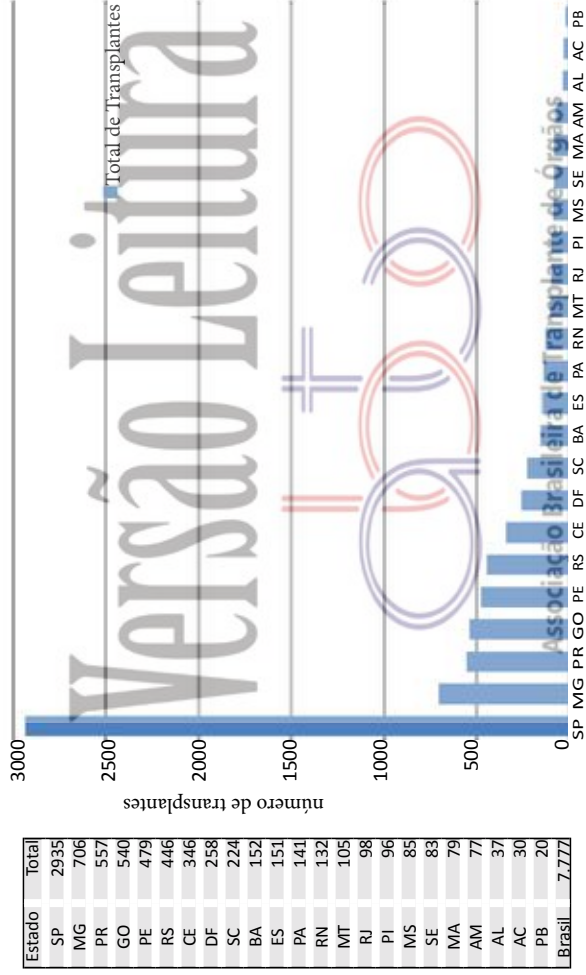
Transplantes por milhão de população anual de TECIDOS no Brasil



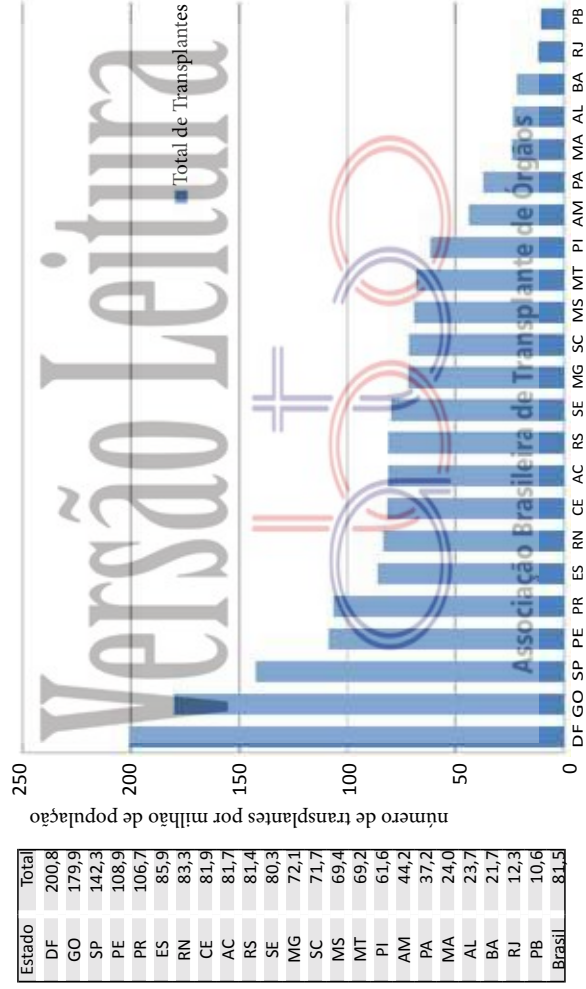
projeção anual

Tecidos: número anual de Transplantes

Número de transplantes de córnea por estado, durante o 1º semestre de 2012




Transplantes de córnea por milhão de população, por estado, durante o 1º semestre de 2012

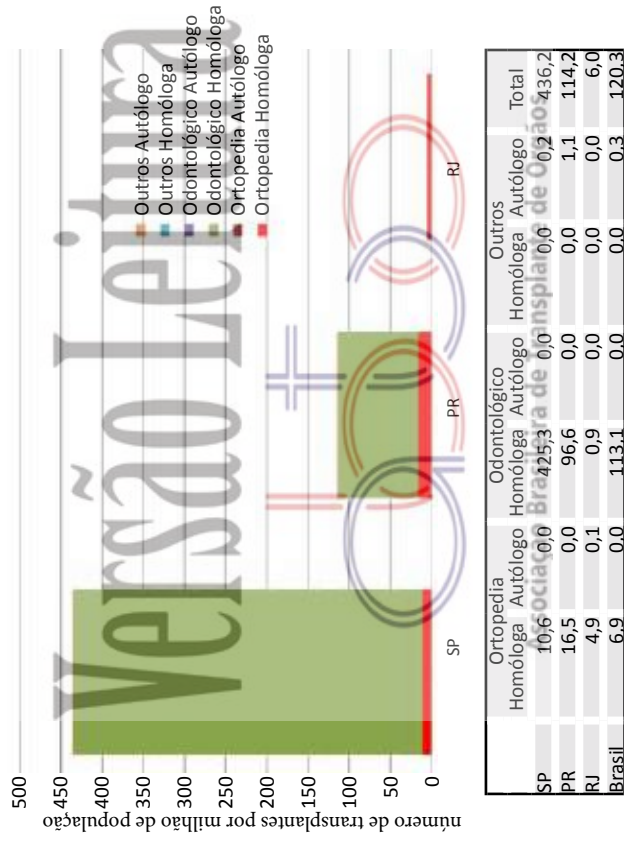


Tecidos: número anual de Transplantes de 2002 até junho de 2012

Número de transplantes de Ossos disponibilizado pelos 5 Bancos de Tecidos dos 3 estados (PR,RJ,SP(3)), durante o 1º semestre de 2012



Transplantes de ossos por milhão de população, disponibilizados pelos 5 Bancos de Tecidos dos 3 estados (PR,RJ,SP(3)), durante o 1º semestre de 2012



Número de notificações de potenciais doadores, doadores efetivos e doadores cujos órgãos foram transplantados por estado, durante o 1º Semestre de 2012

| Estado | Notificações (potencial doador) | | Doadores Efetivos | | Doadores cujos órgãos foram transplantados | | Doadores de Múltiplos Órgãos | | Não Doadores | |
|-----------------------|------------------------------------|-------------|-------------------|-------------|--|-------------|---------------------------------|-----------|--------------|-----------|
| | Nº | pmp/ano | Nº | pmp/ano | Nº | pmp/ano | Nº | % | Nº | % |
| Total - Brasil | 4073 | 42,7 | 1217 | 12,8 | 1168 | 12,2 | 723 | 62 | 2856 | 70 |
| Acre | 28 | 76,3 | 1 | 2,7 | 1 | 2,7 | 0 | 0 | 27 | 91 |
| Alagoas | 1 | 0,6 | 1 | 0,6 | 1 | 0,6 | 0 | 0 | 0 | 0 |
| Amazonas | 46 | 26,4 | 11 | 6,3 | 11 | 6,3 | 0 | 0 | 35 | 84 |
| Bahia | 201 | 28,7 | 43 | 6,1 | 43 | 6,1 | 39 | 91 | 158 | 74 |
| Ceará | 200 | 47,3 | 88 | 20,8 | 82 | 19,4 | 70 | 85 | 112 | 57 |
| Distr.Federal | 118 | 91,8 | 25 | 19,5 | 25 | 19,5 | 18 | 72 | 93 | 79 |
| Espírito Santo | 103 | 58,6 | 24 | 13,7 | 23 | 13,1 | 23 | 100 | 79 | 77 |
| Goiás | 76 | 25,3 | 14 | 4,7 | 14 | 4,7 | 7 | 50 | 62 | 87 |
| Maranhão | 35 | 10,6 | 3 | 0,9 | 3 | 0,9 | 0 | 0 | 32 | 100 |
| Mato Grosso | 39 | 25,7 | 1 | 0,7 | 0 | 0,0 | 0 | 0 | 38 | 94 |
| M.Grosso Sul | 68 | 55,5 | 7 | 5,7 | 6 | 4,9 | 4 | 67 | 61 | 97 |
| Minas Gerais | 304 | 31,0 | 124 | 12,7 | 119 | 12,1 | 74 | 62 | 180 | 59 |
| Pará | 74 | 19,5 | 13 | 3,4 | 13 | 3,4 | 9 | 69 | 61 | 81 |
| Paraíba | 65 | 34,5 | 5 | 2,7 | 4 | 2,1 | 3 | 75 | 60 | 87 |
| Paraná | 265 | 50,7 | 77 | 14,7 | 75 | 14,4 | 75 | 97 | 188 | 71 |
| Pernambuco | 241 | 54,8 | 62 | 14,1 | 59 | 13,4 | 46 | 78 | 179 | 77 |
| Piauí | 47 | 30,1 | 3 | 1,9 | 3 | 1,9 | 0 | 0 | 44 | 100 |
| Rio de Janeiro | 315 | 39,4 | 115 | 14,4 | 102 | 12,8 | 85 | 83 | 200 | 60 |
| Rio G.do Norte | 78 | 49,2 | 26 | 16,4 | 25 | 15,8 | 21 | 84 | 52 | 68 |
| Rio G.do Sul | 220 | 40,1 | 87 | 15,9 | 74 | 13,5 | 38 | 51 | 133 | 56 |
| Rondonia | 17 | 21,8 | 4 | 5,1 | 4 | 5,1 | 0 | 0 | 13 | 64 |
| Sta.Catarina | 186 | 59,5 | 83 | 26,6 | 79 | 25,3 | 63 | 80 | 103 | 57 |
| São Paulo | 1300 | 63,0 | 398 | 19,3 | 398 | 19,3 | 146 | 37 | 902 | 66 |
| Sergipe | 46 | 44,5 | 2 | 1,9 | 2 | 1,9 | 2 | 100 | 44 | 91 |

fonte: Centrais Estaduais de Transplantes

Causas da não concretização da doação de órgãos de potenciais doadores notificados nos estados brasileiros, durante o 1º Semestre de 2012

| Estado | Notificações | | Entrevistas familiares | | CIM | | PCR | | ME - NC | | IE - I | | OUTROS | |
|-----------------------|--------------|---|------------------------|-------------|------------|-----------|------------|-----------|------------|----------|-----------|----------|------------|-----------|
| | Nº | % | Realizadas | Recusadas | Nº | % | Nº | % | Nº | % | Nº | % | Nº | % |
| Total - Brasil | 4073 | | 1696 | 1073 | 439 | 11 | 608 | 15 | 311 | 8 | 28 | 1 | 397 | 10 |
| Acre | 28 | | 13 | 11 | 0 | 0 | 0 | 0 | 15 | 54 | 1 | 4 | 0 | 0 |
| Alagoas | 1 | | 0 | 0 | 0 | 0 | 0 | 0 | 0 | 0 | 0 | 0 | 0 | 0 |
| Amazonas | 46 | | 25 | 13 | 11 | 24 | 2 | 4 | 6 | 13 | 3 | 7 | 0 | 0 |
| Bahia | 201 | | 129 | 71 | 14 | 7 | 13 | 6 | 56 | 28 | 2 | 1 | 2 | 1 |
| Ceará | 200 | | 138 | 45 | 25 | 13 | 42 | 21 | 0 | 0 | 0 | 0 | 0 | 0 |
| Distr.Federal | 118 | | 50 | 19 | 38 | 30 | 5 | 4 | 34 | 29 | 0 | 0 | 0 | 0 |
| Espírito Santo | 103 | | 50 | 20 | 40 | 8 | 1 | 1 | 28 | 27 | 18 | 17 | 4 | 4 |
| Goiás | 76 | | 27 | 10 | 37 | 11 | 14 | 28 | 9 | 12 | 1 | 1 | 3 | 4 |
| Maranhão | 35 | | 12 | 9 | 75 | 7 | 20 | 11 | 3 | 9 | 0 | 0 | 2 | 6 |
| Mato Grosso | 39 | | 18 | 5 | 28 | 1 | 3 | 24 | 0 | 0 | 0 | 0 | 8 | 21 |
| M.Grosso Sul | 68 | | 17 | 8 | 47 | 35 | 51 | 5 | 5 | 7 | 0 | 0 | 8 | 12 |
| Minas Gerais | 304 | | 220 | 57 | 26 | 35 | 12 | 39 | 45 | 15 | 1 | 0 | 3 | 3 |
| Pará | 74 | | 74 | 34 | 46 | 13 | 18 | 14 | 0 | 0 | 0 | 0 | 0 | 0 |
| Paraíba | 65 | | 21 | 16 | 76 | 15 | 23 | 2 | 24 | 37 | 0 | 0 | 3 | 5 |
| Paraná | 265 | | 171 | 79 | 46 | 36 | 14 | 34 | 0 | 0 | 0 | 0 | 39 | 15 |
| Pernambuco | 241 | | 134 | 70 | 52 | 55 | 23 | 9 | 44 | 18 | 0 | 0 | 1 | 0 |
| Piauí | 47 | | 11 | 7 | 64 | 3 | 6 | 31 | 3 | 6 | 0 | 0 | 0 | 0 |
| Rio de Janeiro | 315 | | 194 | 79 | 41 | 34 | 11 | 74 | 10 | 3 | 0 | 0 | 3 | 1 |
| Rio G.do Norte | 78 | | 60 | 31 | 52 | 8 | 10 | 9 | 4 | 5 | 0 | 0 | 0 | 0 |
| Rio G.do Sul | 220 | | 163 | 73 | 45 | 20 | 9 | 40 | 0 | 0 | 0 | 0 | 0 | 0 |
| Rondonia | 17 | | 6 | 2 | 33 | 0 | 0 | 0 | 10 | 59 | 1 | 6 | 0 | 0 |
| Sta.Catarina | 186 | | 136 | 51 | 38 | 15 | 8 | 32 | 3 | 2 | 0 | 0 | 2 | 1 |
| São Paulo | 1300 | | X | 341 | | 52 | 4 | 190 | 0 | 0 | 0 | 0 | 319 | 25 |
| Sergipe | 46 | | 27 | 22 | 81 | 6 | 13 | 3 | 12 | 26 | 1 | 2 | 0 | 0 |

fonte: Centrais Estaduais de Transplantes

X - não informado

C.I.M - Contra-Indicação Médica;

PCR - Parada Cardiorespiratória;

ME-NC - Morte Encefálica Não Confirmada;

IE-I Infra-Estrutura Inadequada

Associação Brasileira de Transplante de Órgãos

Perfil etário, gênero, causa do óbito e grupo sanguíneo dos doadores de órgãos nos estados brasileiros

| Estado | Gênero | | Causa da óbito | | | Faixa Etária | | | | | | Grupo Sanguíneo | | | | | | | |
|-----------------------|------------|------------|----------------|------------|----------------|--------------|-----------|-----------|-----------|-----------|------------|-----------------|------------|-----------|-----------|------------|-----------|------------|------------|
| | Masc | Fem | TCE | AVC | Tumor Cerebral | Outros | <1 | 1-5 | 6-10 | 11-17 | 18-34 | 35-49 | 50-64 | 65-79 | 80 e + | A | AB | B | O |
| TOTAL - Brasil | 726 | 508 | 488 | 577 | 18 | 107 | 2 | 24 | 27 | 83 | 321 | 346 | 329 | 91 | 2 | 432 | 52 | 130 | 621 |
| Percentual | 59% | 41% | 40% | 47% | 1% | 9% | 0% | 2% | 2% | 7% | 26% | 28% | 27% | 7% | 0% | 35% | 4% | 11% | 50% |
| Acre | 1 | 0 | 1 | 0 | 0 | 0 | 0 | 0 | 0 | 1 | 0 | 0 | 0 | 0 | 0 | 1 | 0 | 0 | 0 |
| Alagoas | 1 | 0 | 0 | 1 | 0 | 0 | 0 | 0 | 0 | 0 | 1 | 0 | 0 | 0 | 0 | 1 | 0 | 0 | 0 |
| Amazonas | 6 | 5 | 4 | 7 | 0 | 0 | 0 | 1 | 1 | 1 | 4 | 3 | 1 | 0 | 0 | 1 | 0 | 3 | 7 |
| Bahia | 32 | 11 | 28 | 15 | 0 | 0 | 0 | 1 | 2 | 2 | 18 | 12 | 7 | 1 | 0 | 15 | 4 | 7 | 17 |
| Ceará | 64 | 24 | 49 | 35 | 0 | 2 | 0 | 0 | 1 | 9 | 32 | 22 | 14 | 10 | 0 | 31 | 2 | 4 | 51 |
| Distr. Federal | 16 | 9 | 11 | 10 | 0 | 0 | 0 | 0 | 1 | 2 | 11 | 6 | 4 | 1 | 0 | 5 | 1 | 2 | 17 |
| Espírito Santo | 13 | 11 | 9 | 11 | 0 | 4 | 0 | 0 | 0 | 2 | 6 | 1 | 15 | 0 | 0 | 6 | 2 | 2 | 14 |
| Goias | 8 | 6 | 6 | 8 | 0 | 0 | 0 | 0 | 0 | 0 | 2 | 3 | 0 | 0 | 0 | 7 | 0 | 0 | 7 |
| Maranhão | 2 | 1 | 1 | 2 | 0 | 0 | 0 | 0 | 0 | 0 | 1 | 0 | 2 | 0 | 0 | 0 | 0 | 1 | 2 |
| Mato Grosso | 1 | 0 | 1 | 0 | 0 | 0 | 0 | 0 | 0 | 0 | 1 | 0 | 0 | 0 | 0 | 0 | 0 | 0 | 1 |
| M Grosso Sul | 0 | 7 | 3 | 1 | 0 | 3 | 0 | 0 | 0 | 1 | 2 | 0 | 4 | 0 | 0 | 3 | 1 | 0 | 3 |
| Minas Gerais | 74 | 50 | 60 | 51 | 0 | 10 | 0 | 2 | 2 | 9 | 32 | 40 | 35 | 4 | 0 | 43 | 12 | 6 | 63 |
| Pará | 8 | 5 | 10 | 3 | 0 | 0 | 0 | 1 | 0 | 1 | 9 | 2 | 0 | 0 | 0 | 3 | 0 | 1 | 9 |
| Paraíba | 5 | 0 | 3 | 1 | 0 | 1 | 0 | 0 | 0 | 1 | 2 | 1 | 0 | 1 | 0 | 1 | 0 | 2 | 2 |
| Paraná * | 49 | 26 | 29 | 31 | 0 | 15 | 1 | 0 | 1 | 5 | 20 | 22 | 21 | 5 | 0 | 24 | 1 | 11 | 39 |
| Pernambuco | 45 | 17 | 23 | 30 | 0 | 9 | 0 | 2 | 2 | 5 | 14 | 13 | 18 | 8 | 0 | 19 | 4 | 8 | 31 |
| Piauí | 3 | 0 | 2 | 0 | 0 | 1 | 0 | 0 | 0 | 1 | 2 | 0 | 0 | 0 | 0 | 1 | 0 | 0 | 2 |
| Rio de Janeiro | 57 | 58 | 24 | 48 | 1 | 37 | 0 | 2 | 5 | 9 | 32 | 37 | 23 | 6 | 1 | 41 | 3 | 13 | 58 |
| Rio G do Norte | 14 | 12 | 11 | 12 | 0 | 1 | 0 | 2 | 0 | 0 | 5 | 8 | 6 | 5 | 0 | 5 | 2 | 3 | 16 |
| Rondonia | 2 | 2 | 2 | 2 | 0 | 0 | 0 | 0 | 0 | 1 | 0 | 3 | 0 | 0 | 0 | 1 | 0 | 0 | 3 |
| Rio G do Sul | 41 | 46 | 23 | 49 | 1 | 8 | 1 | 2 | 1 | 4 | 13 | 24 | 27 | 14 | 1 | 31 | 5 | 10 | 41 |
| Santa Catarina | 50 | 33 | 32 | 38 | 3 | 4 | 0 | 0 | 3 | 5 | 19 | 26 | 24 | 6 | 0 | 35 | 3 | 10 | 35 |
| São Paulo * | 234 | 183 | 155 | 221 | 13 | 12 | 0 | 11 | 8 | 24 | 94 | 123 | 127 | 30 | 0 | 157 | 12 | 46 | 202 |
| Sergipe | 0 | 2 | 1 | 1 | 0 | 0 | 0 | 0 | 0 | 0 | 1 | 0 | 1 | 0 | 0 | 1 | 0 | 0 | 1 |

fonte: Centrais Estaduais de Transplantes

Obs. São Paulo contabiliza 19 doadores enviados de outros estados no perfil dos doadores
 Paraná - perfil dos doadores com órgãos transplantados
 Goiás - números da faixa etária não conferem

Número de Pacientes ativos em Lista de Espera - dados de junho de 2012

| Estado | RIM | FÍGADO | CORAÇÃO | PULMÃO | PÂNCREAS | PÂNC/RIM | CÓRNEA |
|-----------------------|--------------|-------------|------------|------------|-----------|------------|-------------|
| Total - Brasil | 21686 | 1374 | 206 | 163 | 25 | 409 | 6684 |
| Acre | 8 | | | | | | 5 |
| Alagoas | 334 | | 1 | | | | 36 |
| Amazonas | 592 | | | | | | 586 |
| Bahia | 338 | 15 | | | | | 637 |
| Ceará | 247 | 141 | 11 | 3 | | | 303 |
| Distr.Federal | 493 | 26 | 5 | | | | 347 |
| Espírito Santo | 869 | 29 | 3 | | | | 14 |
| Goiás | 249 | | 2 | | | 4 | 527 |
| Maranhão | 306 | | | | | | 732 |
| Mato Grosso | 3 | | | | | | 37 |
| M.Grosso Sul | 296 | | 15 | | | | 59 |
| Minas Gerais | 2099 | 12 | 14 | 9 | 1 | 21 | 240 |
| Pará | 898 | | | | | | 789 |
| Paraíba | 214 | 3 | | | | | 13 |
| Paraná | 1318 | 29 | 34 | | 6 | 2 | 15 |
| Pernambuco | 1082 | 58 | 4 | | | | 140 |
| Piauí | 225 | | | | | | 386 |
| Rio de Janeiro | 1629 | 193 | 9 | | | | 682 |
| Rio G.do Norte | 103 | | | | | | 50 |
| Rio G.do Sul | 1062 | 145 | 16 | 59 | 0 | 8 | 338 |
| Rondonia | | | | | | | |
| Sta.Catarina | 292 | 46 | 1 | | | 13 | 561 |
| São Paulo | 8914 | 677 | 91 | 92 | 18 | 361 | 136 |
| Sergipe | 115 | | | | | | 51 |

fonte: Centrais Estaduais de Transplantes

Censo de Diálise 2011

| REGIÃO | Unidades cadas- tradas ativas | Unidades que responderam | Total de pacientes | Lista de Espera |
|---|----------------------------------|-----------------------------|-----------------------|-----------------|
| Sul | 138 | 85 | 8.616 | 2.672 |
| Sudeste | 304 | 177 | 27.477 | 13.511 |
| Centro-Oeste | 62 | 29 | 3.541 | 1.041 |
| Nordeste | 111 | 49 | 8.411 | 2.964 |
| Norte | 28 | 13 | 2.083 | 1.498 |
| Total | 643 | 353 | 50.128 | 21.686 |
| número estimado de pacientes em diálise: 91.314 | | | | |

fonte: Sociedade Brasileira de Nefrologia

Relação das Coordenações Nacionais e Estaduais de Transplantes

Sistema Nacional de Transplantes (SNT)

Heder Murabi Borba

Fone: (61) 3306-8212

e-mail: snt@saude.gov.br

Central Nacional de Transplantes (CNT)

Evelyn Heinzen

Fone(61) 3345-8465 / 3363-1314 e-mail: cncndo@saude.gov.br

Câmaras Técnicas Nacional (CTN):

CTN de Coração

- Heder Murari Borba
- Pablo M. A. Pomerantzeff
- Ben-Hur Ferraz Neto
- Alfredo Inácio Fiorelli
- Jarbas Jakson Dinkhuysen
- Juan Alberto Mejia
- Gilberto Venosse Barbosa
- Ivo Abraão Nesralla
- Marcelo Biscegli Jatene

Suplentes:

- Maria da Conceição V. Moreira
- Fernando Antibas Atik
- Carlos Roberto R. de Moraes

CTN de Fígado:

- Luiz Carneiro
- Marcelo Augusto Scheidementel Nogara
- José Huygenes Parente Garcia
- Agnaldo Soares Lima
- Mário Reis
- Tércio Genzini
- Paulo Massarollo
- Ilka Boin
- Paulo Lisboa Bittencourt
- Ben-Hur Ferraz Neto

Suplentes

- Claudio Lacerda
- Cacilda Pedrosa
- Guido Pio Gracco Cantisani

CTN de Pâncreas

- Jose Maria Gross Figueiró
- Claudio Melaragno
- Santo Paschoal Vitola
- Marcelo Perosa
- Vincenzo Pugliese

Suplentes

- Luis Claudio Francalacci
- Ronaldo de Matos Esmeraldo
- Salvador Gullo Neto

CTN de Pulmão:

- Amarilio Vieira de Macedo Neto
- Fabio Jatene
- José de Jesus Peixoto
- Silvio Paulo Pereira

Suplentes

- Marlova Luzzi Caramori
- Spencer Marcantônio
- Maurício Guidi Saueressig

CTN de Rim:

- José Osmar Medina Pestana
- Maria Cristina Ribero de Castro
- Marilda Mazzali
- Ronaldo de Matos Esmeraldo
- Sandra Simone Vilaça
- Valter Duro Garcia

Suplentes

- Deise Rosa de Boni Monteiro de Carvalho
- Luciene Mônica Deboni
- Roberto Ceratti Manfro

CTN de Banco de Tecidos Oculares

- Denise de Freitas
- Germano Leitão de Andrade
- Luciene Barbosa de Souza
- Marcia Regina Issa Salomão
- Patrícia Peres Barroca
- Paulo Lener Peixoto Araujo Filho
- Élcio Sato

Suplentes

- Diane Ruschel Marinho
- Marco Antônio Rey Faria

CTN de Captação e Doação de Órgãos

- Ben-Hur Ferraz Neto
- Eliana Régia Barbosa de Almeida
- Joel Andrade
- Camilo Vieira dos Santos
- Reginaldo Boni

CTN de Histocompatibilidade

- Danielli Muniz de Oliveira
- Fernando Antônio Vinhal dos Santos
- Margareth A. Torres
- Maria Gerbase de Lima
- Noemi Farah Pereira
- Cristina Von Glen

Suplentes

- Alexandre José Amada
- Maria Elisa Hue de Moraes
- Semiramis Jamil Hadad do Monte

CTN de Transplante e Banco de Multitecidos

- André Oliveira Paggiaro
- Eduardo Chem
- Luiz Augusto Ubirajara Santos
- Marise Teresinha Brenner Affonso da Costa
- Rafael A. Dantas Prinz
- Suplentes
- Junia Guimarães Mourão Cioffi
- Rodrigo Guimarães

CTN de Intestino

- João Gilberto Maksoud Filho
- Maria Lúcia Zanotelli
- Maurício Iasi
- Renato Ferreira da Silva
- Wangles Vasconcellos Soler
- André Ibraim David
- Dan Linetzky Waitzberg
- André Dong Won Lee

CTN de Medula

- Ângelo Maiolino
- Eurípedes Ferreira
- José Zanis Net
- Lúcia Mariano da Rocha Silla
- Luis Fernando da Silva Bouzas
- Vergílio Antônio Renzi Colturato

Acre

Regiane Clélia Ferrari

Hospital das Clínicas

Fone/Fax: (68) 3227-6399 / (68) 9982-1262

E-Mail: cncdoacre@ac.gov.br / cncdoacre@gmail.com

Alagoas

Carlos Alexandre F. de Oliveira

Hospital Dr. José Carneiro

Fone/Fax: (82) 3376-8186 / (82) 3315-7440

E-Mail: doevida@saude.al.gov.br

Amapá

Antônio Pinheiro Teles

Fone: (96) 3212-6281 / 3212-6282

E-Mail: cncdo@saude.ap.gov.br

Amazonas

Leny Nascimento da Motta Passos

Fundação Hospital Adriano Jorge - bloco B

Fone/ Fax: (92) 3664-2616 / (92) 8802-6801

E-Mail: cncdo.am@saude.gov.br

Bahia

Eraldo Salustiano de Moura

Fone: (71) 3117-0130 / Fax: (71) 3356-6776

E-Mail: transplantes.ba@hotmail.com

Ana Christina Lordelo S. Mascarenhas

Fone: (71) 3117-0130 / Fax: (71) 3356-6776

E-Mail: sesab.transplante@saude.ba.gov.br

Ceará

Eliana Régia Barbosa de Almeida

Fone: (85) 3252-1886 / 3101-5238 / Fax: (85) 3252-1886

E-Mail: cncdo@saude.ce.gov.br

Distrito Federal

Daniela Ferreira Salomão

HBDF Mezanino

Fone: (61) 3315-1755 / 3315-1677 / Fax: (61) 3315-1633

E-Mail: cncdodf@saude.df.gov.br

Espírito Santo

Rosemery Gueis Nunes Erlacher

Fone: (27) 3235-1028 / Fax: (27) 3137-2411

E-Mail: cncdo@saude.es.gov.br

Goiás

Luciano Leão Bernardino da Costa

Fone/Fax: (62) 3201-8320 / 3201-8319 / 9614-7990

E-Mail: centraltransplantes.go@saude.gov.br

Maranhão

Silvana dos Santos Oliveira

Hospital Materno Infantil

Fone: (98) 2109-1276 / 2109-1212 / 2109-1212

E-Mail: ctx@huufma.br

Mato Grosso

Fátima Aparecida de Melo Costa

Fone: (65) 3324-0747 / 3623-9004 / 3623-9188

E-Mail: contran@ses.mt.gov.br

Mato Grosso do Sul

Claire Carmem Miozzo

Fone: (67) 3312-1456 / 3321-8877 / 3312-1400

E-Mail: cet@saude.ms.gov.br

Minas Gerais

Charles Simão Filho

Hosp. João XXIII

Fone: (31) 3219-9200 / (31) 3219-9211

E-Mail: mgtransplantes@saude.mg.gov.br

CNCDO Metropolitano - Belo Horizonte

Omar Lopes Cançado Júnior

Hosp. João XXIII

Fone: (31) 3219 9200 / (31) 3219 9211

E-Mail: mgtransplantes@saude.mg.gov.br

CNCDO Leste - Governador Valadares

Célio Ferreira Magalhães

Fone: (33) 3271 1909

E-Mail: mgtx.gva@saude.mg.gov.br

Relação das Coordenações Nacionais e Estaduais de Transplantes

CNCDO Oeste - Uberlândia

Thonson Marques Palma

Fone: (34) 3218-2323 / 3212-1780

E-Mail: cncdo.oeste@saude.mg.gov.br / mgtx@hc.ufu.br

CNCDO Sul - Pouso Alegre

Pablo Giardelli M. Mesquita

Hospital Samoel Líbanio

Fone/Fax: (35) 3422-0334 / 2345 R. 277

E-Mail: cncdo.sul@saude.mg.gov.br

CNCDO Norte/Nordeste - Montes Claros

Sonia Rodrigues Cruz

Fone: (38) 3229-2097 / (38) 3213-3676

E-Mail: cncdonone@ig.com.br

CNCDO Zona da Mata - Juiz de Fora

Joseph Fredric Whitaker

Fone: (32) 3229-2392 / 9974-1291

E-Mail: cncdo.zmata@saude.mg.gov.br

Pará

Ana Cristina Simões Beltrão

Fone/Fax: (91) 4006-4284 / 4321 / 8115-2941

E-Mail: cncdo.transplantes@gmail.com

Paraíba

Dra. Gyanna Lys de Melo Moreira Montenegro

Instituto de Previdência de Estado da Paraíba

Fone/Fax: (83) 3244-6192 / 3225-6409 / 8845-3516

E-Mail: transplante@gmail.com

Paraná

Arlene Terezinha Cagol Garcia Badoch

Fone: (41) 3304-1900

E-Mail: sesatran@sesa.pr.gov.br

COPOTT - Cascavel

Rosimeri Lima Tome

Fone: (45) 3321-5505 / 5506 / Fax: (45) 3226-7895

E-Mail: crtcascavel@hotmail.com

COPOTT - Londrina

Ogle Beatriz Bacchi de Souza

Fone: (43) 3379-6078 / 3344-5339 / 9942-0196

E-Mail: transplante.17rs@sesa.pr.gov.br

COPOTT - Maringá

Gislaine Fusco Duarte

Fone/Fax: (44) 3227-3274

E-Mail: cncomaringa@sesa.pr.gov.br

Pernambuco

Noemy Gomes

Prédio Sede do ISR

Fone: (81) 3184-4120/4122 / 08002812185

E-Mail: transplantespe@saude.gov.br

Piauí

Maria de Lourdes de Freitas Veras

Fone/Fax: (86) 3221-7553 / 3216-3553

E-Mail: cncdopi@saude.pi.gov.br

Rio de Janeiro

Eduardo Rocha

Fone: (21) 2333-7535/2333-7543/2333-7541

E-Mail: transplantes@saude.rj.gov.br

Rio Grande do Norte

Rodrigo de Vilar e Furtado

Ed. Pronto Socorro Clovis Sarinho – B. Tirol

Fone: (84) 3232-7620 / 8839-8452 / 3232-7621

E-Mail: cncdo@rn.gov.br

Rio Grande do Sul

Rosana Reis Nothen

Fone: (51) 3319-5544 / (51) 3319-4016

E-Mail: centraldetransplantes@saude.rs.gov.br

Rondônia

Alessandro Correa Prudente dos Santos

Fone: (69) 3216-5738 / 3216-5747 / 3229-0753

E-Mail: gcetro@gmail.com / alessandro.prudente01@gmail.com

Santa Catarina

Joel de Andrade

Fone: (48) 3212-1612 / 3212-1613 / 0800-6437474

E-Mail: getra@saude.sc.gov.br / cncdoinfo@saude.sc.gov.br

Sergipe

Benito Oliveira Fernandez

Hospital João Alves Filho

Fone: (79) 3259-2899 / 3216-2870 / 3259-3491 / 8824-8132

E-Mail: transplante@saude.se.gov.br

São Paulo

Luiz Augusto Pereira

Fone: (11) 3064-1649 / 3088-5094 / (11) 3083-3942

E-Mail: ctrans@saude.sp.gov.br

CNCDO - Interior

Luiz Augusto Pereira

Hospital das Clínicas FMRP – USP – UTR

Fone: (16) 3633-1570 / 3633-2189

E-Mail: cncdo2@fmrp.usp.br

SPOT / HC

Leonardo Borges de Barros e Silva

Hosp das Clínicas da Fac. de Medicina de São Paulo - IC

Fone/Fax: (11) 3069-8004 / 3069-6543

E-Mail: opo_hc@hcnet.usp.br

SPOT / Santa Casa de São Paulo

Reginaldo Carlos Boni

Irmandade da Santa Casa de São Paulo

Fone: (11) 2176-7185/7391/5185

E-Mail: opo@santacasasp.org.br/caporgao@santacasa.sp.org.br

SPOT / Dante Pazzanese

Antonio Flavio de Almeida Sanchez

Instituto Dante Pazzanese de Cardiologia

Fone: (11) 5085-6015 / 5571-8601

E-Mail: spot@dantepazzanese.org.br

SPOT / EPM

José Osmar Medina Pestana

Hospital do Rim – Fundação Oswaldo Ramos

Fone/Fax: (11) 5572-8749 / 5081-2183

E-Mail: opoepm@hrim.com.br

SPOT / Campinas

Luis Antonio Costa Sardinha

Central de Captação de Órgãos do HC da UNICAMP

Fone: (19) 3521-8000

E-Mail: captacao@hc.unicamp.br

SPOT / São José do Rio Preto

João Fernando Picollo de Oliveira

Hosp de Base da Faculdade de Medicina de S. J. do R. Preto

Fone: (17) 3227-7030 / 3227-7033

E-Mail: captacaoodeorgaos@hospitaldebase.com.br

SPOT / Botucatu

Reginaldo Carlos Boni

Hospital das Clínicas da UNESP – Botucatu - SP

Fone: (14) 3811-6386 / 3813-3344

E-Mail: spot.botucatu@fmb.unesp.br

SPOT / Sorocaba

Frederico Augusto Pinho Rocha

Conjunto Hospitalar de Sorocaba

Fone: (15) 3232-4049

E-Mail: chs-opo-sorocaba@saude.sp.gov.br

SPOT / Ribeirão Preto

Jeová Nina Rocha

Hosp das Clínicas da Fac. de Medicina de Ribeirão Preto

Fone: (16) 3602-2777 / 3633-5189

E-Mail: oporibeirao@yahoo.com.br

SPOT / Marília

José Cícero Guillem

Fone: (14) 3402-1748 / 1744

E-Mail: oposmarilia@famema.br



Associação Brasileira de Transplante de Órgãos

Associação Brasileira de Transplantes de Órgãos
Av. Paulista, 2001 - 17º andar - cj. 1704 / 1707
São Paulo - SP
CEP 01311-030
Fone 11 3283-1753 / 3262-3353
E-mail: abto@abto.org.br

www.abto.org.br