

RBT

Registro Brasileiro de Transplantes
Veículo Oficial da Associação Brasileira de Transplante de Órgãos

Ano XX Nº 3



Associação Brasileira de Transplante de Órgãos

Dados Numéricos da doação de órgãos e transplantes realizados por estado e instituição
no período:

JANEIRO / SETEMBRO - 2014

RBT

Registro Brasileiro de Transplantes

Veículo Oficial da Associação Brasileira de Transplante de Órgãos



Associação Brasileira de Transplante de Órgãos

Apoio

Diretoria: (Biênio 2014-2015)

Presidente: Lucio Pacheco
Vice-Presidente: Roberto C. Manfro
Secretário: Tainá V. de Sandes Freitas
2º Secretário: Agnaldo Soares Lima
Tesoureiro: Paulo M. Pêgo Fernandes
2º Tesoureiro: Eliana Régia Barbosa

Conselho Consultivo:

Presidente : Ben-Hur Ferraz Neto
Secretário: José O. Medina Pestana
Valter Duro Garcia
Elias David-Neto
Jorge Neumann
Maria Cristina Ribeiro de Castro

Coordenadores dos Departamentos

Anestesiologia-Terapia Intensiva: Leonardo Jose Rolim Ferraz
Coordenação de Transplantes: Joel de Andrade
Enfermagem em Transplante: Bartira de Aguiar Roza
Ética em Transplantes: Mário Abbud Filho
Imunobiologia: Maria Gerbase de Lima
Transplante de Coração: Alfredo Inacio Fiorelli
Transplante de Fígado: Paulo Massarollo
Transplante de Pâncreas: Adriano Miziara Gonzalez
Transplante de Pulmão: José Eduardo Afonso Júnior
Transplante de Tecidos: Rafael Augusto Dantas Prinz
Transplante Pediátrico: Clotilde D Garcia
Transplante Renal: Marilda Mazzali

Expediente:

Editor: Valter Duro Garcia
Coeditor: Lucio Pacheco

Thiago Quintas Camara (thiago@abto.org.br)

Gestão de Dados / Criação e Produção

ABTO - Associação Brasileira de Transplante de Órgãos

Av. Paulista, 2001 - 17º andar - cj 1704 / 1707

São Paulo - SP

CEP 01311-300

Fones: 55 11 3283-1753 / 3262-3353

Fax: 55 11 3289-3169

E-mail: abto@abto.org.br

www.abto.org.br

Recuperação prevista

Como foi previsto no editorial do 1o semestre, obtivemos até o 3o trimestre 14 doadores pmp, mas será muito difícil atingir, nesse ano, o objetivo de 15 doadores efetivos pmp, previsto em 2007. Teríamos que notificar 50 pmp (estamos em 48,7 pmp) e efetivar 30% (efetivamos 28,9%). Portanto vamos trabalhar, de forma otimista, para obter 14,5 doadores pmp (notificação de 50 pmp e efetivação de 29%) em 2014.

Deve ser salientado que no DF e em três estados (AC, SC e CE) foram notificados mais do que 70 potenciais doadores pmp, e que no DF (31,6 pmp), SC (31,6 pmp) e CE (26,7 pmp) foram efetivados mais do que 25 doadores pmp. Entretanto, a taxa de não autorização familiar é muito alta (46%) e com grande variação entre os estados, de 36% em SP a 80% em Goiás, sinalizando que medidas concretas para minorar esse problema devem ser tomadas.

Os transplantes renais aumentaram em 3,3%, em decorrência do aumento de 3,9% nos transplantes com doador falecido e de 1,7% nos com doador vivo, revertendo a tendência de queda observada nos últimos seis anos com essa modalidade de doador. Entretanto, ao contrário do que estava acontecendo nos últimos três anos, houve um aumento de 53,7% nos transplantes com doador vivo não parente não cônjuge, com previsão de 103 nesse ano, correspondendo a 7,4 % dos transplantes com doador vivo (foi de 4,8% em 2013). A projeção para esse ano de 5.628 (29,5 pmp) transplantes renais, está 3,8% abaixo da previsão de 5.850 transplantes (30 pmp) feita em 2007.

Os transplantes hepáticos permaneceram estáveis (aumento de 0,01%), com aumento de 2% nos com doador vivo. Como observado no transplante renal, houve um aumento na taxa de transplante hepático com doador vivo não parente, de 74%, com projeção de 23 transplantes para o ano, o que corresponde a 16,3% dos transplantes com doador vivo. A projeção para esse ano de 1.725 transplantes (9.0 pmp) está 10% abaixo da estimativa de 1900 transplantes (10 pmp).

Os transplantes cardíacos, vem apresentando um crescimento contínuo desde 2011, quando foram realizados 160 (0,8 pmp) transplantes, tendo aumentado nesse ano 16,1%, com projeção de 315 transplantes (1,6 pmp). Entretanto, os transplantes pulmonares que eram realizados em pequeno número, 80 em 2013, diminuiram 28,7% nesse ano, com projeção de somente 57 transplantes (0,3 pmp).

Os transplantes de pâncreas permaneceram estáveis, queda de 0,7 %, com projeção de 141 transplantes para esse ano (0,7 pmp), o que vem se repetindo nos últimos anos.

Os transplantes de córneas, como já havia acontecido em 2013, novamente caíram esse ano (2,2%). A projeção é que realizem 13.485 transplantes (70,7 pmp), cerca de 21,4% a menos do que o necessário para “fila zero” (90 pmp). A lista de espera de 8.465 pacientes, sugere um tempo médio de espera de 7,7 meses (são realizados em torno de 1.100 transplantes de córneas por mês). Entretanto há algumas discrepâncias, como, por exemplo, GO que realizou 110 transplantes pmp e tem 120 pacientes em lista de espera pmp e o RS que realizou 64,7 transplantes pmp e tem menos do que 5 pacientes em lista de espera pmp.

Finalmente, solicitamos a colaboração de todas as equipes de transplantes de órgãos que enviem os resultados dos transplantes, para que tenhamos dados representativos e confiáveis.

Diretoria e Conselho ABTO

Sumário

Número de Transplantes de Órgãos Sólidos e Tecidos durante primeiro semestre de 2014.	3
Doação de Órgãos no Brasil, entre janeiro a setembro de 2014	4
Número anual de Transplantes de 2004 até setembro/2014	5
Transplantes de Rim	6
Transplantes de Fígado	7
Transplantes de Coração	8
Transplantes de Pâncreas	9
Transplantes de Pulmão	10
Transplantes de Tecidos e Células	11
Transplantes de Tecidos	12
Número de notificações de potenciais doadores, doadores efetivos e doadores cujos órgãos foram transplantados por estado, entre janeiro a setembro de 2014.	13
Causas da não concretização da doação de órgãos de potenciais doadores notificados nos estados brasileiros, entre janeiro a setembro de 2014.	14
Perfil etário, gênero, causa do óbito e grupo sanguíneo dos doadores de órgãos nos estados brasileiros	15
Pacientes ativos em Lista de Espera - (SETEMBRO 2014)	16
Dados por centro transplantador	17
CORAÇÃO	17
FÍGADO	18
PÂNCREAS	20
RIM	21
PULMÃO	25
CORNEA	25
PELE	26
MEDULA ÓSSEA	28
OSSOS	28
Laboratórios de Imunobiologia	29

Número de Transplantes de Órgãos Sólidos e Tecidos entre janeiro e setembro de 2014.

ÓRGÃOS					
Órgãos	Total	Vivo	Falecido	PMP	Nº Equipes
Coração	236		236	1,6	30
Fígado	1294	104	1190	9,0	61
Pâncreas	29		29	0,2	14
Pâncreas/Rim	77		77	0,5	
Pulmão	43		43	0,3	5
Rim	4221	1055	3166	29,5	130
Total	5900	1159	4741		

TECIDOS			
Tecidos	Total	PMP	Nº Equipes
Córnea	10.114	70,7	--
Ossos	16.683	116,6	6 Bancos
Pele	21	0,1	6
Total	26.818		

MEDULA ÓSSEA					
Células	Total	Autólogo	Alogênico	PMP	Nº Equipes
Medula Óssea	1427	898	529	10,0	50

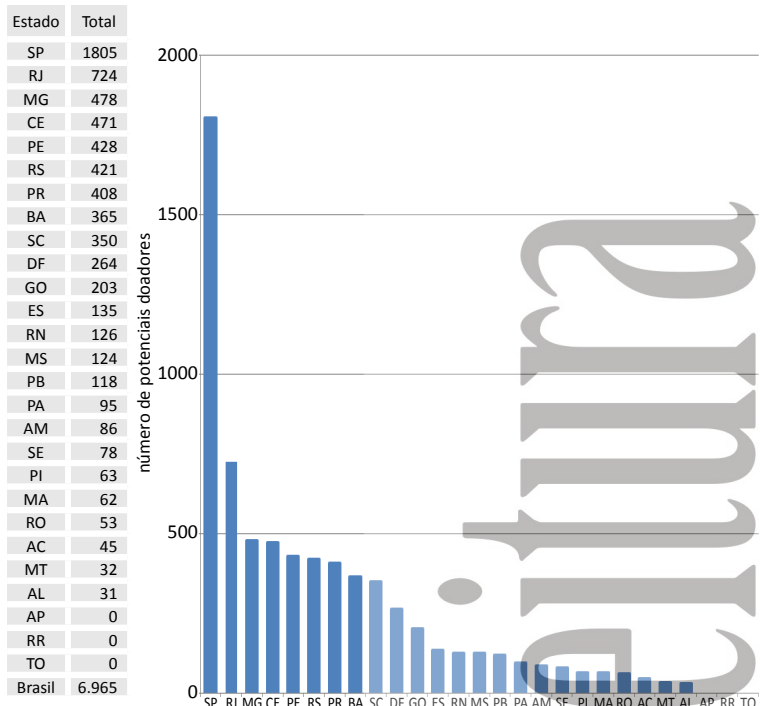
Acesse : www.abto.org.br/rbt e atualize periodicamente seus dados, conforme cronograma para coleta de dados do Registro Brasileiro de Transplante em 2014

Data Limite	Período
10/11/2014	Outubro
09/12/2014	Novembro
09/01/2015	Dezembro
09/02/2015	Publicação do RBT anual 2014

Doação de Órgãos no Brasil, entre janeiro a setembro de 2014

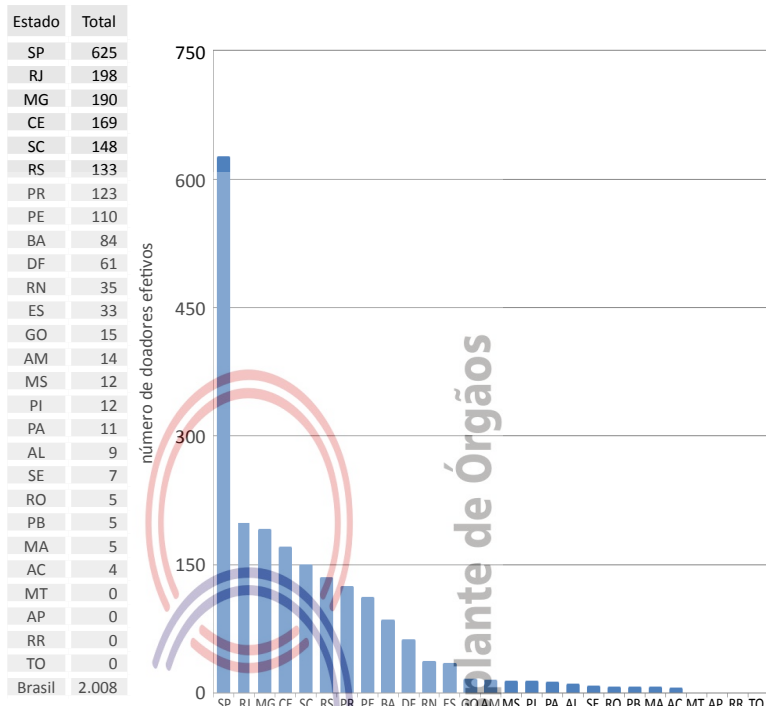
Potenciais Doadores

Número por estado, entre janeiro a setembro de 2014

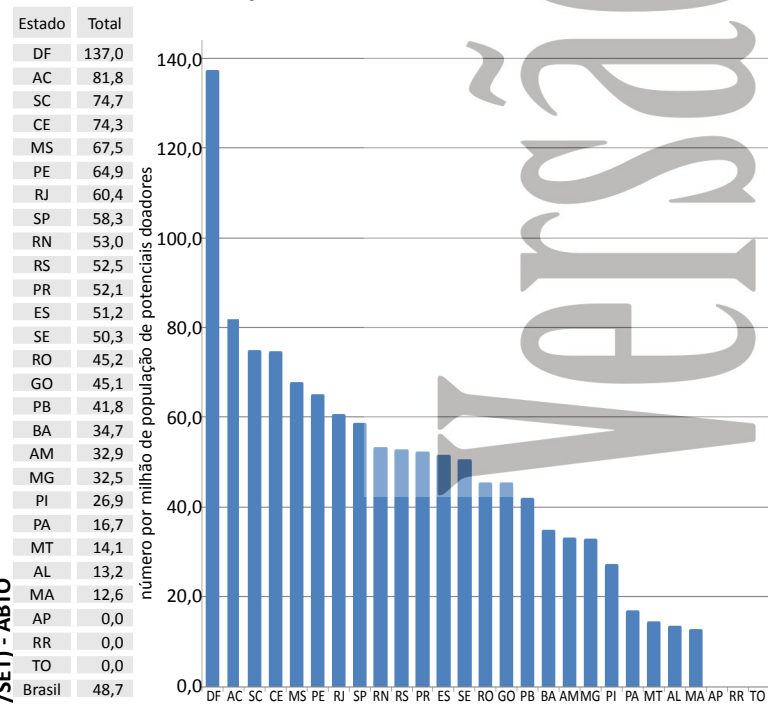


Doadores Efetivos

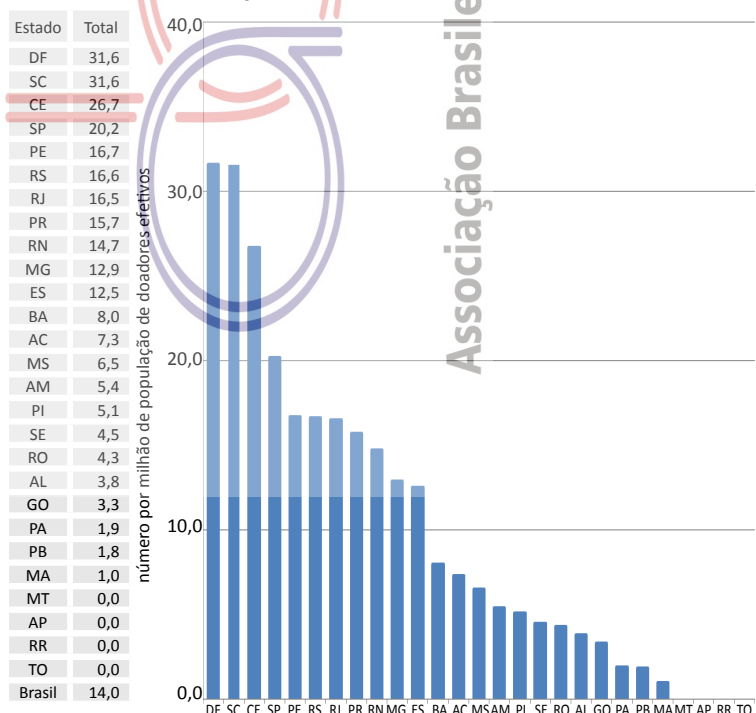
Número por estado, entre janeiro a setembro de 2014



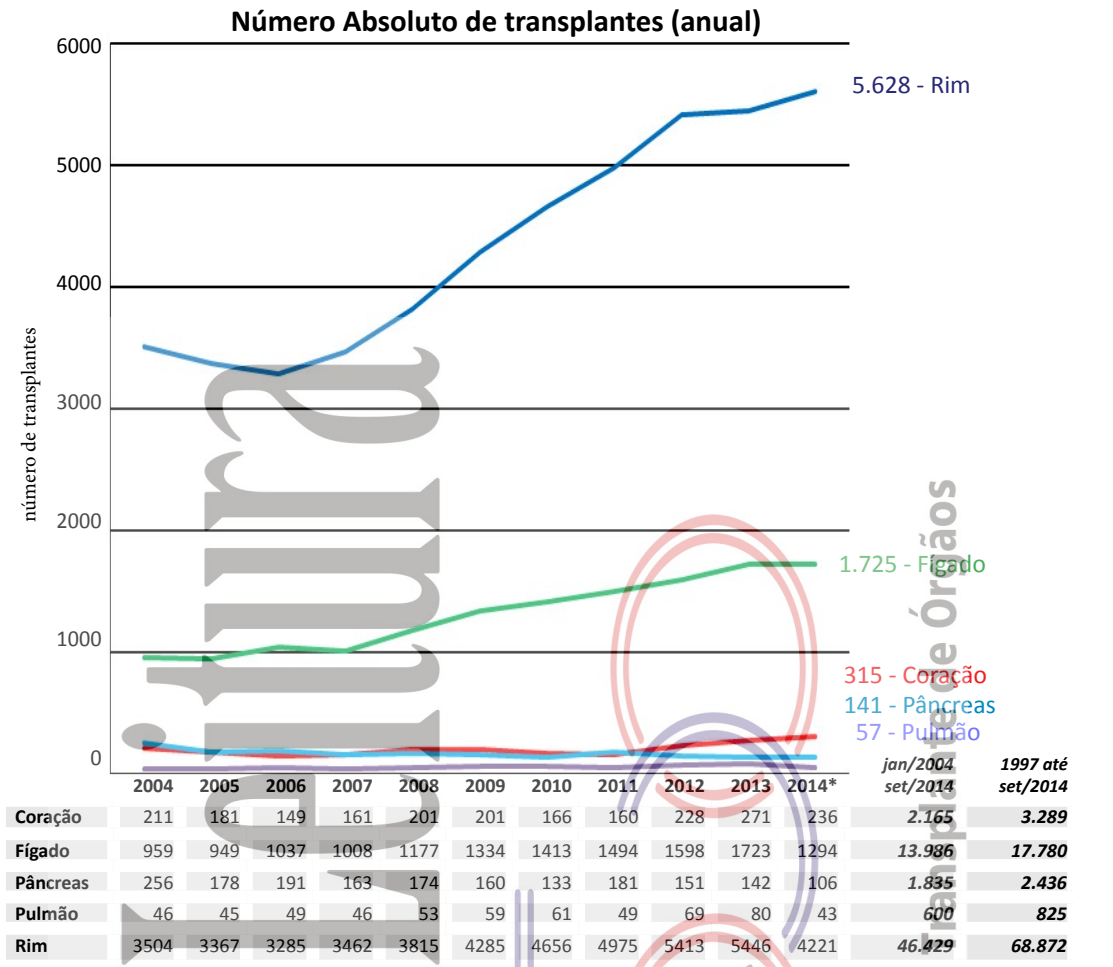
Número por milhão de população por estado, entre janeiro a setembro de 2014



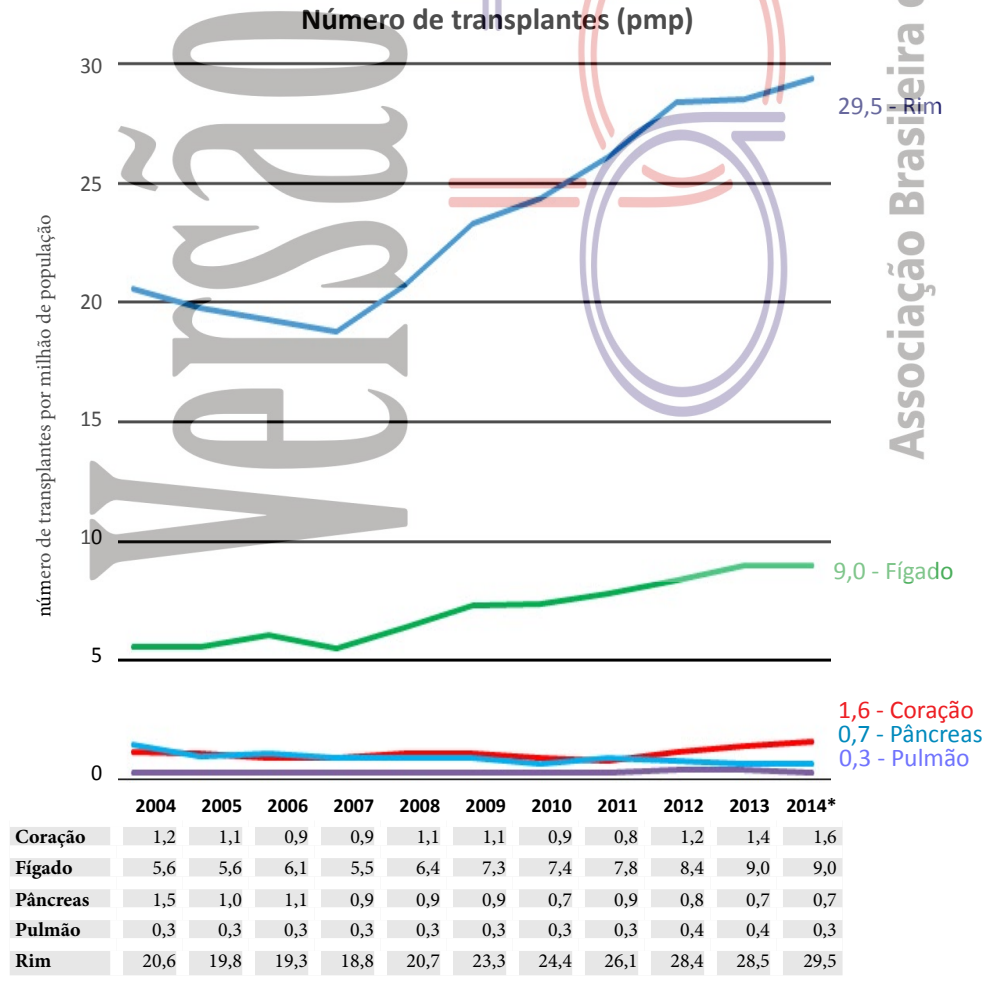
Número por milhão de população por estado, entre janeiro a setembro de 2014



Número anual de Transplantes de 2004 até setembro/2014



2014* gráfico com projeção anual

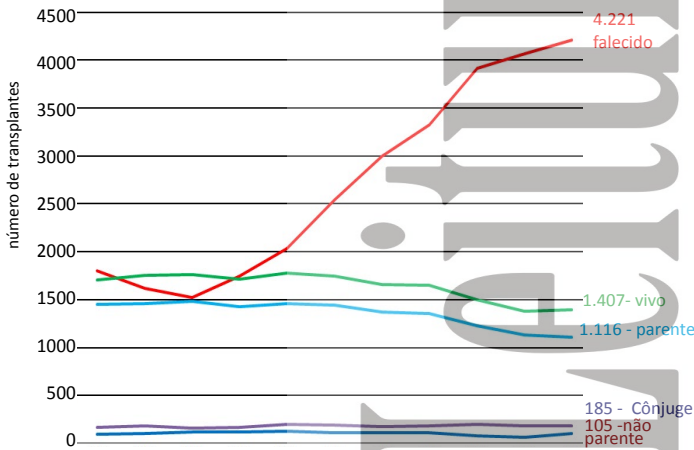


Associação Brasileira de Transplante de Órgãos

Transplantes de Rim

(21 estados 130 centros atuantes)

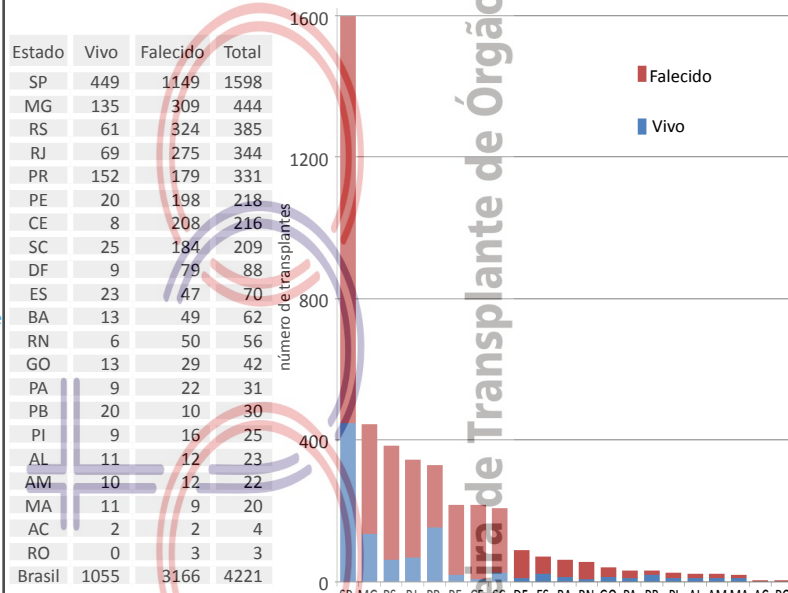
Número anual conforme tipo de doador



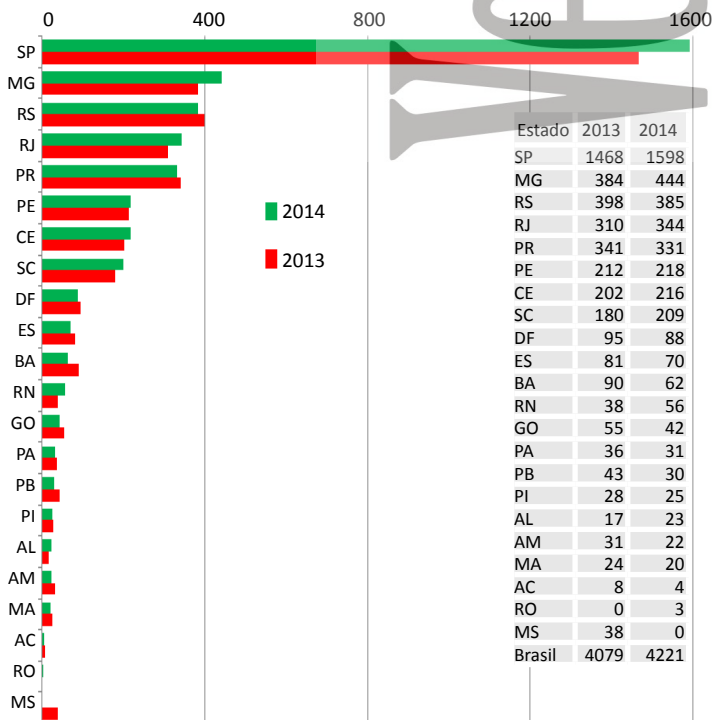
	2004	2005	2006	2007	2008	2009	2010	2011	2012	2013	2014
Falecido	1800	1617	1525	1749	2035	2543	3001	3325	3914	4064	3166
Vivo	1704	1750	1760	1713	1780	1742	1655	1650	1499	1382	1055
Parente	1448	1461	1479	1429	1457	1446	1370	1352	1226	1129	837
Não Parente-Cônjuge	164	184	159	164	197	187	175	185	196	186	139
Não Parente - outros	92	105	122	120	126	109	110	113	77	67	79
Total	3504	3367	3285	3462	3815	4285	4656	4975	5413	5446	4221

2014* gráfico com projeção anual

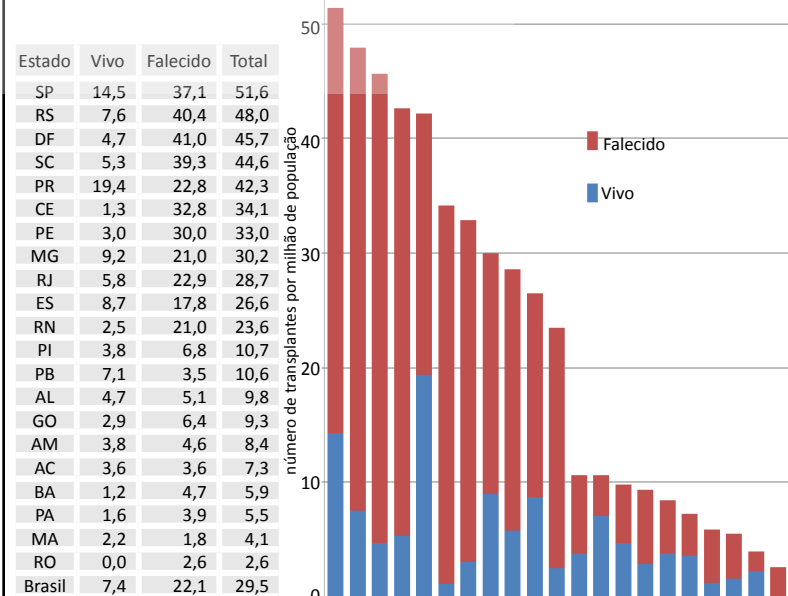
Número por estado, entre janeiro a setembro de 2014



Número comparativo do período de janeiro a setembro de 2013/2014



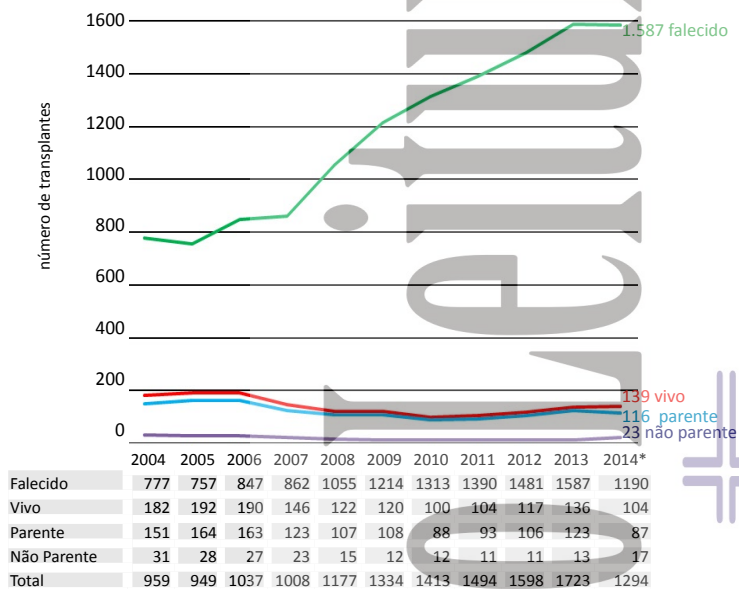
Número por milhão de população por estado, entre janeiro a setembro de 2014



Transplantes de Fígado

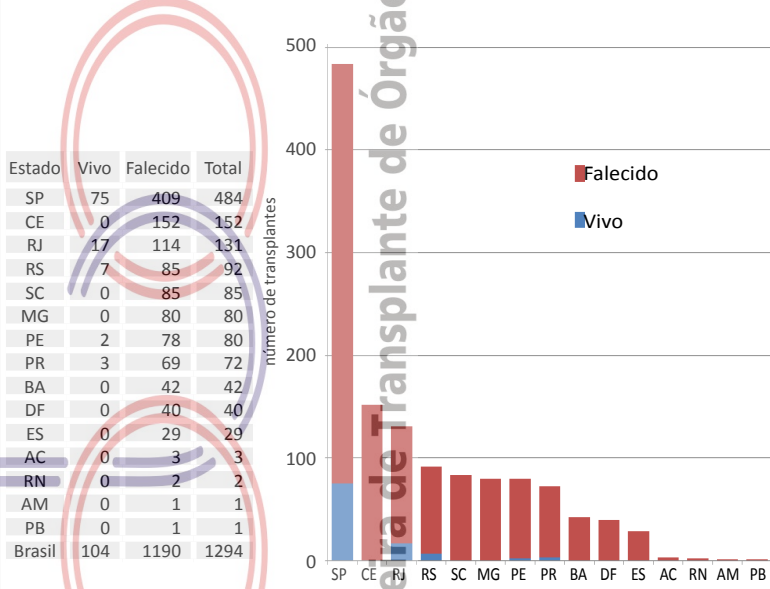
(15 estados 61 centros atuantes)

Número anual conforme tipo de doador

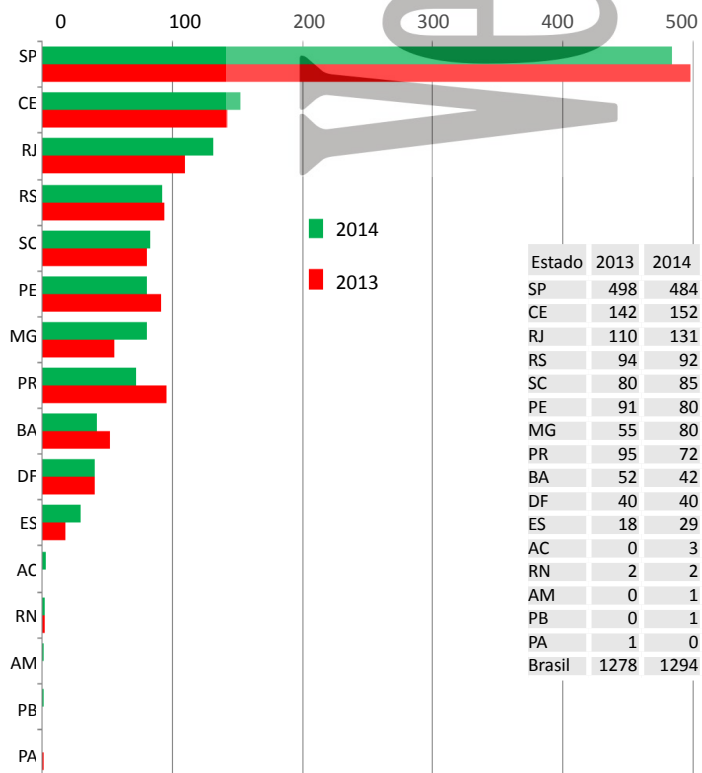


2014* gráfico com projeção anual

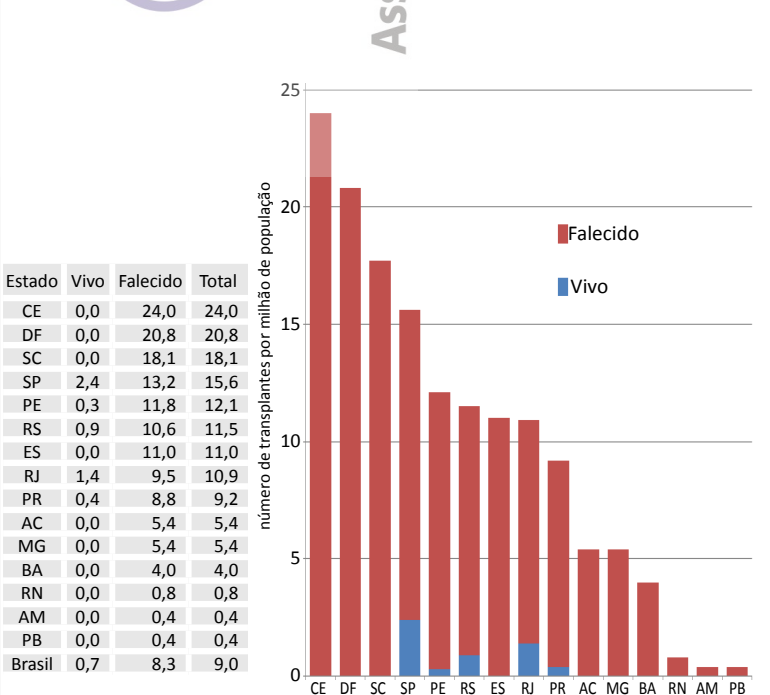
Número por estado, entre janeiro a setembro de 2014



Número comparativo do período de janeiro a setembro de 2013/2014



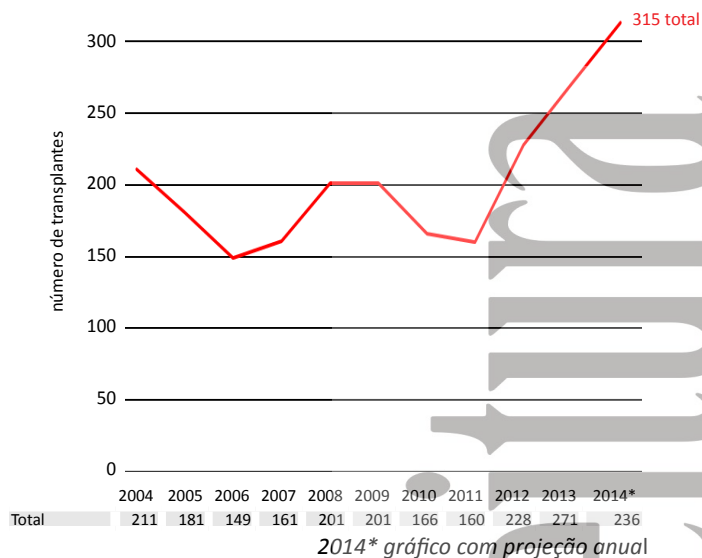
Número por milhão de população por estado, entre janeiro a setembro de 2014



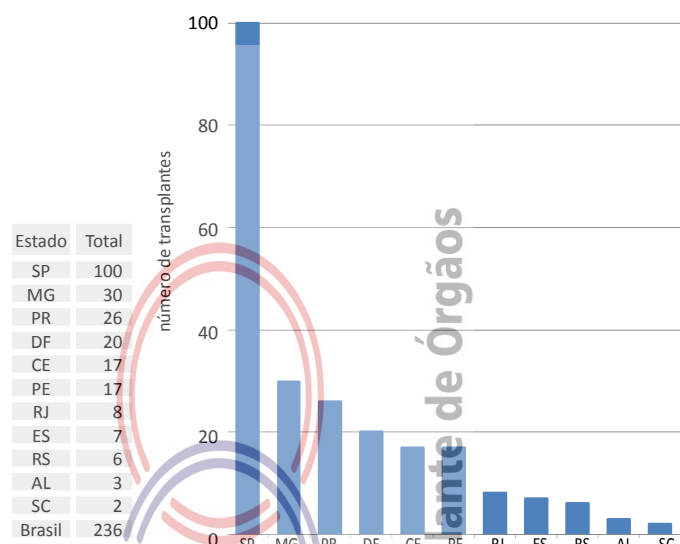
Transplantes de Coração

(11 estados 31 centros atuantes)

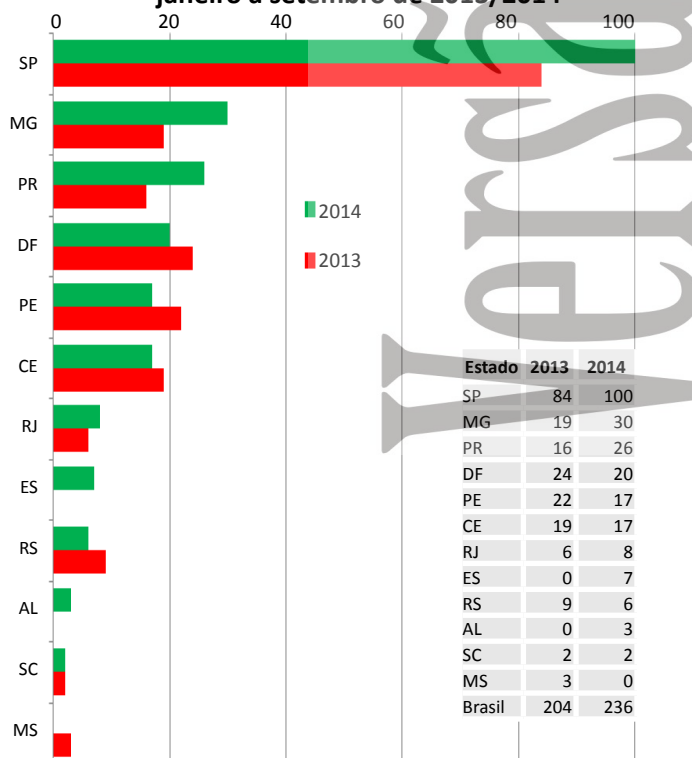
Número anual



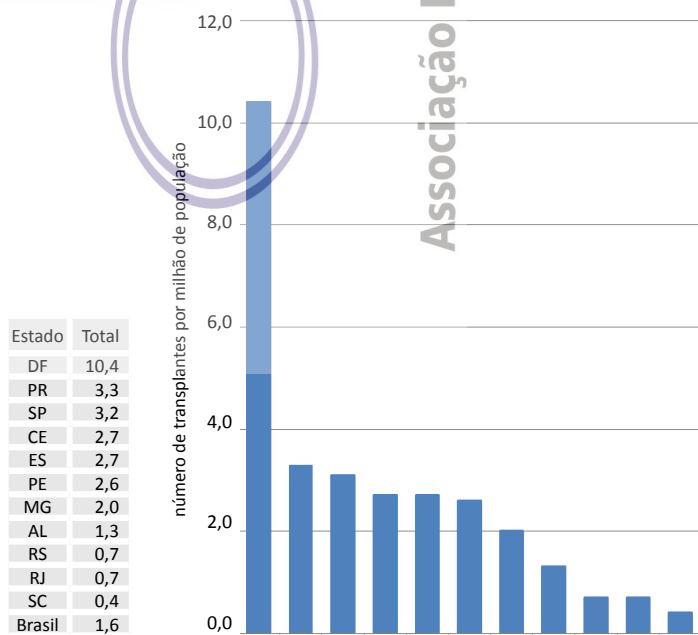
Número por estado, entre janeiro a setembro de 2014



Número comparativo do período de janeiro a setembro de 2013/2014



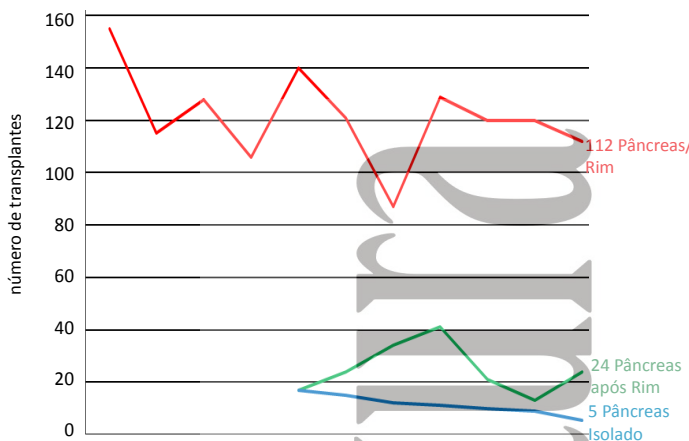
Número por milhão de população por estado, entre janeiro a setembro de 2014



Transplantes de Pâncreas

(7 estados 14 centros atuantes)

Número anual

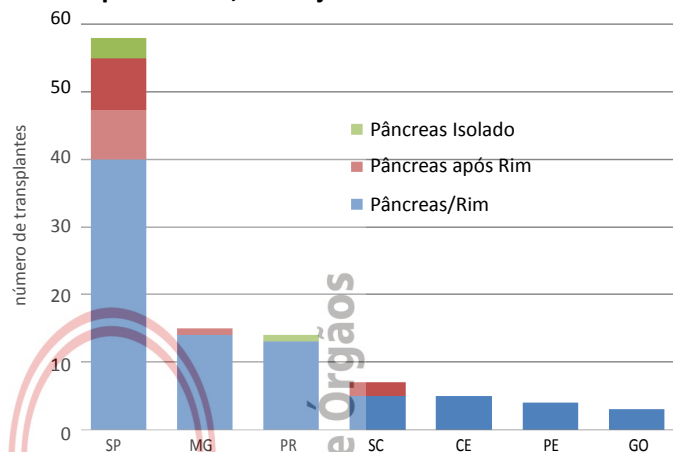


	2004	2005	2006	2007	2008	2009	2010	2011	2012	2013	2014
Pâncreas/Rim	155	115	128	106	140	121	87	129	120	120	84
Pâncreas após Rim					17	24	34	41	21	13	18
Pâncreas Isolado					17	15	12	11	10	9	4
Total	256	178	191	163	174	160	133	181	151	142	106

2014* gráfico com projeção anual

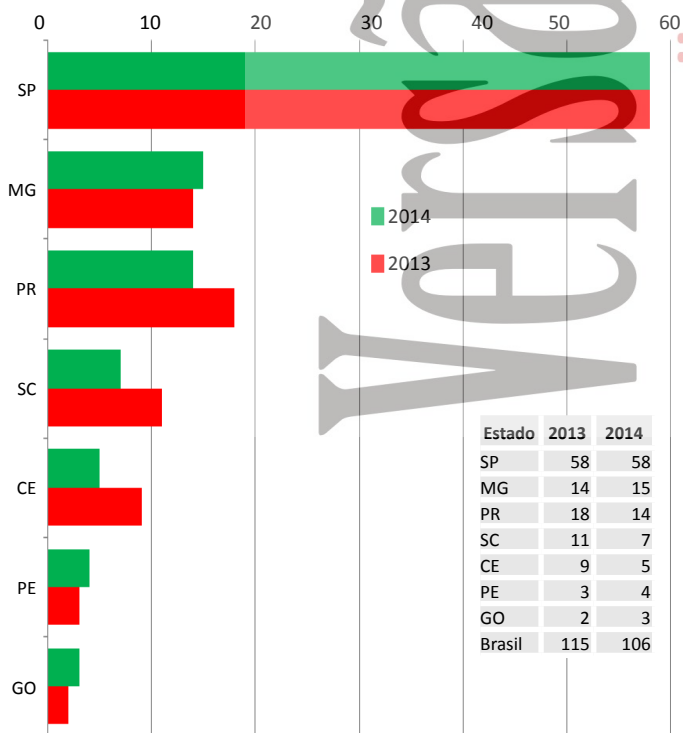
Faltam informações de 172 transplantes entre os anos 2004 e 2007.

Número por estado, entre janeiro a setembro de 2014



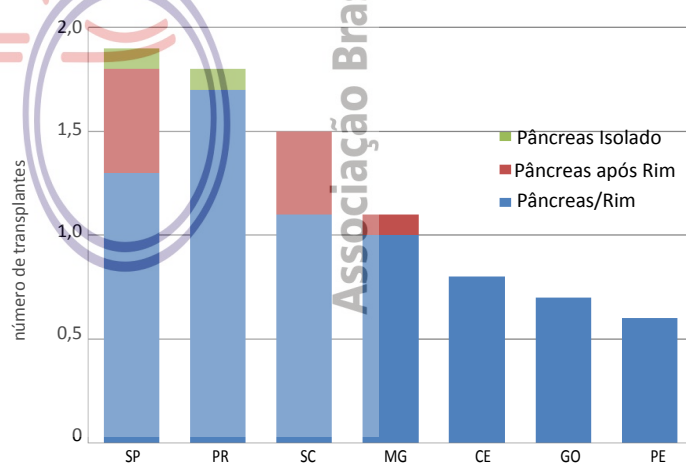
Estado	Panc/Rim	Pânc após rim	Pânc Isolado	Total
SP	40	15	3	58
MG	14	1	0	15
PR	13	0	1	14
SC	5	2	0	7
CE	5	0	0	5
PE	4	0	0	4
GO	3	0	0	3
Brasil	84	18	4	106

Número comparativo do período de janeiro a setembro de 2013/2014



Estado	2013	2014
SP	58	58
MG	14	15
PR	18	14
SC	11	7
CE	9	5
PE	3	4
GO	2	3
Brasil	115	106

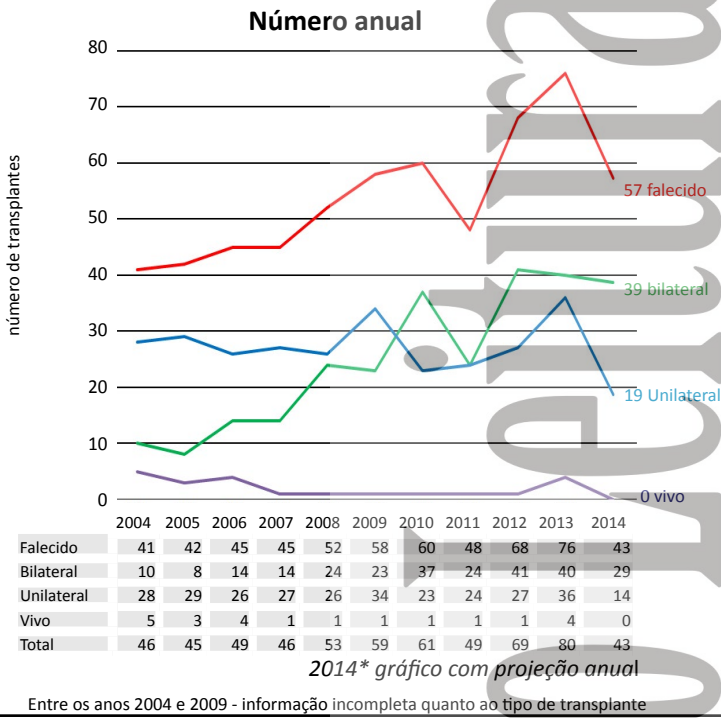
Número por milhão de população por estado, entre janeiro a setembro de 2014



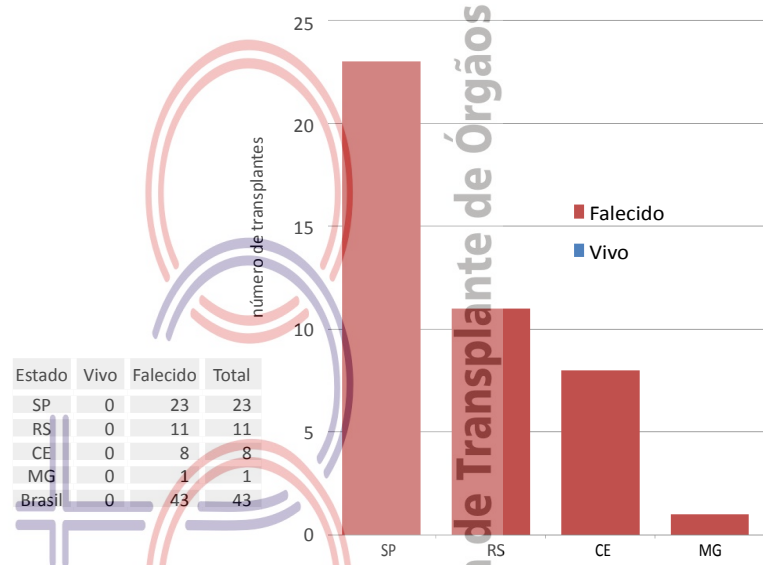
Estado	Panc/Rim	Pânc após rim	Pânc Isolado	Total
SP	1,3	0,5	0,1	1,9
PR	1,7	0,0	0,1	1,8
SC	1,1	0,4	0,0	1,5
MG	1,0	0,1	0,0	1,0
CE	0,8	0,0	0,0	0,8
GO	0,7	0,0	0,0	0,7
PE	0,6	0,0	0,0	0,6
Brasil	0,6	0,1	0,0	0,7

Transplantes de Pulmão

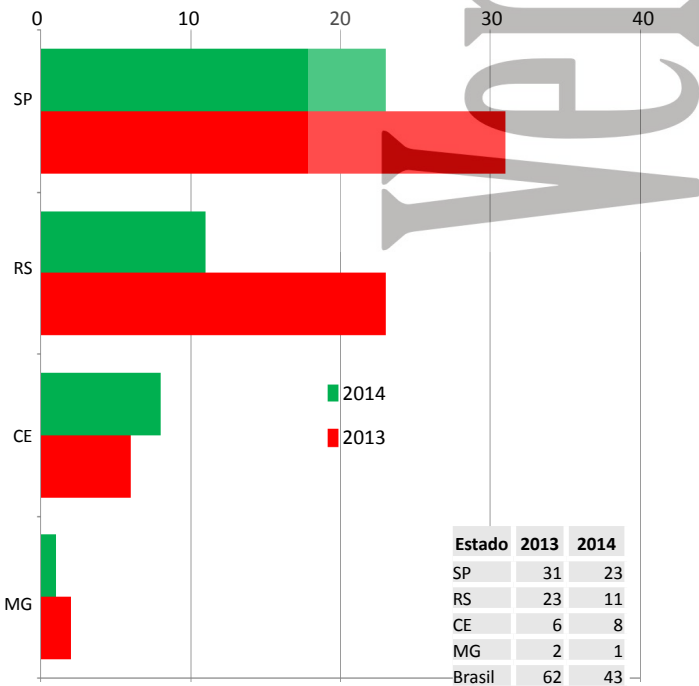
(4 estados 5 centros atuantes)



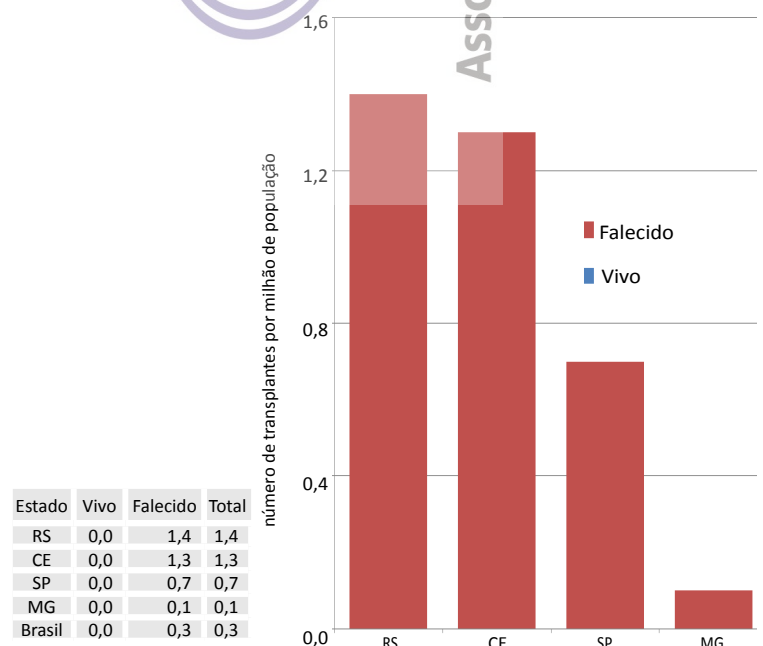
Número por estado, entre janeiro a setembro de 2014



Número comparativo do período de janeiro a setembro de 2013/2014



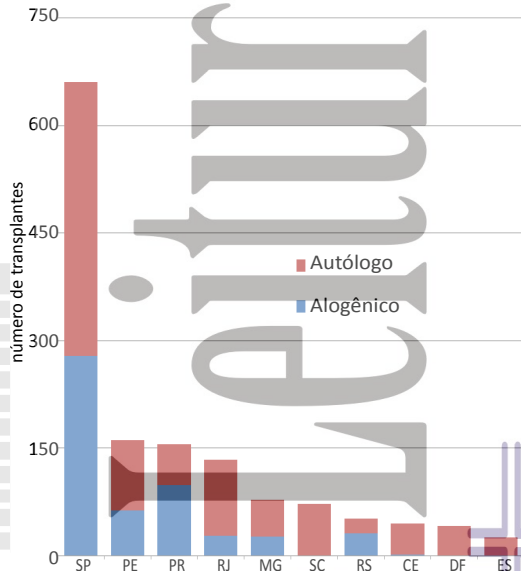
Número por milhão de população por estado, entre janeiro a setembro de 2014



Transplantes de Tecidos e Células

Medula Óssea

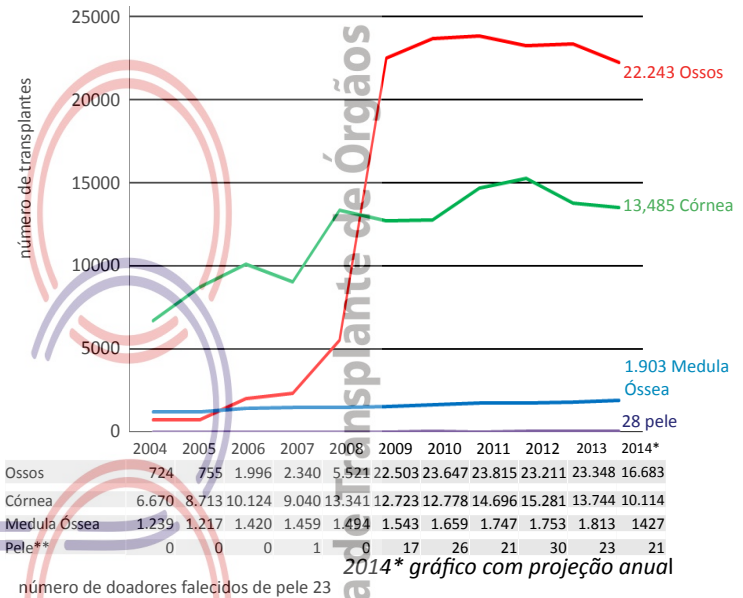
Número por estado, entre janeiro a setembro de 2014



OS TRANSPLANTES DE MEDULA ÓSSEA ESTÃO SUBNOTIFICADOS

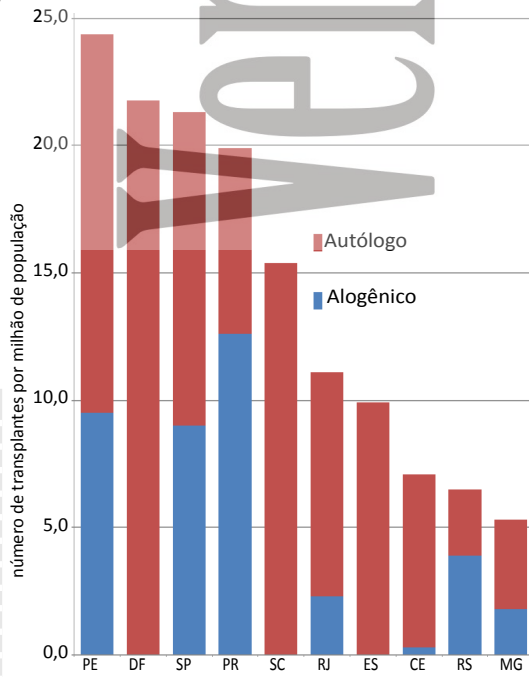
Tecidos e Células

Número anual



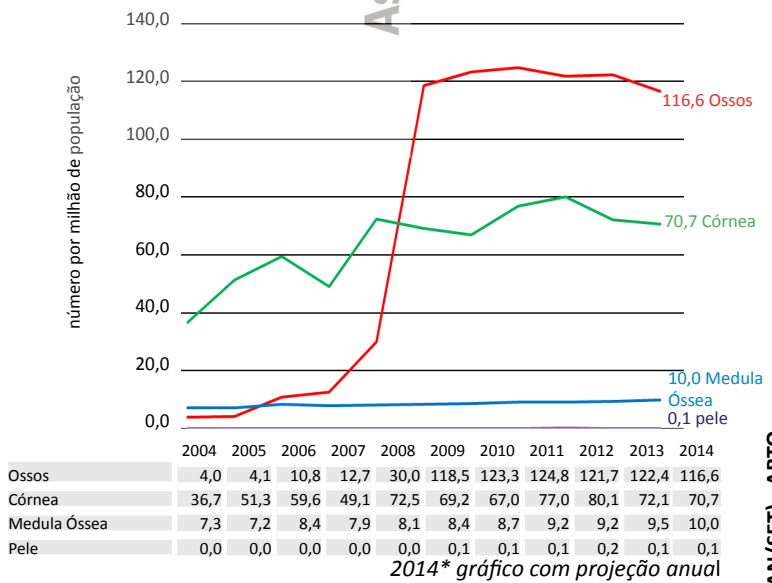
número de doadores falecidos de pele 23
O número de transplante de córnea acima foi enviado pelas centrais estaduais e podem não conferir com o total enviado pelas equipes

Número por milhão de população por estado, entre janeiro a setembro de 2014



OS TRANSPLANTES DE MEDULA ÓSSEA ESTÃO SUBNOTIFICADOS

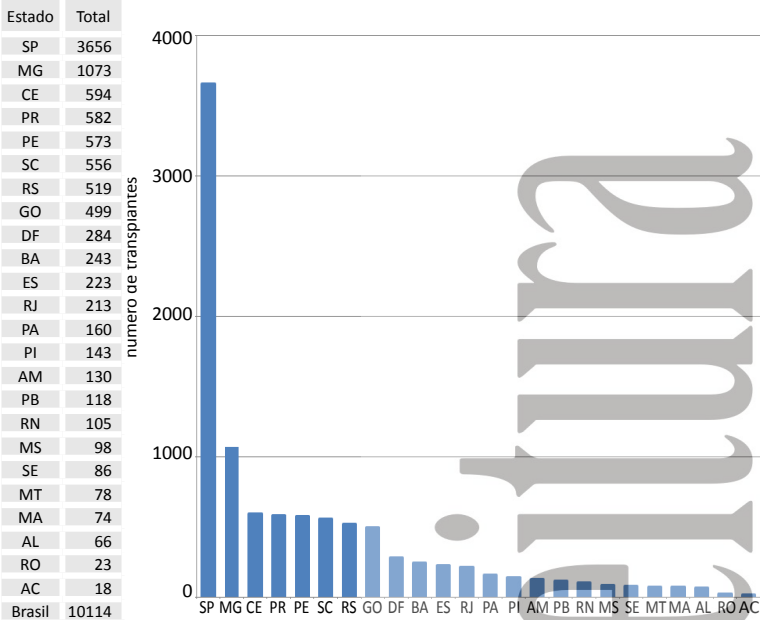
Número anual por milhão de população



Transplantes de Tecidos

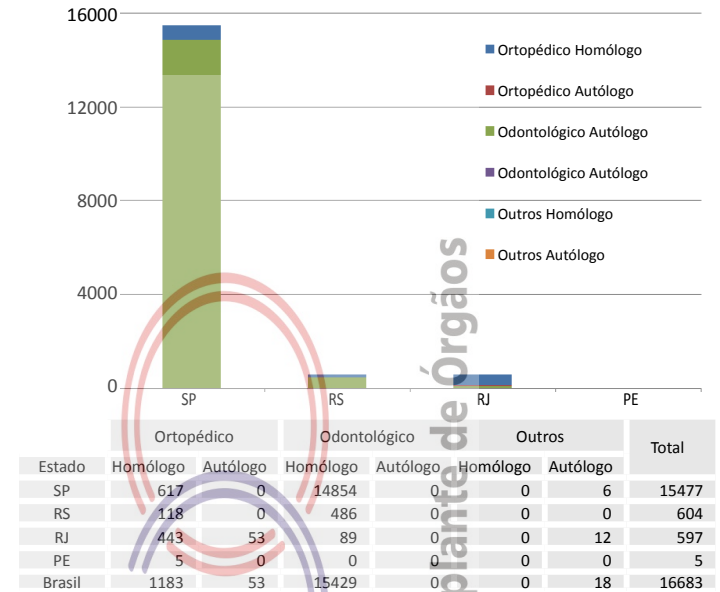
Córnea (24 estados)

Número por estado, entre janeiro a setembro de 2014

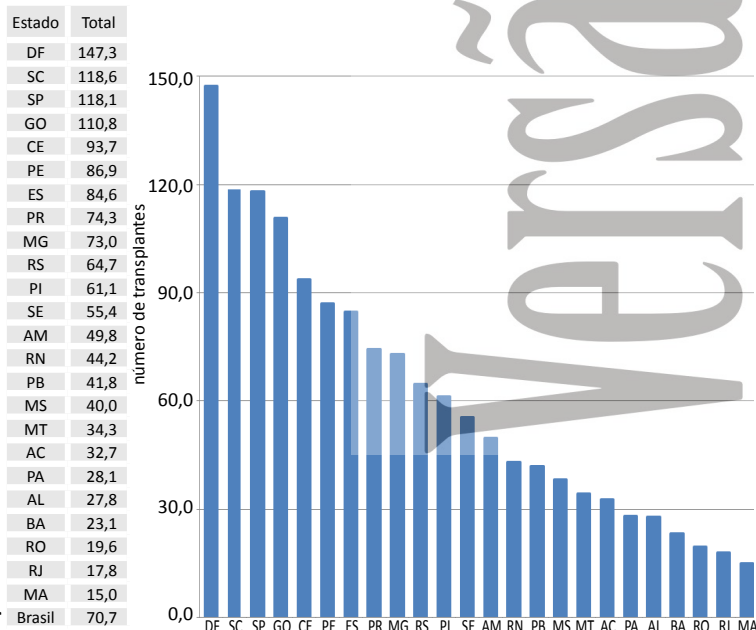


Ossos

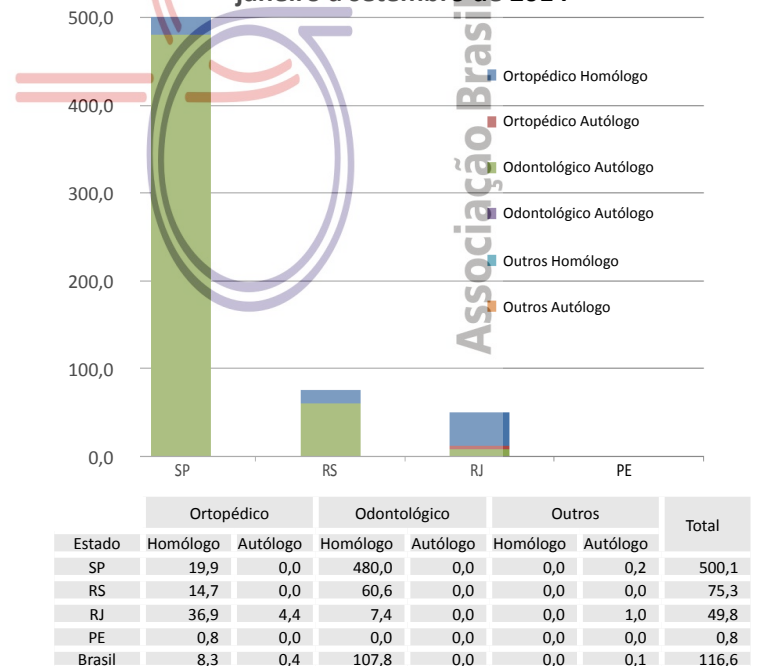
Número por estado, entre janeiro a setembro de 2014



Número por milhão de população por estado, entre janeiro a setembro de 2014



Número por milhão de população por estado, entre janeiro a setembro de 2014



Número de notificações de potenciais doadores, doadores efetivos e doadores cujos órgãos foram transplantados por estado, entre janeiro a setembro de 2014.

Estado	Notificações (potenciais doadores)		Não Doadores		Doadores Efetivos		Doadores cujos órgãos foram transplantados		Doadores de Múltiplos Órgãos	
	Nº	pmp/ano	Nº	%	Nº	pmp/ano	Nº	pmp/ano	Nº	%
Total - Brasil	6.965	48,7	4957	(71%)	2.008	14,0	1.877	13,1	1.258	(67%)
Acre	45	81,8	41	(91%)	4	7,3	4	7,3	3	(75%)
Alagoas	31	13,2	22	(71%)	9	3,8	9	3,8	4	(44%)
Amapá	0	0,0	0	(0%)	0	0,0	0	0,0	0	(0%)
Amazonas	86	32,9	72	(84%)	14	5,4	14	5,4	7	(50%)
Bahia	365	34,7	281	(77%)	84	8,0	67	6,4	62	(93%)
Ceará	471	74,3	302	(64%)	169	26,7	165	26,0	128	(78%)
Distrito Federal	264	137,0	203	(77%)	61	31,6	50	25,9	27	(54%)
Espírito Santo	135	51,2	102	(76%)	33	12,5	28	10,6	27	(96%)
Goias	203	45,1	188	(93%)	15	3,3	15	3,3	9	(60%)
Maranhão	62	12,6	57	(92%)	5	1,0	4	0,8	0	(0%)
Mato Grosso	32	14,1	32	(100%)	0	0,0	0	0,0	0	(0%)
Mato Grosso do Sul	124	67,5	112	(90%)	12	6,5	12	6,5	10	(83%)
Minas Gerais	478	32,5	288	(60%)	190	12,9	180	12,2	175	(97%)
Pará	95	16,7	84	(88%)	11	1,9	10	1,8	8	(80%)
Paraíba	118	41,8	113	(96%)	5	1,8	5	1,8	1	(20%)
Paraná	408	52,1	285	(70%)	123	15,7	115	14,7	71	(62%)
Pernambuco	428	64,9	318	(74%)	110	16,7	103	15,6	60	(58%)
Piauí	63	26,9	51	(81%)	12	5,1	12	5,1	8	(67%)
Rio de Janeiro	724	60,4	526	(73%)	198	16,5	172	14,3	90	(52%)
Rio G.do Norte	126	53,0	91	(72%)	35	14,7	35	14,7	29	(83%)
Rio G.do Sul	421	52,5	288	(68%)	133	16,6	112	14,0	69	(62%)
Rondonia	53	45,2	48	(91%)	5	4,3	5	4,3	1	(0%)
Roraima	0	0,0	0	(0%)	0	0,0	0	0,0	0	(0%)
Santa Catarina	350	74,7	202	(58%)	148	31,6	143	30,5	113	(79%)
São Paulo	1805	58,3	1180	(65%)	625	20,2	611	19,7	350	(57%)
Sergipe	78	50,3	71	(91%)	7	4,5	6	3,9	6	(0%)
Tocantins	0	0,0	0	(0%)	0	0,0	0	0,0	0	(0%)

fonte: Centrais Estaduais de Transplantes

Causas da não concretização da doação de órgãos de potenciais doadores notificados nos estados brasileiros, entre janeiro a setembro de 2014.

Estado	Notificações	Afastados por:								
		Entrevistas			Contra-Indicação Médica	Parada Cardíaca		Outros		
		Nº Realizadas	Recusa	%	Nº	%	Nº	%	Nº	%
Total - Brasil	6965	4300	1988	(46%)	985	(14%)	865	(12%)	1119	(16%)
Acre	45	22	16	(73%)	8	(18%)	0	(0%)	17	(38%)
Alagoas	31	16	7	(44%)	4	(13%)	0	(0%)	11	(35%)
Amapá	0	0	0	(0%)	0	(0%)	0	(0%)	0	(0%)
Amazonas	86	45	29	(64%)	7	(8%)	0	(0%)	36	(42%)
Bahia	365	235	151	(64%)	35	(10%)	18	(5%)	77	(21%)
Ceará	471	313	135	(43%)	84	(18%)	77	(16%)	6	(1%)
Distrito Federal	264	125	59	(47%)	124	(47%)	0	(0%)	20	(8%)
Espírito Santo	135	67	34	(51%)	21	(16%)	1	(1%)	46	(34%)
Goiás	203	102	82	(80%)	14	(7%)	8	(4%)	84	(41%)
Maranhão	62	14	6	(43%)	19	(31%)	1	(2%)	31	(50%)
Mato Grosso	32	0	0	(0%)	0	(0%)	0	(0%)	32	(100%)
Mato Grosso do Sul	124	43	29	(67%)	63	(51%)	13	(10%)	7	(6%)
Minas Gerais	478	261	111	(43%)	33	(7%)	63	(13%)	81	(17%)
Pará	95	52	30	(58%)	18	(19%)	18	(19%)	18	(19%)
Paraíba	118	29	19	(66%)	17	(14%)	3	(3%)	74	(63%)
Paraná	408	244	113	(46%)	108	(26%)	64	(16%)	0	(0%)
Pernambuco	428	264	143	(54%)	111	(26%)	10	(2%)	54	(13%)
Piauí	63	36	24	(67%)	14	(22%)	6	(10%)	7	(11%)
Rio de Janeiro	724	369	169	(46%)	132	(18%)	155	(21%)	70	(10%)
Rio G.do Norte	126	88	47	(53%)	12	(10%)	4	(3%)	28	(22%)
Rio G.do Sul	421	292	144	(49%)	49	(12%)	84	(20%)	11	(3%)
Rondonia	53	17	12	(71%)	1	(2%)	0	(0%)	35	(66%)
Roraima	0	0	0	(0%)	0	(0%)	0	(0%)	0	(0%)
Santa Catarina	350	271	103	(38%)	40	(11%)	45	(13%)	14	(4%)
São Paulo	1805	1347	488	(36%)	55	(3%)	293	(16%)	344	(19%)
Sergipe	78	48	37	(77%)	16	(21%)	2	(3%)	16	(21%)
Tocantins	0	0	0	(0%)	0	(0%)	0	(0%)	0	(0%)

fonte: Centrais Estaduais de Transplantes

Perfil etário, gênero, causa do óbito e grupo sanguíneo dos doadores de órgãos nos estados brasileiros

Estado	Gênero		Causa da óbito			Faixa Etária							Grupo Sanguíneo			
	Masc	Fem	TCE	AVC	Outros	<6	6-10	11-17	18-34	35-49	50-64	≥65	A	AB	B	O
TOTAL - Brasil	1204	805	779	952	278	40	30	119	498	559	594	169	719	70	230	990
Percentual	60%	40%	39%	47%	14%	2%	1%	6%	25%	28%	30%	8%	36%	3%	11%	49%
Acre	3	1	2	2	0	0	0	0	2	2	0	0	3	0	0	1
Alagoas	7	2	5	3	1	1	0	0	4	1	3	0	2	0	1	6
Amapá	0	0	0	0	0	0	0	0	0	0	0	0	0	0	0	0
Amazonas	7	7	6	7	1	0	2	1	2	4	3	2	5	0	1	8
Bahia	41	43	30	47	7	2	1	4	25	27	20	5	34	1	9	40
Ceará	118	51	82	70	17	2	3	14	51	43	41	15	54	6	14	95
Distrito Federal	43	18	29	15	17	3	2	5	17	17	14	3	25	2	7	27
Espírito Santo	21	12	19	13	1	0	0	2	9	14	8	0	16	0	2	15
Goiás	11	4	10	5	0	0	0	2	5	6	2	0	4	1	3	7
Maranhão	2	3	1	1	3	0	0	0	2	2	1	0	0	0	1	4
Mato Grosso	0	0	0	0	0	0	0	0	0	0	0	0	0	0	0	0
Mato Grosso do Sul	7	5	4	1	7	0	0	1	5	2	2	2	2	1	1	8
Minas Gerais	113	77	80	84	26	3	0	14	47	59	61	6	62	10	31	87
Pará	9	2	10	0	1	0	0	2	6	3	0	0	2	0	1	8
Paraíba	3	2	2	2	1	0	0	0	1	3	1	0	2	0	0	3
Paraná	81	42	37	48	38	1	2	6	33	30	38	13	38	5	18	62
Pernambuco	71	39	37	61	12	2	0	3	23	35	39	8	34	7	16	53
Piauí	7	5	8	4	0	0	1	2	7	1	1	0	2	0	2	8
Rio de Janeiro	112	87	71	100	28	3	5	7	53	40	57	34	66	5	23	105
Rio Grande do Norte	19	16	18	14	3	0	0	1	11	13	8	2	14	0	2	19
Rio Grande do Sul	72	61	36	79	18	2	3	8	26	31	39	24	53	4	14	62
Rondonia	3	2	2	2	1	0	0	0	1	0	4	0	5	0	0	0
Roraima	0	0	0	0	0	0	0	0	0	0	0	0	0	0	0	0
Santa Catarina	85	63	56	74	18	2	3	8	33	37	52	13	57	8	10	73
São Paulo	363	262	227	320	78	19	8	39	131	188	198	42	237	20	74	294
Sergipe	6	1	7	0	0	0	0	0	4	1	2	0	2	0	0	5
Tocantins	0	0	0	0	0	0	0	0	0	0	0	0	0	0	0	0

fonte: Centrais Estaduais de Transplantes

Pacientes ativos em Lista de Espera - (setembro 2014)

Estado	RIM	FÍGADO	CORAÇÃO	PULMÃO	PÂNCREAS	PÂNC/RIM	CÓRNEA
Total - Brasil	18.290	1.347	259	200	19	441	8.465
Acre	7	6	NI	NI	NI	NI	5
Alagoas	186	NI	3	NI	NI	NI	90
Amazonas	85	5	NI	NI	NI	NI	308
Bahia	502	43	NI	NI	NI	NI	945
Ceará	366	97	14	9	1	9	525
Distrito Federal	181	29	13	3	0	0	74
Espírito Santo	836	21	1	0	0	0	128
Goiás	296	0	1	0	0	4	776
Maranhão	132	NI	NI	NI	NI	NI	709
Mato Grosso	NI	NI	NI	NI	NI	NI	138
Mato Grosso do Sul	17	NI	16	NI	NI	NI	9
Minas Gerais	2.484	22	33	11	0	41	107
Pará	81	NI	NI	NI	NI	NI	833
Paraíba	192	2	0	0	0	0	177
Paraná	1.161	78	34	0	4	11	344
Pernambuco	516	51	11	0	0	0	2
Piauí	111	NI	NI	NI	NI	NI	350
Rio de Janeiro	717	130	8	NI	NI	NI	1.128
Rio Grande do Norte	101	NI	NI	NI	NI	NI	88
Rio Grande do Sul	990	156	18	67	0	0	47
Rondonia	13	0	0	0	0	0	53
Santa Catarina	283	42	NI	NI	NI	8	333
São Paulo	9.033	665	107	110	14	368	1.228
Sergipe	NI	NI	NI	NI	NI	NI	68

NI - não informado

fonte: Centrais Estaduais de Transplantes

Relação das Coordenações Nacionais e Estaduais de Transplantes

Sistema Nacional de Transplantes (SNT)

Heder Murari Borba

Fone: (61) 3315-9212

e-mail: snt@Saúde.gov.br

Central Nacional de Transplantes (CNT)

Evelyn Heinzen

Fone:(61) 3345-8465 / 3363-1314 e-mail: cncndo@Saúde.gov.br

Acre

Regiane Clélia Ferrari

Fone/Fax: (68) 3227-6399 / (68) 9985-2061

E-Mail: cncdoacre@ac.gov.br e cncdoacre@gmail.com

Alagoas

Kelly Karina de Araújo Brandão

Fone/Fax: (82) 3376-8186 / (82) 3315-7440

E-Mail: doevinda@Saúde.al.gov.br

Amapá

Eduardo Monteiro Cardoso

Fone: (96) 3212-6281/Fax: (96) 3212-6282

E-Mail: cncdo@Saúde.ap.gov.br

Amazonas

Dra. Leny Nascimento da Motta Passos

Fone/ Fax: (92) 3664-2616 / (92) 8802-6801

E-Mail: cncdo.am@Saúde.gov.br

Bahia

Dr. Eraldo Salustiano de Moura

Email: sesab.transplante@Saúde.ba.gov.br

Central de Notificação Captação e Doação de órgãos - CNCDO

América Carolina Melo Sodré

Fone: (71) 3356-6776/ 3117-0130/9956-0527

E-Mail: transplantes.ba@gmail.com

OPO-HGE

Dra Ana Paula Baptista

Fone:(71)31175838 / (71)33564687

E-Mail: gadhgebahia@hotmail.com

OPO-HGRS

Dra Barbara Kraychet

Fone:(71)33874572 / (71)33873424 (FAX)

OPO HOSPITAL GERAL ERNESTO SIMÕES FILHO

Dra Ana Paula Baptista/ Dra Barbara

Fone: (71)31171730 / (71)31171785

OPO EXTREMO SUL

Humberto Martins

Fone: (73)31122867

OPO-FEIRA DE SANTANA

André Guimarães

Fone:(75)36023300 / (75)36023333

OPO SUL (Ilheus/ITABUNA)

Dr José Mesquita

Fone:(73)32141600 / (73)21025107

OPO-VITÓRIA DA CONQUISTA

Dra Edney Matos

Fone:(77)34274584

Ceará

Dra. Eliana Régia Barbosa de Almeida

Fone: (85) 3252-1886 / 3101-5238

E-Mail: cncdo@Saúde.ce.gov.br

Distrito Federal

Dra. Daniela Ferreira Salomão

Fone: (61) 3315-1755 / 3315-1677

E-Mail: centraldetransplantedf@gmail.com

Espírito Santo

Rosemary Gueis Nunes Erlacher

Fone: (27) 3235-1028/Fax: (27) 3137-2411

E-Mail: cncdo@Saúde.es.gov.br

Goiás

Dr. Luciano Leão Bernardino da Costa

Fone/Fax: (62) 3232-3275 / 3232-3274 / 3232-3268

E-Mail: centraltransplantes.go@Saúde.gov.br

Maranhão

Dra. Silvana dos Santos Oliveira

Fone: (98) 2109-1276 / 2109-1212

E-Mail: ctx@huufma.br

Mato Grosso

Fabiana Regina de Souza Molina

Fone: (65) 3324-0747 / 3623-9004 / 3623-9188 Fax: (65) 3623-9004

E-Mail: contran@ses.mt.gov.br

Mato Grosso do Sul

Claire Carmem Miozzo

Fone: (67) 3312-1456 / 3321-8877 / 3312-1400

E-Mail: cet@Saúde.ms.gov.br

Minas Gerais

Dr. Charles Simão Filho

Fone: (31) 3219-9200 / 0800 2837 183

E-Mail: mgtransplantes@Saúde.mg.gov.br

CNCDO Metropolitano - Belo Horizonte

Omar Lopes Cançado Júnior

Fone: (31) 3219 9200 / (31) 3219 9211 E-Mail: mgtransplantes@Saúde.mg.gov.br

CNCDO Leste - Governador Valadares

Dr. Célio Ferreira Magalhães

Fone: (33) 3271 1909 / 9954-1569 (plantão) E-Mail: mgtx.gva@Saúde.mg.gov.br

CNCDO Oeste - Uberlândia

Dr. Thonson Marques Palma

Fone/Fax: (34) 3218-2323/ 3212-1780 E-Mail: mgtx@hc.ufu.br

CNCDO Sul - Pouso Alegre

Pablo Giardelli M. Mesquita

Fone/Fax: (35) 3422-0334 / 2345 R. 277 E-Mail: cncdosul@yahoo.com.br

CNCDO Norte/Nordeste - Montes Claros

Dra. Sonia Rodrigues Cruz

Fone: (38) 3229-2097/Fax: (38) 3213-3676 E-Mail: cncdonone@ig.com.br

CNCDO Zona da Mata - Juiz de Fora

Dr. Joseph Fredric Whitaker

Fone: (32) 3229-2392 E-Mail: mgtxjf@hotmail.com

Pará

Dra. Ana Cristina Simões Beltrão

Fone/Fax: (91) 4006-4284

E-Mail: cncdo.transplantes@gmail.com

Paraíba

Dra. Gyanna Lys de Melo Moreira Montenegro

Fone/Fax: (83) 3244-6192 / 3225-6409 / 8845-3516

E-Mail: transplante@gmail.com

Paraná

Dra. Arlene Terezinha Cagol Garcia Badoch

Fone/Fax: (41) 3304-1900/ 1909

E-Mail: sesatran@sesa.pr.gov.br

COPOTT - Cascavel

Rosimeri Lima Tome

Fone: (45) 3321-5505 / 5506 E-Mail: crtccascavel@hotmail.com

COPOTT - Londrina

Ogle Beatriz Bacchi de Souza

Fone: (43) 3379-6078/Fax 3344-5339 E-Mail: transplante.17rs@sesa.pr.gov.br

COPOTT - Maringá

Gislaine Fusco Duarte

Fone/Fax: (44) 3227-3274 / 3249 E-Mail: cncmaringa@sesa.pr.gov.br

Pernambuco

Noemy Gomes

Fone: (81)) 3181-6207/ 6206/ 6209

E-Mail: transplantespe@Saúde.gov.br

Instituto de Medicina Integral de Pernambuco - IMIP

Petrus Moura de Andrade Lima

Fone:(81) 2122-4110 / 8652-9134

Real Hospital Português De Beneficência Em Pernambuco

André Bezerra Pereira do Rêgo

Fone:(81) 3416-1878 / 9976-0147

Casa de Saúde Santa Efigênia

Albiégio Carlos Tavares

Fone:(81) 9927-6594

Relação das Coordenações Nacionais e Estaduais de Transplantes

Hospital Dom Malam
Tatiana Cerqueira da Cunha Cavalcanti
Fone:(87) 3202-7000 / 8835-2136

Piauí

Dra. Maria de Lourdes de Freitas Veras
Fone/Fax: (86) 3221-7553 / 3216-3553
E-Mail: cncdopi@Saúde.pi.gov.br

Rio de Janeiro

Rodrigo Alves Sarlo
Fone: (21) 2333-7535 / 7543 / 7550 / 7544 / 7545 / 7548 / 7552
E-Mail: transplantes@Saúde.rj.gov.br

Rio Grande do Norte

Artenise Revoredo
Fone: (84) 3232-7620 / 8839-8452
E-Mail: cncdo@rn.gov.br

Rio Grande do Sul

Dra. Rosana Reis Nothen
Fone/Fax: (51) 3353-3030
E-Mail: centraldetransplantes@Saúde.rs.gov.br

OPO I ISCMPA
Dra. Fernanda Bonow
Fone/Fax: (51) 3213.7320 / (51) 3213.7325
E-Mail: febonow@gmail.com

OPO II PUC
Dr. Leonardo Kroth
Fone/Fax: (51) 3320-3261
E-Mail: opo2@puhrs.br

OPO III POMPÉIA
Dra. Margarete Ronsani
Fone/Fax: (54) 3220.8023
E-Mail: opo3@pompeia.org.br

OPO IV SÃO VICENTE PAULO
Dr. Cassiano Crusius
Fone/Fax: (54) 3316.4000 / (54) 3316.8374
E-Mail: opo4@hsvp.com.br

OPO V STA CASA RIO GRANDE
Dr. Newton Primo
Fone/Fax: (53) 3233.7100 / (53) 3233.7188
E-Mail: opo@santacasarg.com.br

OPO VI BRUNO BORN
Dra. Graziela Denardim
Fone/Fax: (51) 3714.7500
E-Mail: opo6@hbb.com.br

OPO VII INSTITUTO CARDIOLOGIA
Dr. Leonardo Dias
E-Mail: ldcezar@hotmail.com

Rondônia

Edcléia Gonçalves da Silva
Fone: (69) 3216-5738 / 3216-5747
E-Mail: gctetro@gmail.com / alessandro.prudente01@gmail.com

Roraima

Dr. Douglas Henrique Teixeira
Fone: 95-2121-0560/2121-0620
E-Mail: direcaogeral.hgr@gmail.com / marisa.pedrosi@gmail.com

Santa Catarina

Dr. Joel de Andrade
Fone: (48) 3212-1612 / 3212-1613 / 0800-6437474
E-Mail: getra@Saúde.sc.gov.br / cncdoinfo@Saúde.sc.gov.br /

Sergipe

Benito Oliveira Fernandez
Fone: (79) 3259-2899 / 3216-2870
E-Mail: transplante@Saúde.se.gov.br

São Paulo - CNCDO I

Dr. Agenor Spallini Ferraz
Fone: (11) 3064-1649 / 3088-5094
E-Mail: ctrans@Saúde.sp.gov.br

CNCDO II - Interior
Dr. Agenor Spallini Ferraz
Fone: 16) 3607-4262/4261/4263
E-Mail: cncdo2@fmrp.usp.br

SPOT / HC

Dr. Leonardo Borges de Barros e Silva
Fone/Fax: (11) 2661-8004 / 2661-6543
E-Mail: spot.ichc@hc.fm.usp.br

SPOT / Santa Casa de São Paulo

Dr. Reginaldo Carlos Boni
Fone: (11) 2176-7185/7391/5185
E-Mail: opo@santacasasp.org.br / caporgao@santacasasp.org.br

SPOT / Dante Pazzanese

Dr. Antonio Flavio de Almeida Sanchez
Fone: (11) 5085-6015/Fax: (11) 5571-8601
E-Mail: spot@dantepazzanese.org.br

SPOT / EPM

Dr. Diogo Medeiros
Fone/Fax: (11) 5572-8749 / 5081-2183
E-Mail: opoepm@hrim.com.br

SPOT / Campinas

Dr. Luis Antonio Costa Sardinha
Fone: (19) 3521-8000/ 3521-7259
E-Mail: captacao@hc.unicamp.br

SPOT / São José do Rio Preto

Dr. João Fernando Picollo de Oliveira
Fone: (17) 3227-7030
Fax: (17) 3227-7033
E-Mail: captacaodeorgaos@hospitaldebase.com.br

SPOT / Botucatu

Dr. Reginaldo Carlos Boni
Fone: (14) 3811-6386 / 3813-3344
E-Mail: spot.botucatu@fmb.unesp.br

SPOT / Sorocaba


Dr. Frederico Augusto Pinho Rocha
Fone: (15) 3232-4049 / 3332-9100 R: 9283
E-Mail: chs-opo-sorocaba@Saúde.sp.gov.br

SPOT / Ribeirão Preto

Dr. Jeová Nina Rocha
Fone: (16) 3602-2777/ 3633-2189
E-Mail: oporibeirao@yahoo.com.br

SPOT / Marília

Fone: (14) 3402-1748 / 1744 R: 1005
E-Mail: spotmarilia@famema.br



Associação Brasileira de Transplante de Órgãos

Associação Brasileira de Transplantes de Órgãos
Av. Paulista, 2001 - 17º andar - cj. 1704 / 1707
São Paulo - SP
CEP 01311-030
Fone 11 3283-1753 / 3262-3353
E-mail: abto@abto.org.br

www.abto.org.br