

RBT

Registro Brasileiro de Transplantes
Veículo Oficial da Associação Brasileira de Transplante de Órgãos

Ano XXVII Nº 2



Associação Brasileira de Transplante de Órgãos

Dados Numéricos da doação de órgãos e transplantes realizados por estado e instituição
no período:

JANEIRO / JUNHO - 2021

RBT

Registro Brasileiro de Transplantes

Veículo Oficial da Associação Brasileira de Transplante de Órgãos



Associação Brasileira de Transplante de Órgãos

Apoio



Diretoria: (Biênio 2020-2021)

Presidente: José Huygens Parente Garcia

Vice-Presidente: Gustavo Fernandes Ferreira

Secretário: Luciana Bertocco de Paiva Haddad

2º Secretário: Hélio Tedesco Jr

Tesoureiro: Fernando Antibas Atik

2º Tesoureiro: Jorge Milton Neumann

Conselho Consultivo:

Presidente : Roberto C. Manfro

Secretário: Paulo M. Pêgo Fernandes

Lucio Pacheco

Ilka de Fátima S. F. Boin

José Medina Pestana

Valter Duro Garcia

Coordenadores dos Departamentos

Coordenação de Transplantes: Eliana Régia Barbosa

Enfermagem em Transplante: Janine Schirmer

Ética em Transplantes: Marilda Mazzali

Imunobiologia: Maria Gerbase De Lima

Transplante de Coração: Noedir Antonio Gropp Stolf

Transplante de Fígado: José Cesar Wiederkehr

Transplante de Pâncreas: Erika Bevilaqua Rangel

Transplante de Pulmão: Antero Gomes Neto

Transplante de Tecidos: Marcia Salomão Libânio

Transplante Pediátrico: Clotilde D Garcia

Transplante Renal: Tainá Veras de Freitas

Expediente:

Editor: Valter Duro Garcia

Coeditor: Lucio Pacheco

Thiago Quintas Camara (thiago@abto.org.br)

Gestão de Dados / Criação e Produção

ABTO - Associação Brasileira de Transplante de Órgãos

Av. Paulista, 2001 - 17º andar - cj 1704 / 1707

São Paulo - SP

CEP 01311-300

Fones: 55 11 3145-0000

E-mail: abto@abto.org.br

www.abto.org.br

Até quando?

Com o agravamento da pandemia pelo Covid-19 em todo o país, a partir de fevereiro, a queda nas taxas de doação e de transplante acentuou-se. Regredimos até o ano de 2014 nas taxas de doação, e até 2012 nas taxas de transplante de fígado e coração, 2011 de pulmão e lamentavelmente, até 2003 na taxa de transplante renal.

Comparado com o primeiro semestre de 2020, houve aumento de 13% na taxa de notificação de potenciais doadores (55 pmp), a taxa mais alta já obtida, entretanto, a taxa de doadores efetivos caiu 13%, em decorrência da queda de 24% na taxa de efetivação da doação, que despencou para 24,9%. Isto significa que, até o ano passado, precisávamos de três potenciais doadores para efetivar uma doação e, agora, necessitamos de quatro potenciais doadores para obter o mesmo resultado. O principal motivo desse declínio é o aumento de 44% na taxa de contraindicação, em parte pelo risco de transmissão de covid-19 ou pela dificuldade de realizar o teste por PCR para Covid-19 ou obter o resultado rapidamente.

O transplante renal (19,2 pmp) diminuiu 16,3%, com ampla variação entre as unidades da federação, como por exemplo, queda em SC (63%), RS (59%) e demais estados, com exceção do PI, DF e PE em que houve aumento de 166%, 71% e 62%, respectivamente. Nenhum estado atingiu 40 transplantes renais pmp e, apenas, três unidades da federação ultrapassaram 30 transplantes pmp (PR, SP e DF). Os transplantes renais com doador vivo tiveram queda menor que os com doador falecido (9,5% vs. 17,3%), entretanto, representam apenas 10% dos transplantes renais, a menor taxa desde o início dos transplantes no Brasil. É interessante observar que 75% dos transplantes renais com doador vivo foram realizados em dois estados (SP e MG).

Os transplantes hepáticos apresentaram queda menor (9%) que o transplante renal, sendo maior em MG (27%) e PR (20%), tendo havido aumento em GO, BA, ES, PE e CE. O transplante com doador vivo aumentou 10% e com doador falecido caiu 12%. A proporção de transplante com doador vivo, foi maior com o fígado do que com o rim, em SP (17% vs. 13%) e no RS (18% vs. 7%).

O transplante cardíaco (1,2 pmp) diminuiu 15%, sendo essa queda mais acentuada no CE (86%), PR (66%) e RS (50%) e houve aumento em PE (100%) e DF (50%). Destacou-se o DF com 7,9 transplantes pmp.

O transplante pulmonar, realizado em apenas dois estados, neste semestre, caiu 5,7%, tendo aumentado 31% em SP e diminuído 50% no RS.

O transplante de pâncreas, realizado em sete estados, aumentou 21,7%, com aumento em SC (67%) e SP (55%) e queda em PR (67%), MG (17%) e RJ (12%).

O transplante de córneas, embora com taxa baixa (53,1 pmp) já apresentou recuperação de 40% em relação ao mesmo período do ano passado. Deve ser salientado que o DF (113 pmp), SP (100 pmp), MT (92 pmp) e CE (90 pmp) já atingiram a taxa necessária para atender a demanda (90 pmp).

Uma observação final é o aumento no ingresso em lista de espera para transplante renal (62 pmp) e hepático (18 pmp), aproximando-se da taxa esperada de 70 pmp e 25 pmp, respectivamente.

Com a queda na incidência, nas internações e na letalidade pelo Covid-19, a partir de julho, a expectativa é que, já no segundo semestre, iniciemos a recuperação das taxas de doação e transplante no país.

Sumário

Número de transplantes de órgãos sólidos e tecidos de janeiro a março de 2021.	3
Doação de órgãos no Brasil, entre janeiro e junho de 2021	4
Número anual de transplantes de 2010 até junho/2021	5
Transplantes de Rim	6
Transplantes de Fígado	7
Transplantes de Coração	8
Transplantes de Pâncreas	9
Transplantes de Pulmão	10
Transplantes de Tecidos e Células	11
Transplantes de Tecidos	12
Número de notificações de potenciais doadores, doadores efetivos e doadores cujos órgãos foram transplantados por estado, entre janeiro e junho de 2021	13
Causas da não concretização da doação de órgãos de potenciais doadores notificados nos estados brasileiros, entre janeiro e junho de 2021.	14
Perfil etário, gênero, causa do óbito e grupo sanguíneo dos doadores de órgãos nos estados brasileiros	15
Pacientes ativos em Lista de Espera - (Junho 2021)	16
Pacientes PEDIÁTRICOS ativos em Lista de Espera - (Junho 2021)	16
Número de pacientes que ingressaram na lista de espera e mortalidade durante o primeiro semestre de 2020, por estado	17
DATA BY TRANSPLANT CENTERS	18
CORAÇÃO	18
FÍGADO	19
PÂNCREAS	20
RIM	21
PULMÃO	23
CORNEA	24
MEDULA ÓSSEA	25
Laboratórios de Imunobiologia	28

Nesta versão do Registro Brasileiro de Transplantes (RBT) estamos utilizando como referência a tabela abaixo para calcular os números por milhão de população (pmp):

Estado	Milhão de população	Estado	Milhão de população
AC	0,894	PB	4,039
AL	3,352	PR	11,517
AP	0,862	PE	9,617
AM	4,208	PI	3,281
BA	14,931	RJ	17,366
CE	9,187	RN	3,534
DF	3,055	RS	11,423
ES	4,064	RO	1,796
GO	7,114	RR	0,631
MA	7,115	SC	7,253
MT	3,526	SP	46,289
MS	2,809	SE	2,319
MG	21,293	TO	1,590
PA	8,691	Brasil	211,756

Fonte: IBGE: Estimativas da população das unidades federativas referência 2020.

Número de Transplantes de Órgãos Sólidos e Tecidos entre janeiro e junho de 2021.

ÓRGÃOS					
Órgãos	Total	Vivo	Falecido	PMP	Nº Equipes
Coração	131	0	131	1,2	26
Fígado	920	78	842	8,7	67
Intestino	1	0	1	0,0	1
Multivisceral	2	0	2	0,0	2
Pâncreas	73	0	73	0,7	9
Pulmão	33	0	33	0,3	5
Rim	2.035	199	1.836	19,2	106
Total	3.195	277	2.918		

TECIDOS		
Tecidos	Total	PMP
Córnea	5.627	53,1
Total	5.627	

MEDULA ÓSSEA					
Células	Total	Autólogo	Alogênico	PMP	Nº Equipes
Medula Óssea	1.583	934	649	15,0	79

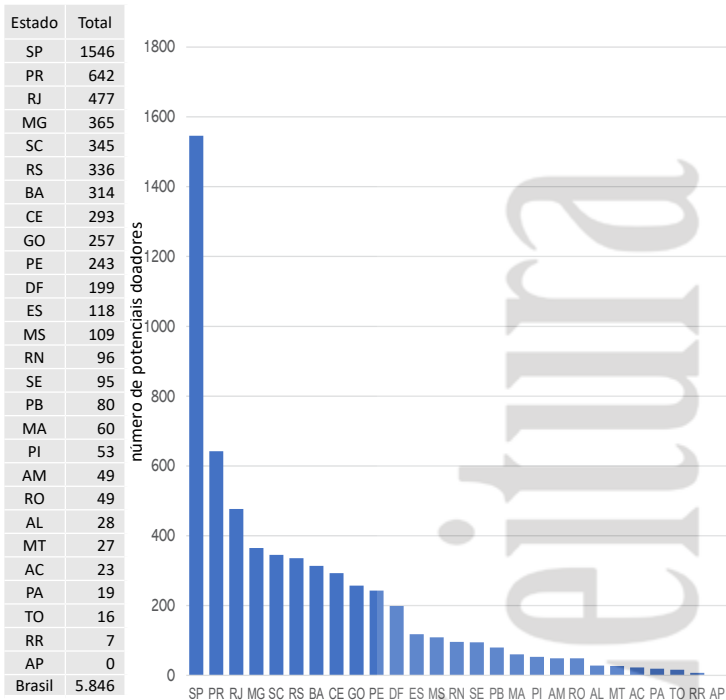
Acesse : www.abto.org.br/rbt e atualize periodicamente seus dados, conforme cronograma para coleta de dados do Registro Brasileiro de Transplantes em 2021

10/02/2021	Janeiro	10/08/2021	Julho
10/03/2021	Fevereiro	10/09/2021	Agosto
09/04/2021	Março	09/10/2021	Setembro
30/04/2021	RBT 1º trimestre de 2021	29/10/2021	RBT 3º trimestre de 2021
10/05/2021	Abril	10/11/2021	Outubro
10/06/2021	Maio	10/12/2021	Novembro
09/07/2021	Junho	10/01/2022	Dezembro
31/07/2021	RBT 1º semestre de 2021	04/02/2022	RBT 2021 anual

Doação de Órgãos no Brasil, entre janeiro e junho de 2021

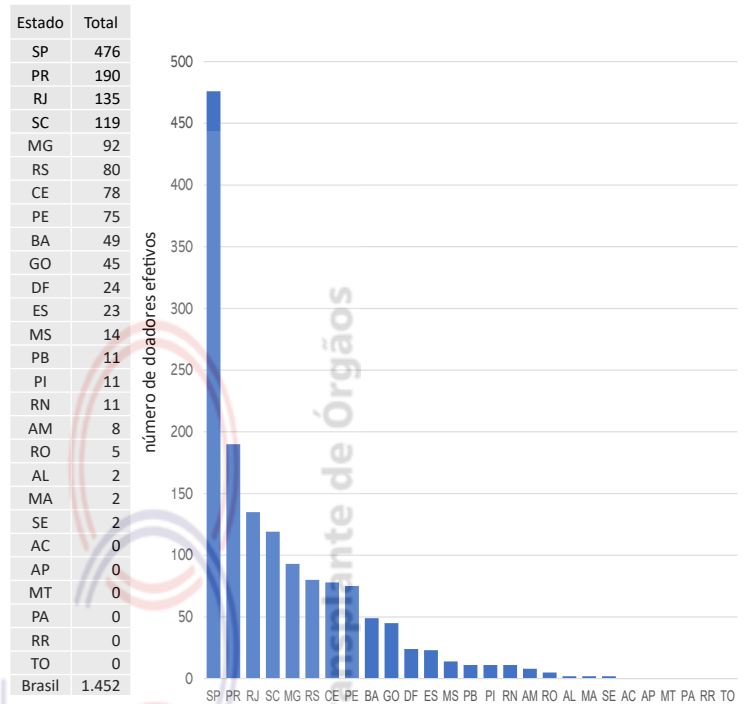
Potenciais Doadores

Número por estado, entre janeiro e junho de 2021

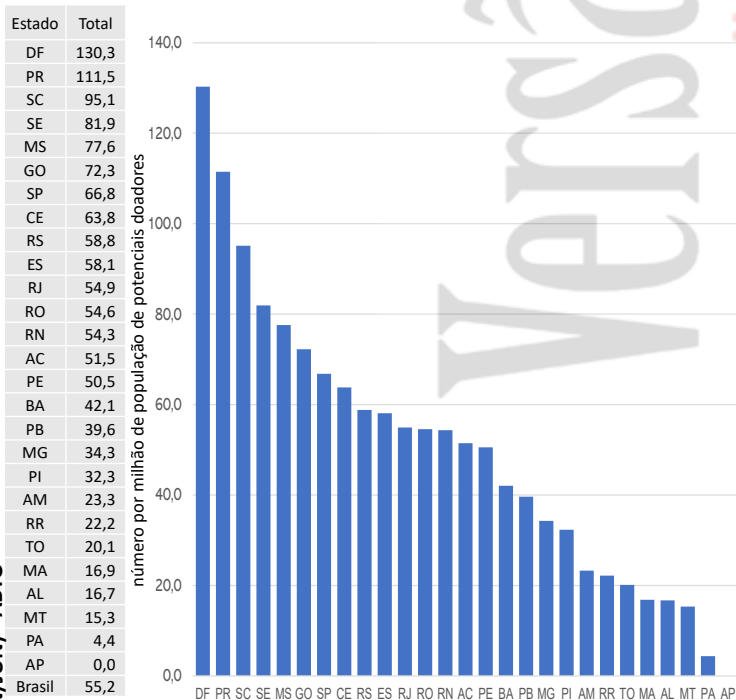


Doadores Efetivos

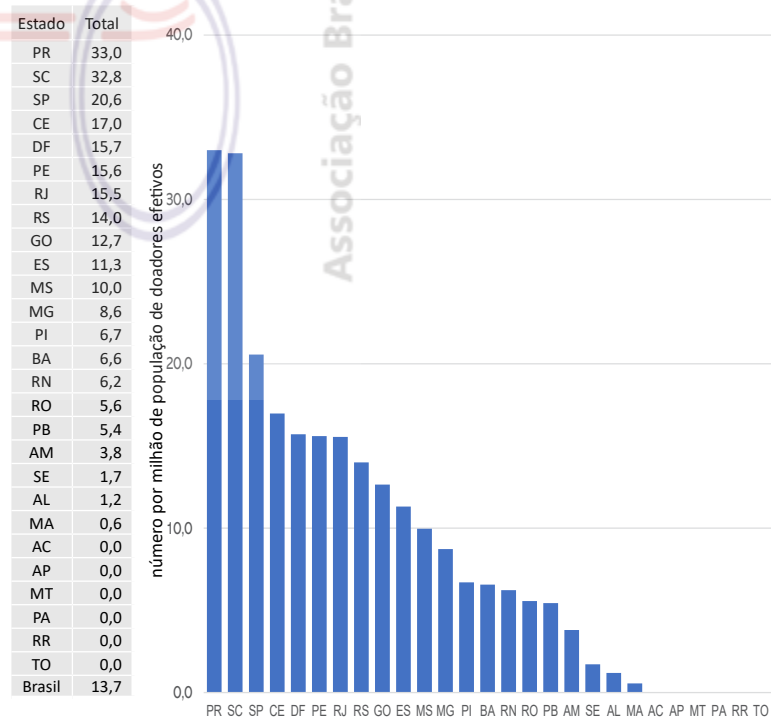
Número por estado, entre janeiro e junho de 2021



Número por milhão de população por estado, entre janeiro e junho de 2021

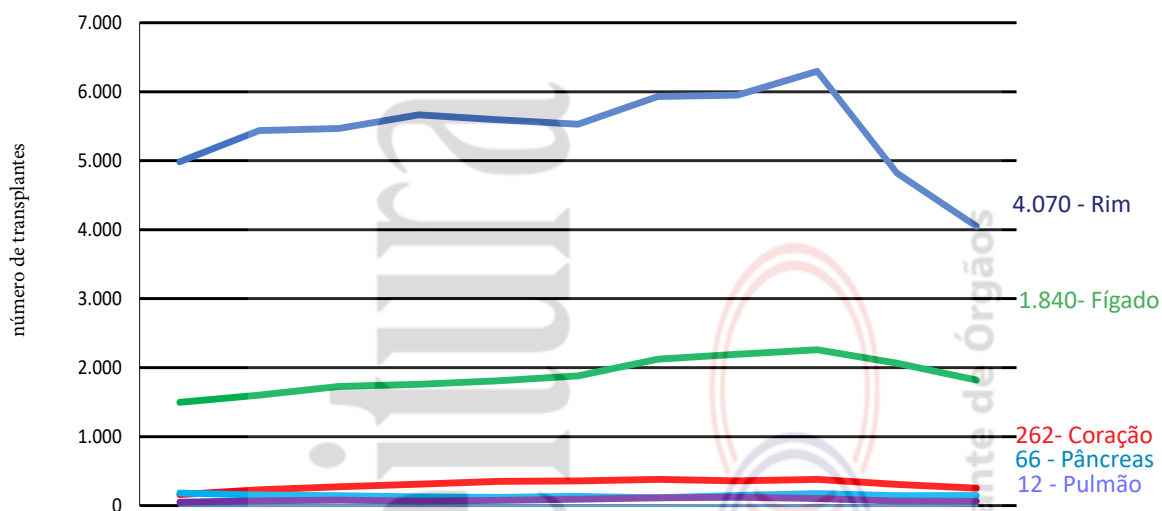


Número por milhão de população por estado, entre janeiro e junho de 2021



Número anual de Transplantes de 2011 até junho/2021

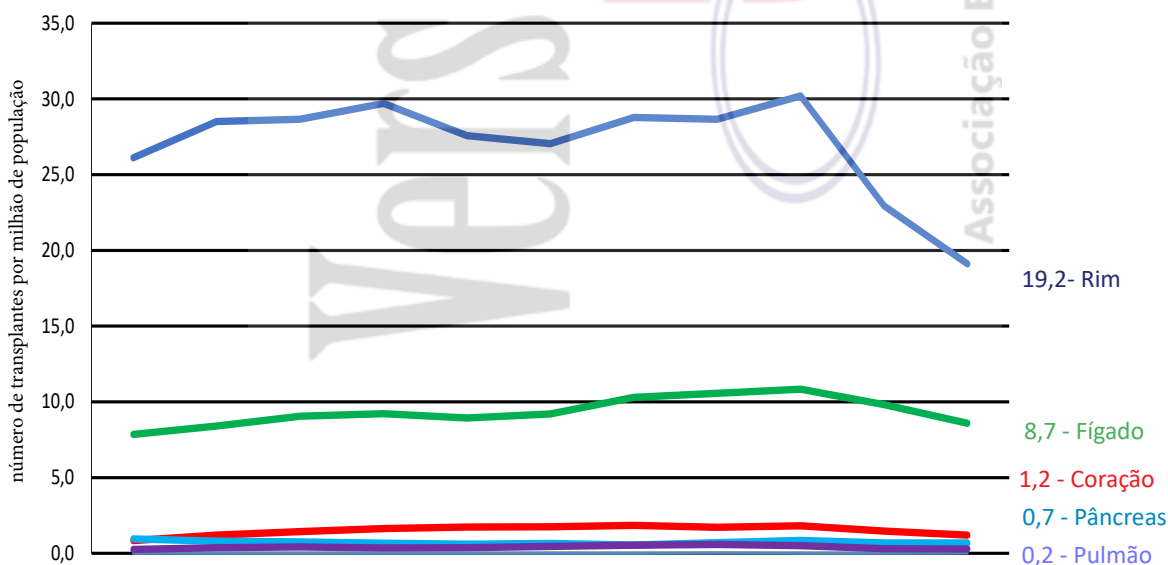
Número Absoluto de transplantes (anual)



	2011	2012	2013	2014	2015	2016	2017	2018	2019	2020	2021	jan/2011 jun/2021	1997 até jun/2021
Coração	160	228	272	311	353	357	380	358	380	307	131	3.237	5.549
Coração/Pulmão	0	0	0	0	0	0	0	1	2	0	0	3	3
Fígado	1.497	1.603	1.726	1.758	1.810	1.882	2.122	2.195	2.259	2.063	920	19.833	29.961
Intestino	0	0	0	0	1	0	0	0	3	1	1	6	10
Multivisceral	0	1	0	2	0	1	0	4	1	0	2	11	11
Pâncreas	181	153	144	128	121	135	113	147	176	145	73	1.516	3.290
Pulmão	49	69	80	67	74	92	112	121	104	65	33	866	1.341
Rim	4.982	5.437	5.467	5.665	5.592	5.530	5.930	5.950	6.296	4.820	2.035	57.704	87.177

2021* gráfico com projeção anual

Número de transplantes (pmp)

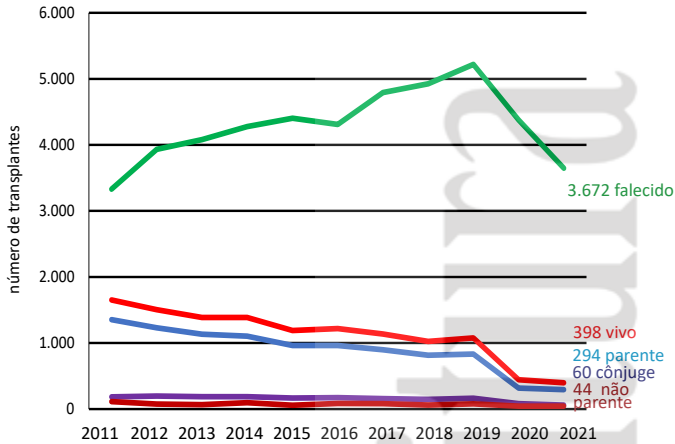


	2011	2012	2013	2014	2015	2016	2017	2018	2019	2020	2021
Coração	0,8	1,2	1,4	1,6	1,7	1,7	1,8	1,7	1,8	1,5	1,2
Fígado	7,8	8,4	9,0	9,2	8,9	9,2	10,3	10,6	10,8	9,8	8,7
Intestino	0,0	0,0	0,0	0,0	0,0	0,0	0,0	0,0	0,0	0,0	0,0
Multivisceral	0,0	0,0	0,0	0,0	0,0	0,0	0,0	0,0	0,0	0,0	0,0
Pâncreas	0,9	0,8	0,8	0,7	0,6	0,7	0,5	0,7	0,8	0,7	0,7
Pulmão	0,3	0,4	0,4	0,4	0,4	0,4	0,5	0,6	0,5	0,3	0,3
Rim	26,1	28,5	28,7	29,7	27,6	27,0	28,8	28,7	30,2	22,9	19,2

Transplantes de Rim

(18 estados - 106 centros atuantes)

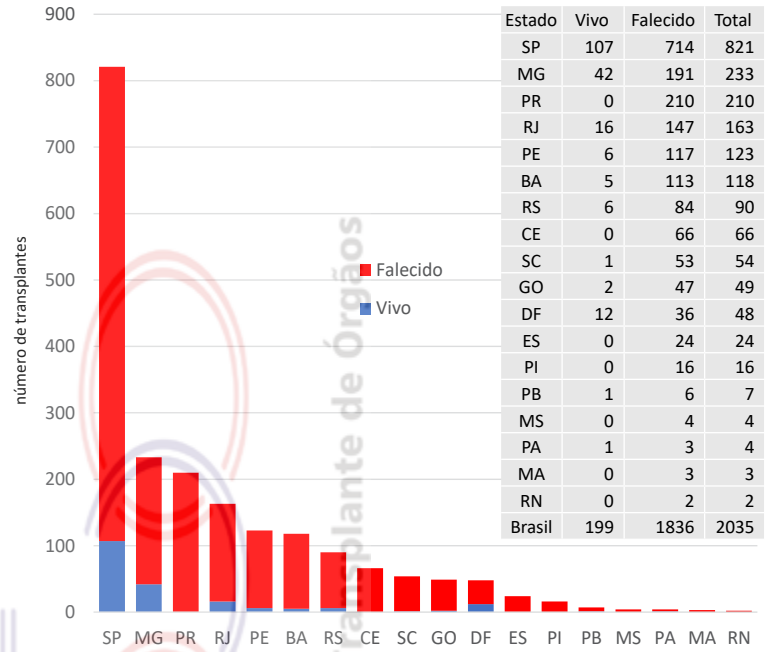
Número anual conforme tipo de doador



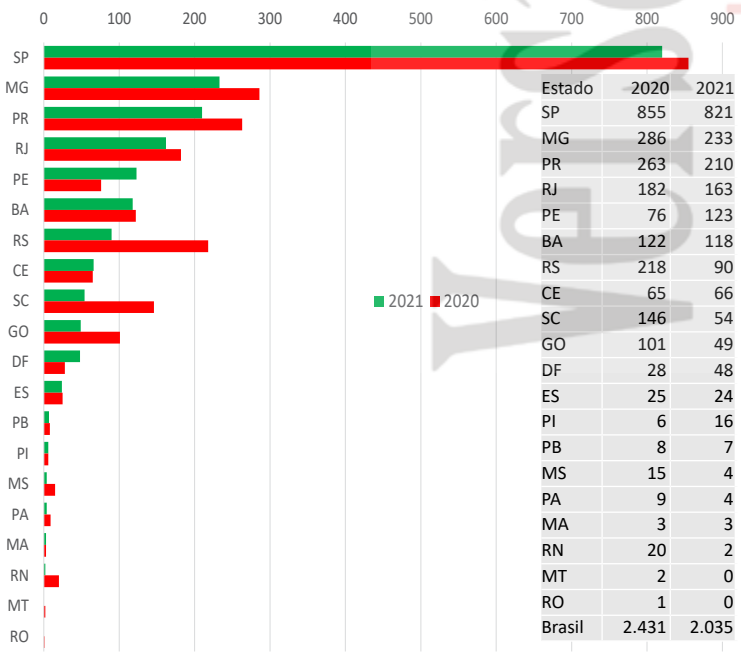
	2011	2012	2013	2014	2015	2016	2017	2018	2019	2020	2021
Falecido	3.330	3.931	4.079	4.278	4.403	4.311	4.794	4.926	5.219	4.377	1.836
Vivo	1.652	1.506	1.388	1.387	1.189	1.219	1.136	1.024	1.077	443	199
Parente	1.354	1.232	1.134	1.104	964	962	897	815	832	317	147
Não Parente-Cônjuge	185	197	187	187	166	173	158	147	165	82	30
Não Parente - outros	113	77	67	96	59	84	81	62	80	44	22
Total	4.982	5.437	5.467	5.665	5.592	5.530	5.930	5.950	6.296	4.820	2.035

2021* gráfico com projeção anual

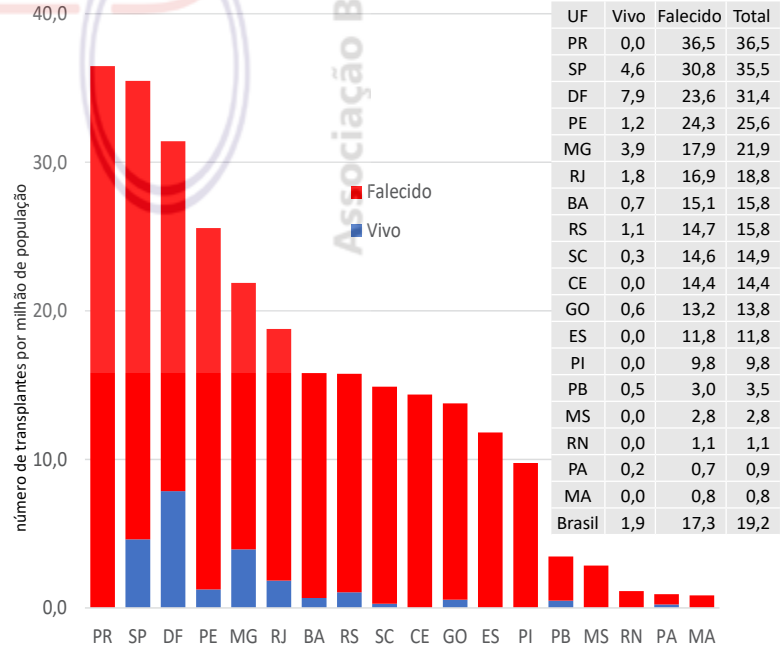
Número por estado, entre janeiro e junho de 2021



Número comparativo do período de janeiro a junho de 2020/2021



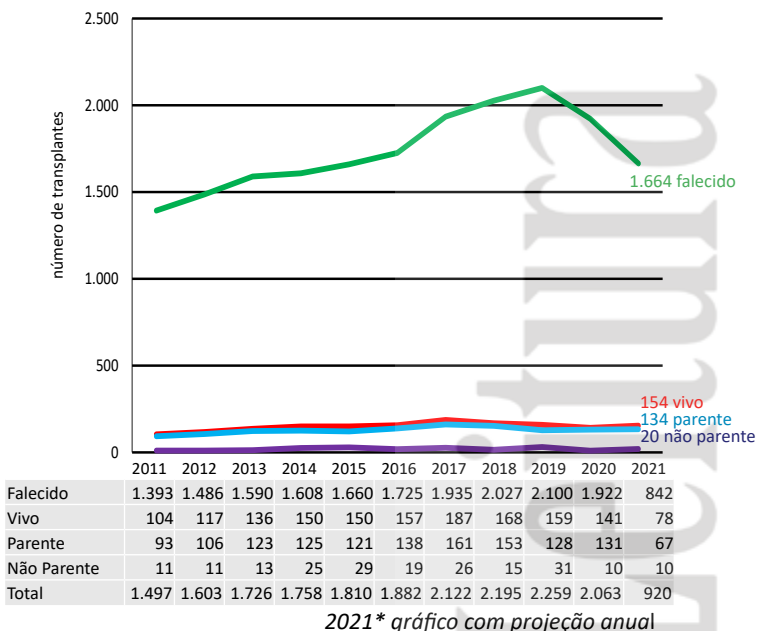
Número por milhão de população por estado, entre janeiro e junho de 2021



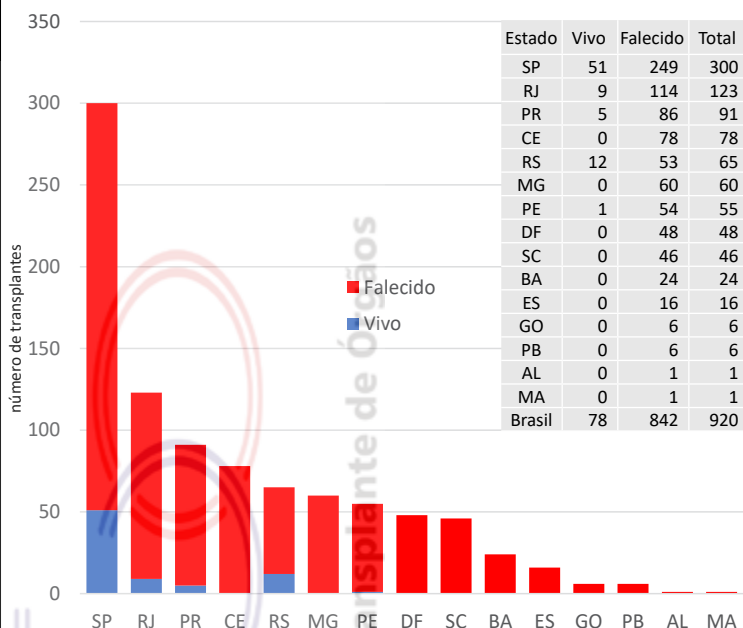
Transplantes de Fígado

(15 estados - 67 centros atuantes)

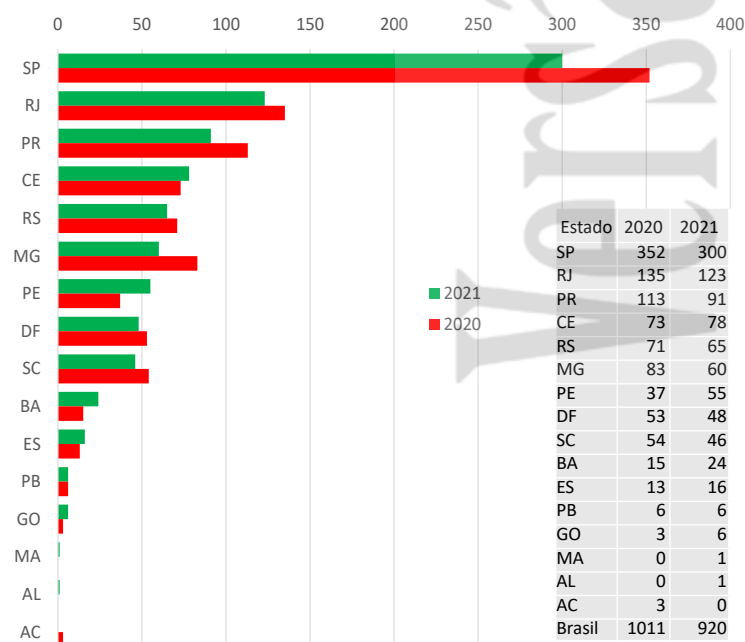
Número anual conforme tipo de doador



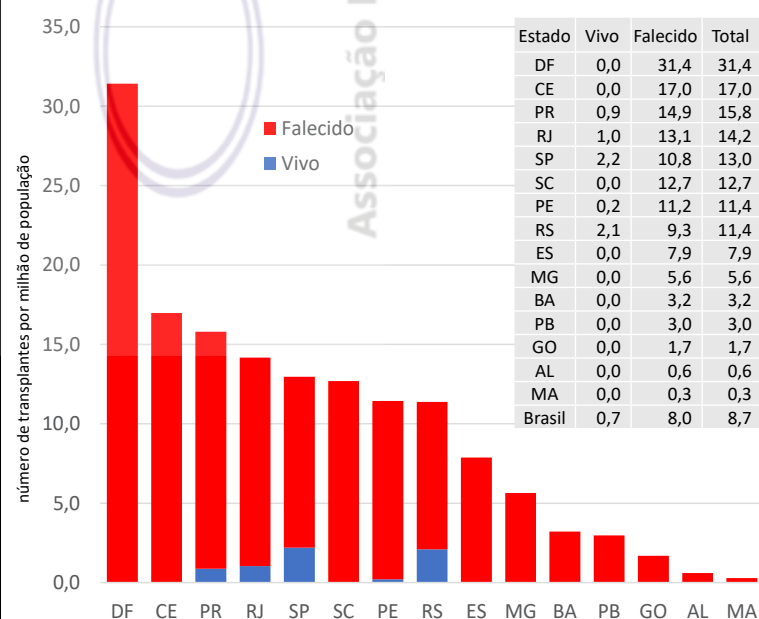
Número por estado, entre janeiro e junho de 2021



Número comparativo do período de janeiro a junho de 2020/2021



Número por milhão de população por estado, entre janeiro e junho de 2021



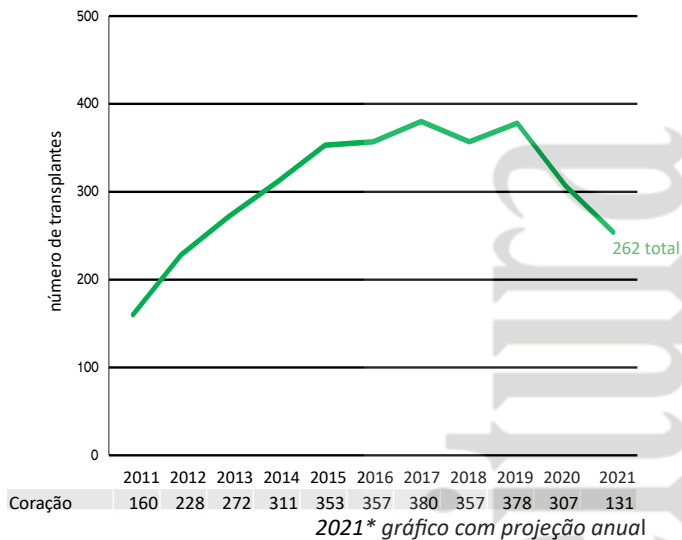
ESTADO	AC	AL	BA	CE	DF	ES	GO	MG	PB	PE	PR	RJ	RS	SC	SP
MEDIANA MELD TIPO A	-	-	23	24	17	16	26	24	14	24	20	25	29	24	29
MEDIANA MELD TIPO O	-	14	29	24	20	25	18	24	21	25	25	22	29	20	29

FONTE: Sistema Nacional de Transplantes

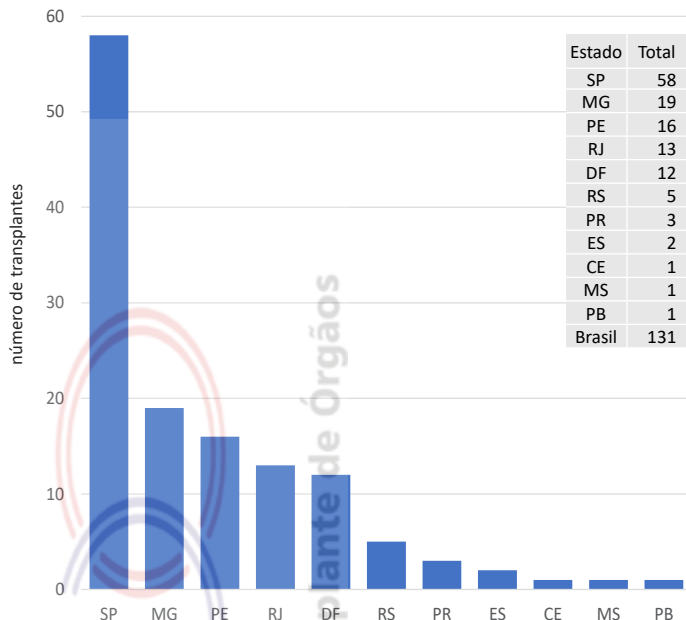
Transplantes de Coração

(10 estados - 26 centros atuantes)

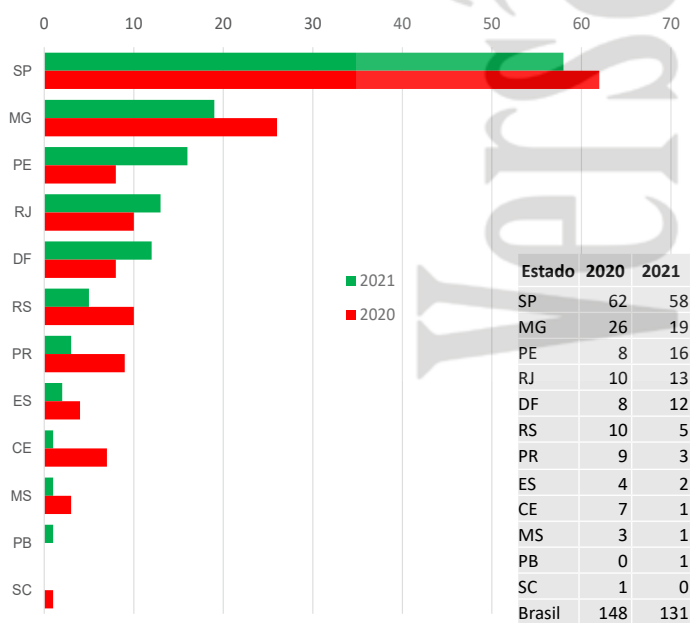
Número anual



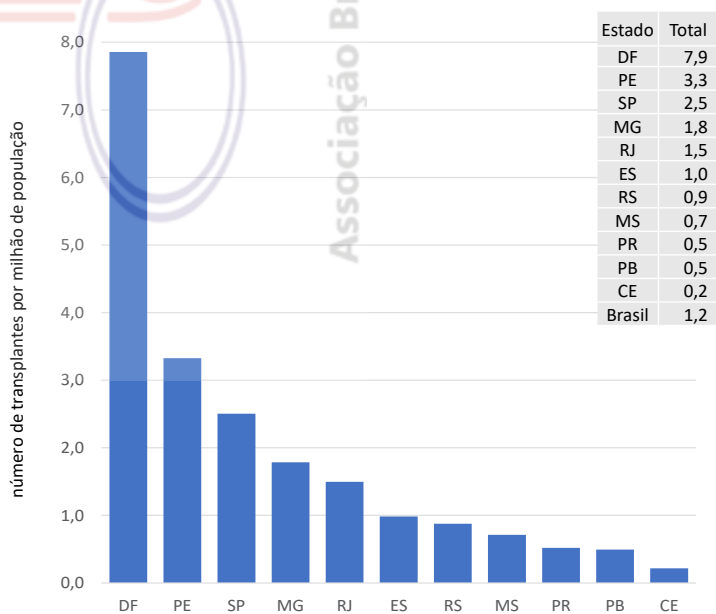
Número por estado, entre janeiro e junho de 2021



Número comparativo do período de janeiro a junho de 2020/2021



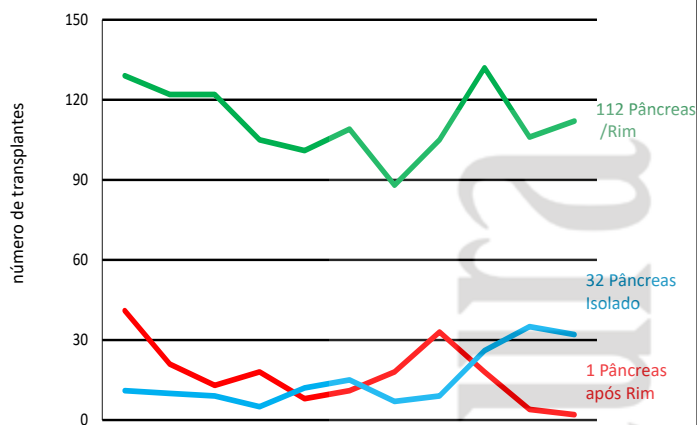
Número por milhão de população por estado, entre janeiro e junho de 2021



Transplantes de Pâncreas

(5 estados - 9 centros atuantes)

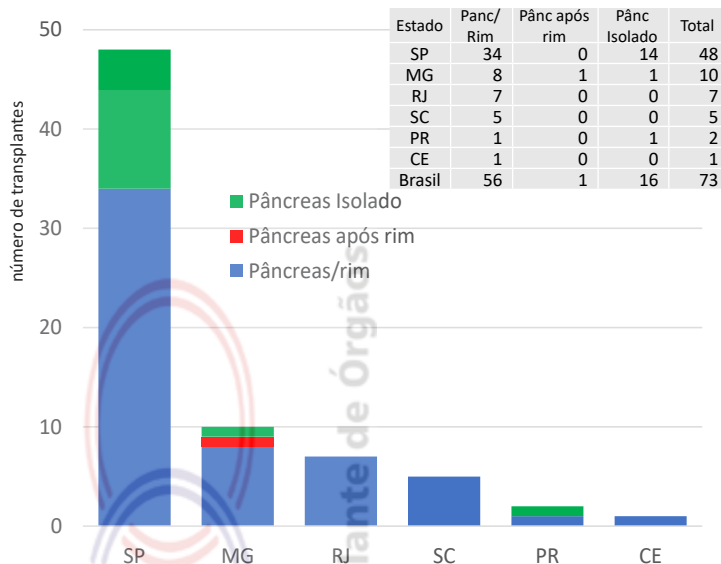
Número anual



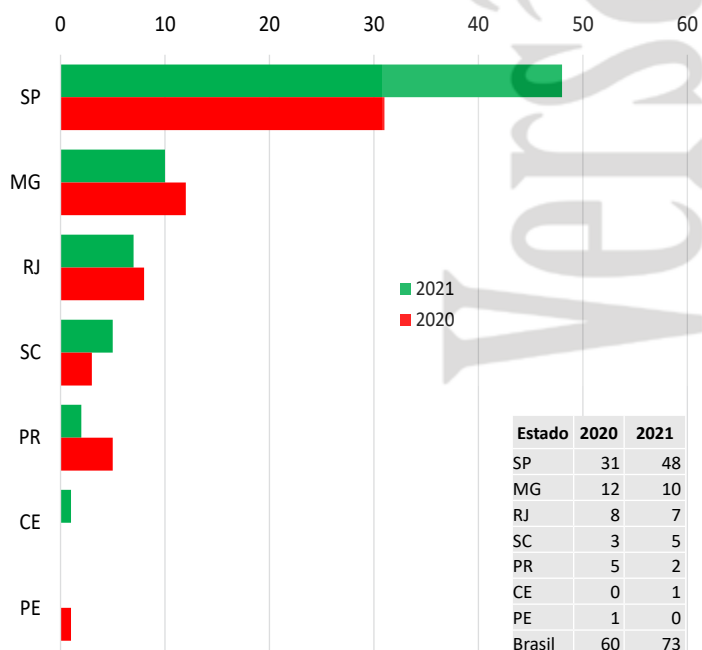
	2011	2012	2013	2014	2015	2016	2017	2018	2019	2020	2021
Pâncreas/Rim	129	122	122	105	101	109	88	105	132	106	56
Pânc. após Rim	41	21	13	18	8	11	18	33	18	4	1
Pâncreas Isolado	11	10	9	5	12	15	7	9	26	35	16
Total	181	153	144	128	121	135	113	147	176	145	73

2021* gráfico com projeção anual

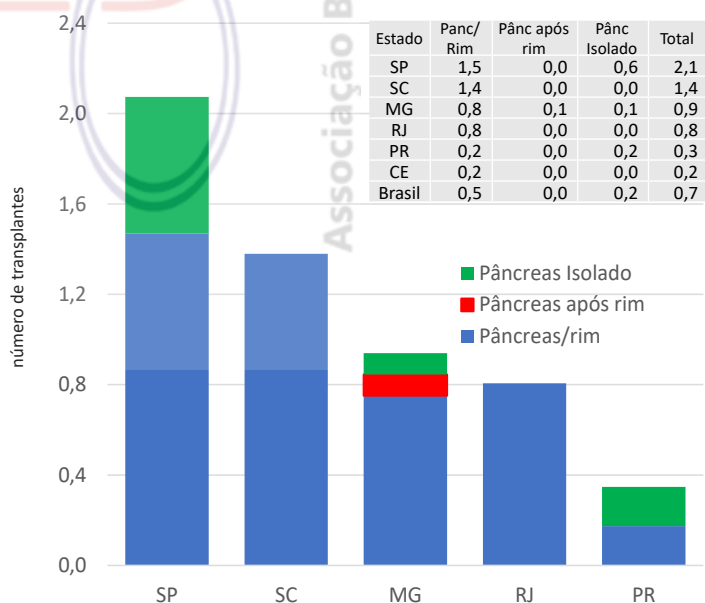
Número por estado, entre janeiro e junho de 2021



Número comparativo do período de janeiro a junho de 2020/2021



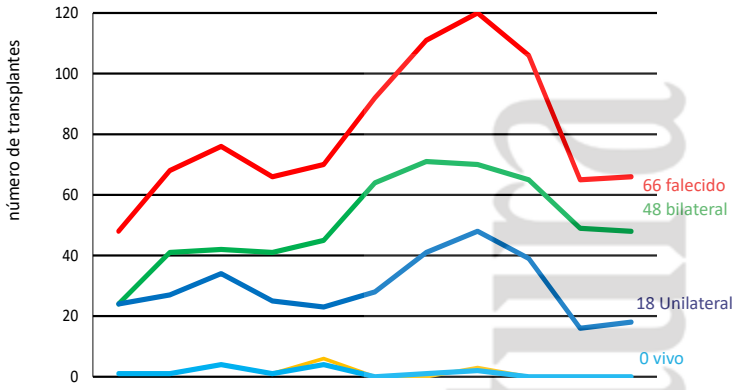
Número por milhão de população por estado, entre janeiro e junho de 2021



Transplantes de Pulmão

(2 estados - 5 centros atuantes)

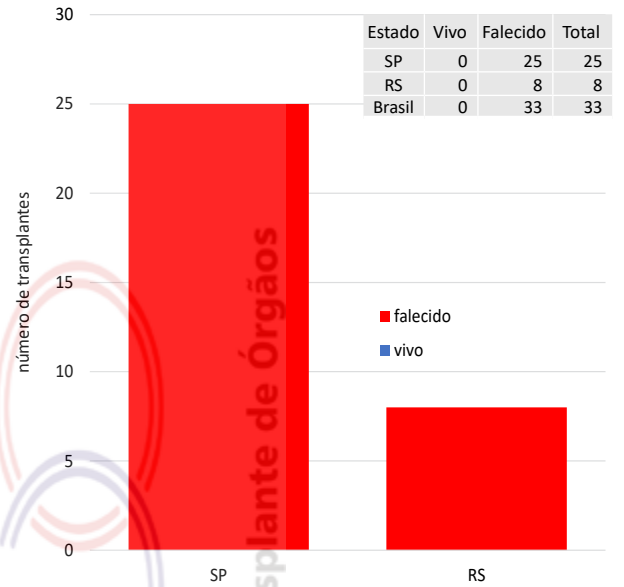
Número anual



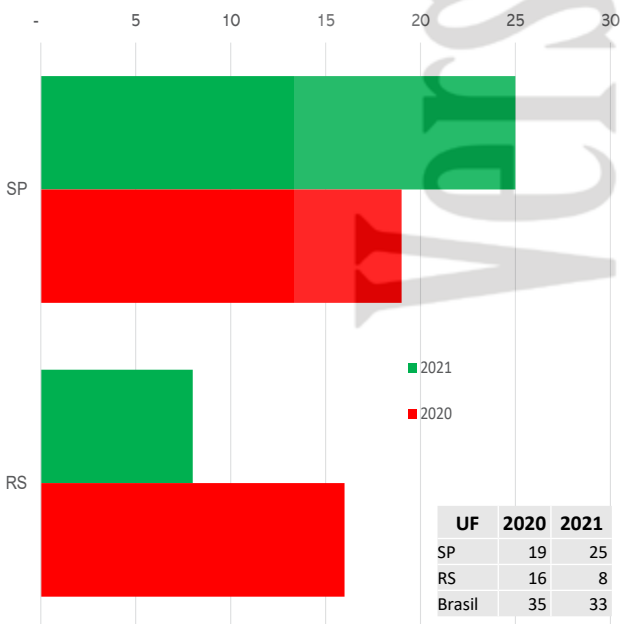
	2011	2012	2013	2014	2015	2016	2017	2018	2019	2020	2021
Falecido	48	68	76	66	70	92	111	120	106	65	33
Bilateral	24	41	42	41	45	64	71	70	65	49	24
Unilateral	24	27	34	25	23	28	41	48	39	16	9
Lobo	1	1	4	1	6	0	0	3	0	0	0
Vivo	1	1	4	1	4	0	1	2	0	0	0
Total	49	69	80	67	74	92	112	122	106	65	33

2021* gráfico com projeção anual

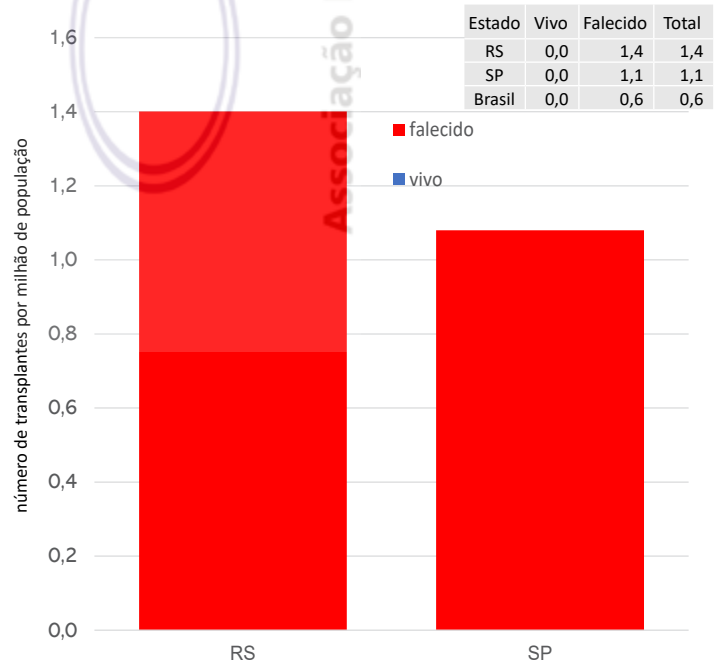
Número por estado, entre janeiro e junho de 2021



Número comparativo do período de janeiro a junho de 2020/2021



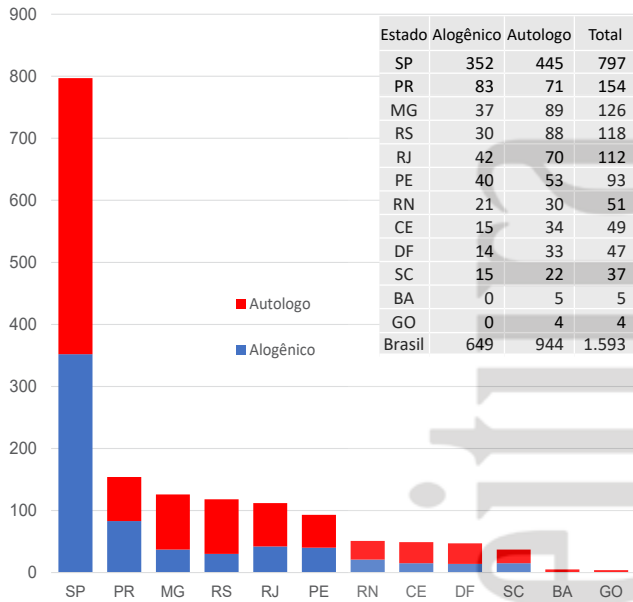
Número por milhão de população por estado, entre janeiro e junho de 2021



Transplantes de Medula Óssea e Córnea

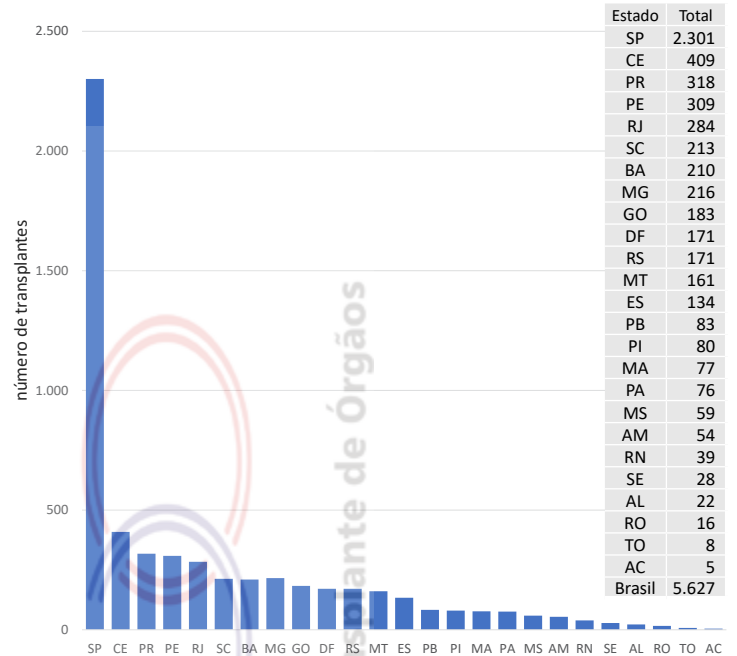
Medula Óssea (12 estados)

Número por estado, entre janeiro e junho de 2021

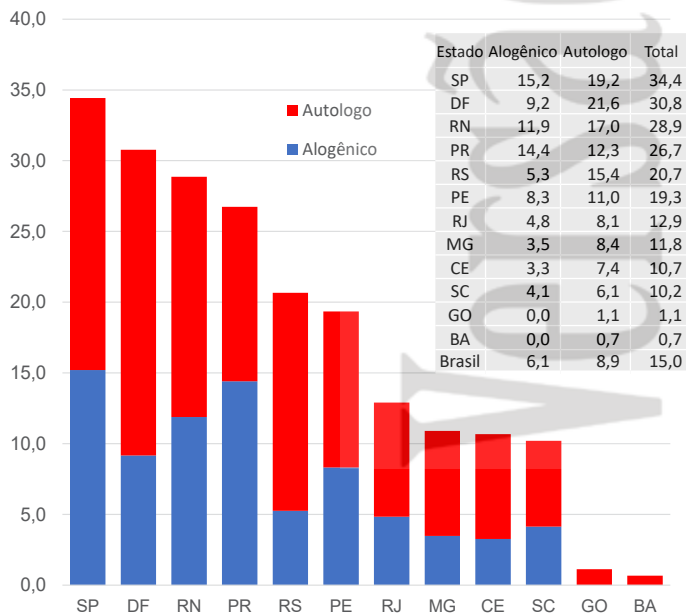


Córnea (25 estados)

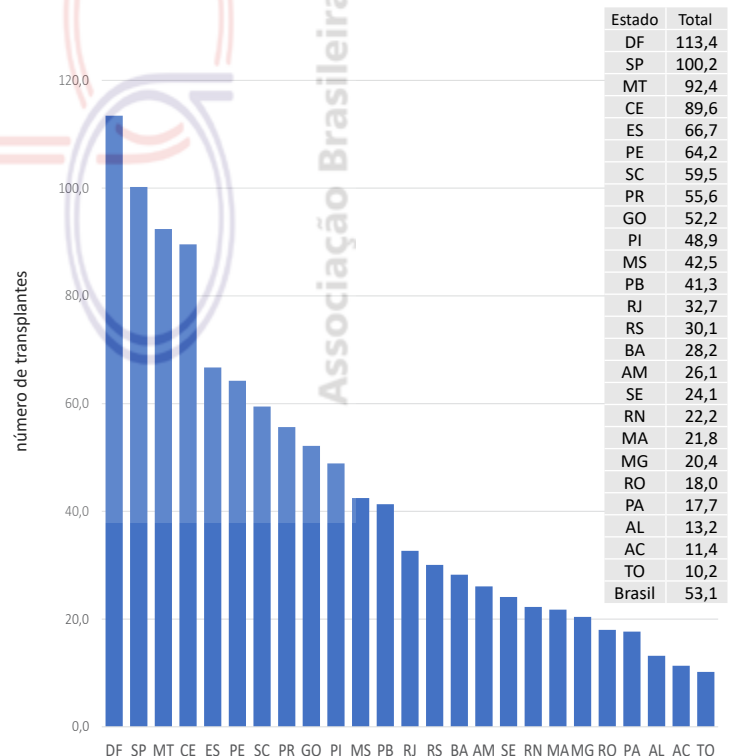
Número por estado, entre janeiro e junho de 2021



Número por milhão de população por estado, entre janeiro e junho de 2021



Número por milhão de população por estado, entre janeiro e junho de 2021



Os transplantes de Medula Óssea podem estar subnotificados em alguns estados

Número de notificações de potenciais doadores, doadores efetivos e doadores cujos órgãos foram transplantados por estado, entre janeiro e junho de 2021.

Estado	Notificações (potenciais doadores)		Não Doadores		Doadores Elegíveis		Doadores Efetivos		Doadores cujos órgãos foram transplantados		Doadores de Múltiplos Órgãos	
	Nº	pmp/ano	Nº	%	Nº	pmp/ano	Nº	pmp/ano	Nº	pmp/ano	Nº	%
Total - Brasil	5.846	55,2	4.376	(75%)	2.693	32,6	1.452	13,7	1.194	11,3	807	(68%)
Acre	23	51,5	23	(100%)	19	42,5	0	0,0	0	0,0	0	(0%)
Alagoas	28	16,7	29	(104%)	14	8,4	2	1,2	1	0,6	1	(100%)
Amapá	0	0,0	0	(0%)	0	0,0	0	0,0	0	0,0	0	(0%)
Amazonas	49	23,3	41	(84%)	39	18,5	8	3,8	8	3,8	6	(75%)
Bahia	314	42,1	258	(82%)	228	30,5	49	6,6	48	6,4	46	(96%)
Ceará	293	63,8	215	(73%)	240	52,2	78	17,0	76	16,5	50	(66%)
Distrito Federal	199	130,3	175	(88%)	58	38,0	24	15,7	20	13,1	11	(55%)
Espírito Santo	118	58,1	95	(81%)	89	43,8	23	11,3	23	11,3	20	(87%)
Goiás	257	72,3	203	(79%)	145	40,8	45	12,7	31	8,7	23	(74%)
Maranhão	60	16,9	58	(97%)	27	7,6	2	0,6	2	0,6	1	(50%)
Mato Grosso	27	15,3	27	(100%)	11	6,2	0	0,0	0	0,0	0	(0%)
Mato Grosso do Sul	109	77,6	95	(87%)	86	61,2	14	10,0	14	10,0	9	(64%)
Minas Gerais	365	34,3	273	(75%)	107	10,1	92	8,6	89	8,4	86	(97%)
Pará	19	4,4	19	(100%)	16	3,7	0	0,0	0	0,0	0	(0%)
Paraíba	80	39,6	69	(86%)	56	27,7	11	5,4	10	5,0	9	(90%)
Paraná	642	111,5	452	(70%)	336	58,3	190	33,0	145	25,2	85	(59%)
Pernambuco	243	50,5	168	(69%)	218	45,3	75	15,6	70	14,6	40	(57%)
Piauí	53	32,3	42	(79%)	42	25,6	11	6,7	8	4,9	5	(63%)
Rio de Janeiro	477	54,9	342	(72%)	338	38,9	135	15,5	122	14,1	71	(58%)
Rio Grande do Norte	96	54,3	85	(89%)	83	47,0	11	6,2	11	6,2	9	(82%)
Rio Grande do Sul	336	58,8	256	(76%)	279	48,8	80	14,0	56	9,8	39	(70%)
Rondonia	49	54,6	42	(86%)	18	20,0	5	5,6	5	5,6	3	(60%)
Roraima	7	22,2	7	(100%)	4	12,7	0	0,0	0	0,0	0	(0%)
Santa Catarina	345	95,1	226	(66%)	199	54,9	119	32,8	85	23,4	55	(65%)
São Paulo	1546	66,8	1069	(69%)			476	20,6	368	15,9	236	(64%)
Sergipe	95	81,9	91	(96%)	34	29,3	2	1,7	2	1,7	2	(100%)
Tocantins	16	20,1	16	(100%)	7	8,8	0	0,0	0	0,0	0	(0%)

fonte: Centrais Estaduais de Transplantes

O número por milhão de população dos doadores elegíveis nacionais (32,6*) foi calculado sem população de São Paulo, cujos dados não foram enviados.

Causas da não concretização da doação de órgãos de potenciais doadores notificados nos estados brasileiros, entre janeiro e junho de 2021.

Estado	Notificações	Afastados por:										
		Entrevistas			Contra-Indicação Médica		Parada Cardíaca		Morte Encefálica não confirmada		Outros	
		Nº Realizadas	Recusa	%	Nº	%	Nº	%	Nº	%	Nº	%
Total - Brasil	5.846	2.810	1.113	(40%)	1.509	(26%)	438	(7%)	458	(8%)	844	(14%)
Acre	23	8	7	(88%)	12	(52%)	4	(17%)	0	(0%)	0	(0%)
Alagoas	28	6	1	(17%)	8	(29%)	1	(4%)	14	(50%)	2	(7%)
Amapá	0	0	0	(0%)	0	(0%)	0	(0%)	0	(0%)	0	(0%)
Amazonas	49	20	10	(50%)	16	(33%)	0	(0%)	10	(20%)	5	(10%)
Bahia	314	170	118	(69%)	76	(24%)	1	(0%)	59	(19%)	0	(0%)
Ceará	293	134	57	(43%)	111	(38%)	36	(12%)	3	(1%)	8	(3%)
Distrito Federal	199	58	26	(45%)	92	(46%)	1	(1%)	54	(27%)	2	(1%)
Espírito Santo	118	62	29	(47%)	27	(23%)	3	(3%)	28	(24%)	8	(7%)
Goiás	257	144	83	(58%)	75	(29%)	1	(0%)	33	(13%)	15	(6%)
Maranhão	60	6	3	(50%)	32	(53%)	0	(0%)	3	(5%)	20	(33%)
Mato Grosso	27	5	5	(100%)	2	(7%)	3	(11%)	14	(52%)	3	(11%)
Mato Grosso do Sul	109	47	29	(62%)	32	(29%)	0	(0%)	26	(24%)	8	(7%)
Minas Gerais	365	169	75	(44%)	18	(5%)	68	(19%)	2	(1%)	110	(30%)
Pará	19	4	3	(75%)	14	(74%)	0	(0%)	2	(11%)	0	(0%)
Paraíba	80	36	15	(42%)	20	(25%)	4	(5%)	8	(10%)	22	(28%)
Paraná	642	284	60	(21%)	309	(48%)	33	(5%)	16	(2%)	34	(5%)
Pernambuco	243	129	54	(42%)	84	(35%)	1	(0%)	25	(10%)	4	(2%)
Piauí	53	41	29	(71%)	12	(23%)	1	(2%)	0	(0%)	0	(0%)
Rio de Janeiro	477	225	58	(26%)	193	(40%)	57	(12%)	23	(5%)	11	(2%)
Rio Grande do Norte	96	49	32	(65%)	14	(15%)	9	(9%)	13	(14%)	17	(18%)
Rio Grande do Sul	336	170	68	(40%)	119	(35%)	15	(4%)	46	(14%)	7	(2%)
Rondônia	49	16	9	(56%)	17	(35%)	1	(2%)	15	(31%)	0	(0%)
Roraima	7	1	1	(100%)	2	(29%)	0	(0%)	4	(57%)	0	(0%)
Santa Catarina	345	198	61	(31%)	105	(30%)	27	(8%)	10	(3%)	13	(4%)
São Paulo	1546	795	253	(32%)	91	(6%)	172	(11%)	0	(0%)	553	(36%)
Sergipe	95	27	21	(78%)	25	(26%)	0	(0%)	43	(45%)	2	(2%)
Tocantins	16	6	6	(100%)	3	(19%)	0	(0%)	7	(0%)	0	(0%)

fonte: Centrais Estaduais de Transplantes

Perfil etário, gênero, causa do óbito e grupo sanguíneo dos doadores de órgãos nos estados brasileiros

Estado	Gênero		Causa da óbito			Faixa Etária							Grupo Sanguíneo			
	Masc	Fem	TCE	AVC	Outros	<6	6-10	11-17	18-34	35-49	50-64	≥65	A	AB	B	O
TOTAL - Brasil	870	683	529	800	224	27	13	60	318	427	528	180	565	54	183	751
Percentual	56%	44%	34%	52%	14%	2%	1%	4%	20%	27%	34%	12%	36%	3%	12%	48%
Acre	0	0	0	0	0	0	0	0	0	0	0	0	0	0	0	0
Alagoas	1	1	0	2	0	0	0	0	0	1	1	0	0	0	0	2
Amapá	0	0	0	0	0	0	0	0	0	0	0	0	0	0	0	0
Amazonas	6	2	6	2	0	0	0	3	5	0	0	0	0	0	1	7
Bahia	29	20	19	15	15	0	0	3	11	17	18	0	21	0	8	20
Ceará	49	29	41	31	6	2	0	2	18	21	27	8	24	1	10	43
Distrito Federal	10	14	6	16	2	3	0	1	2	8	10	0	8	2	3	11
Espírito Santo	14	9	10	13	0	0	0	0	1	11	10	1	6	0	4	13
Goiás	31	14	20	19	6	0	0	4	12	12	11	6	20	1	4	20
Maranhão	2	0	2	0	0	0	0	1	1	0	0	0	1	0	1	0
Mato Grosso	0	0	0	0	0	0	0	0	0	0	0	0	0	0	0	0
Mato Grosso do Sul	6	8	0	9	5	1	0	1	2	4	5	1	2	0	3	9
Minas Gerais	32	60	30	54	8	2	1	5	18	31	30	5	31	4	17	40
Pará	0	0	0	0	0	0	0	0	0	0	0	0	0	0	0	0
Paraíba	9	2	6	3	2	0	0	1	5	0	5	0	7	0	0	4
Paraná	163	128	112	118	61	6	1	18	66	60	99	41	111	13	34	133
Pernambuco	50	25	33	41	1	0	0	1	17	24	27	6	26	3	5	41
Piauí	2	9	4	6	1	0	0	0	2	4	4	1	6	0	0	5
Rio de Janeiro	85	50	45	55	35	2	2	5	40	25	50	11	44	4	10	77
Rio Grande do Norte	8	3	8	2	1	0	0	0	1	3	7	0	3	0	0	8
Rio Grande do Sul	38	42	22	39	19	2	2	2	13	17	31	13	27	3	8	42
Rondônia	3	2	4	1	0	0	0	1	2	1	1	0	3	0	0	2
Roraima	0	0	0	0	0	0	0	0	0	0	0	0	0	0	0	0
Santa Catarina	63	56	26	77	16	1	0	3	19	35	34	27	43	4	12	60
São Paulo	267	209	134	297	45	7	7	12	84	148	158	60	182	19	63	212
Sergipe	2	0	1	0	1	1	0	0	1	0	0	0	0	0	0	2
Tocantins	0	0	0	0	0	0	0	0	0	0	0	0	0	0	0	0

fonte: Centrais Estaduais de Transplantes

Pacientes ativos em Lista de Espera - (Junho 2021)

Estado	RIM	FÍGADO	CORAÇÃO	PULMÃO	PÂNCREAS	PÂNC/RIM	CÓRNEA	TOTAL
Total - Brasil	26.230	1.126	274	235	20	268	17.511	45.664
Acre	13	0	0	0	0	0	48	61
Alagoas	140	2	3	0	0	0	302	447
Amazonas	0	0	0	0	0	0	9	9
Bahia	945	20	0	0	0	0	848	1.813
Ceará	830	137	0	4	1	13	3	988
Distrito Federal	405	9	15	0	0	0	354	783
Espírito Santo	1.080	16	6	0	0	0	368	1.470
Goiás	136	4	0	0	0	0	966	1.106
Maranhão	217	3	0	0	0	0	662	882
Mato Grosso	15	0	0	0	0	0	219	234
Mato Grosso do Sul	142	0	3	0	0	0	258	403
Minas Gerais	2.877	81	30	0	3	47	2.180	5.218
Pará	375	0	0	0	0	0	1.116	1.491
Paraíba	135	10	5	0	0	0	363	513
Paraná	1.131	144	34	13	0	32	639	1.993
Pernambuco	938	84	13	0	0	18	498	1.551
Piauí	239	0	0	0	0	0	426	665
Rio de Janeiro	1.222	64	8	2	0	2	2.425	3.723
Rio Grande do Norte	262	0	0	0	0	0	435	697
Rio Grande do Sul	1.097	144	15	110	1	2	664	2.033
Rondônia	90	0	0	0	0	0	288	378
Santa Catarina	367	56	0	0	0	20	466	909
São Paulo	13.574	352	142	106	15	134	3.531	17.854
Sergipe	0	0	0	0	0	0	355	355
Tocantins	0	0	0	0	0	0	88	88

Pacientes pediátricos ativos em Lista de Espera - (Junho 2021)

Estado	RIM	FÍGADO	CORAÇÃO	PULMÃO	PÂNCREAS	PÂNC/RIM	CÓRNEA	TOTAL
Total - Brasil	305	55	39	13	0	0	453	865
Acre	0	0	0	0	0	0	0	0
Alagoas	0	0	0	0	0	0	25	25
Amazonas	0	0	0	0	0	0	1	1
Bahia	0	0	0	0	0	0	0	0
Ceará	14	0	0	0	0	0	0	14
Distrito Federal	1	1	2	0	0	0	13	17
Espírito Santo	0	0	0	0	0	0	0	0
Goiás	0	0	0	0	0	0	0	0
Maranhão	6	0	0	0	0	0	52	58
Mato Grosso	2	0	0	0	0	0	11	13
Mato Grosso do Sul	0	0	0	0	0	0	6	6
Minas Gerais	8	1	0	0	0	0	90	99
Pará	18	0	0	0	0	0	0	18
Paraíba	1	0	0	0	0	0	17	18
Paraná	12	4	2	0	0	0	9	27
Pernambuco	6	6	3	0	0	0	25	40
Piauí	1	0	0	0	0	0	9	10
Rio de Janeiro	16	1	3	0	0	0	46	66
Rio Grande do Norte	5	0	0	0	0	0	0	5
Rio Grande do Sul	25	7	4	1	0	0	18	55
Rondônia	0	0	0	0	0	0	0	0
Santa Catarina	1	0	0	0	0	0	17	18
São Paulo	189	35	25	12	0	0	94	355
Sergipe	0	0	0	0	0	0	20	20
Tocantins	0	0	0	0	0	0	0	0

Número de pacientes que ingressaram na lista de espera e mortalidade durante o primeiro semestre de 2021, por estado

		RIM		FÍGADO		CORAÇÃO		PULMÃO		PÂNCREAS		PÂNCREAS/ RIM		CÓRNEA		TOTAL	
		Total	Pediátrico	Total	Pediátrico	Total	Pediátrico	Total	Pediátrico	Total	Pediátrico	Total	Pediátrico	Total	Pediátrico	Total	Pediátrico
Total - Brasil	Ingresso	5.312	173	1.546	163	221	33	82	5	28	0	82	0	9.484	296	16.755	670
	Mortalidade	542	2	181	10	48	9	12	1	0	0	10	0	60	0	853	22
Acre	Ingresso	7	0	4	0	0	0	0	0	0	0	0	0	7	0	18	0
	Mortalidade	0	0	0	0	0	0	0	0	0	0	0	0	0	0	0	0
Alagoas	Ingresso	0	0	2	0	1	0	0	0	0	0	0	0	77	0	80	0
	Mortalidade	1	0	1	0	0	0	0	0	0	0	0	0	0	0	2	0
Amazonas	Ingresso	0	0	0	0	0	0	0	0	0	0	0	0	47	5	47	5
	Mortalidade	0	0	0	0	0	0	0	0	0	0	0	0	0	0	0	0
Bahia	Ingresso	290	0	29	0	0	0	0	0	0	0	0	0	380	0	699	0
	Mortalidade	32	0	7	0	0	0	0	0	0	0	0	0	6	0	45	0
Ceará	Ingresso	142	11	156	6	20	4	4	0	1	0	1	0	533	14	857	35
	Mortalidade	17	0	20	1	3	1	0	0	0	0	0	0	0	0	40	2
Distrito Federal	Ingresso	30	0	22	0	19	3	0	0	0	0	0	0	241	0	312	3
	Mortalidade	5	0	2	0	5	1	0	0	0	0	0	0	1	0	13	1
Espírito Santo	Ingresso	146	0	18	0	4	0	0	0	0	0	0	0	197	0	365	0
	Mortalidade	53	0	2	0	1	0	0	0	0	0	0	0	5	0	61	0
Goiás	Ingresso	72	0	8	0	0	0	0	0	0	0	0	0	351	0	431	0
	Mortalidade	1	0	1	0	0	0	0	0	0	0	0	0	1	0	3	0
Maranhão	Ingresso	14	0	6	0	1	0	0	0	0	0	0	0	178	10	199	10
	Mortalidade	10	0	1	0	0	0	0	0	0	0	0	0	1	0	12	0
Mato Grosso	Ingresso	0	0	0	0	0	0	0	0	0	0	0	0	132	4	132	4
	Mortalidade	1	0	0	0	0	0	0	0	0	0	0	0	3	0	4	0
Mato Grosso do Sul	Ingresso	6	0	0	0	3	0	0	0	0	0	0	0	116	2	125	2
	Mortalidade	12	0	0	0	4	0	0	0	0	0	0	0	0	0	16	0
Minas Gerais	Ingresso	606	21	96	9	31	0	0	0	3	0	14	0	747	40	1497	70
	Mortalidade	64	0	8	0	3	0	0	0	0	0	2	0	7	0	84	0
Pará	Ingresso	75	0	0	0	0	0	0	0	0	0	0	0	215	0	290	0
	Mortalidade	5	0	0	0	0	0	0	0	0	0	0	0	1	0	6	0
Paraíba	Ingresso	21	26	0	6	2	3	0	0	0	0	0	0	48	57	71	92
	Mortalidade	0	0	0	2	0	1	0	0	0	0	0	0	0	0	0	3
Paraná	Ingresso	212	4	120	6	6	2	0	0	1	0	3	0	507	9	849	21
	Mortalidade	58	0	36	1	2	0	0	0	0	0	0	0	8	0	104	1
Pernambuco	Ingresso	224	5	106	12	18	4	0	0	0	0	3	0	311	12	662	33
	Mortalidade	46	0	30	5	3	0	0	0	0	0	0	0	0	0	79	5
Piauí	Ingresso	121	0	0	0	0	0	0	0	0	0	0	0	176	6	297	6
	Mortalidade	6	0	0	0	0	0	0	0	0	0	0	0	6	0	12	0
Rio de Janeiro	Ingresso	389	9	173	1	21	4	1	0	0	0	8	0	824	8	1416	22
	Mortalidade	21	0	21	0	5	0	0	0	0	0	0	0	3	0	50	0
Rio Grande do Norte	Ingresso	25	0	0	0	0	0	0	0	0	0	0	0	108	0	133	0
	Mortalidade	3	0	0	0	0	0	0	0	0	0	0	0	0	0	3	0
Rio Grande do Sul	Ingresso	249	19	108	18	9	2	22	0	0	0	0	0	471	14	859	53
	Mortalidade	52	1	24	1	3	1	11	1	0	0	0	0	6	0	96	4
Rondônia	Ingresso	0	0	0	0	0	0	0	0	0	0	0	0	40	0	40	0
	Mortalidade	5	0	0	0	0	0	0	0	0	0	0	0	0	0	5	0
Santa Catarina	Ingresso	96	1	77	0	0	0	0	0	0	0	7	0	360	8	540	9
	Mortalidade	25	0	9	0	1	0	0	0	0	0	1	0	3	0	39	0
São Paulo	Ingresso	2587	77	621	105	86	11	55	5	23	0	46	0	3381	107	6799	305
	Mortalidade	125	1	19	0	18	5	1	0	0	0	7	0	9	0	179	6
Sergipe	Ingresso	0	0	0	0	0	0	0	0	0	0	0	0	25	0	25	0
	Mortalidade	0	0	0	0	0	0	0	0	0	0	0	0	0	0	0	0
Tocantins	Ingresso	0	0	0	0	0	0	0	0	0	0	0	0	12	0	12	0
	Mortalidade	0	0	0	0	0	0	0	0	0	0	0	0	0	0	0	0

Relação das Coordenações Nacionais e Estaduais de Transplantes

Sistema Nacional de Transplantes (SNT)

Daniela Ferreira Salomão Pontes

Fone: (61) 3315-9212

e-mail: snt@saude.gov.br

Central Nacional de Transplantes (CNT)

Patrícia Freire

Fone(61) 3315-6299 / 6294

e-mail: centralnacional@saude.gov.br

Acre

Regiane Clélia Ferrari

Fone/Fax: (68) 3227-6399 / (68) 99985-2061

E-Mail: cncdoacre@ac.gov.br e cncdoacre@gmail.com

OPO Acre

Rosely Barreiros Matheus da Cruz

Fone: (68) 3223-3080

E-mail: opoacre@gmail.com

Alagoas

Daniela Barbosa Ramos

Fone/Fax: (82) 3376-8186 / (82) 3315-7440

E-Mail: doevida@saude.al.gov.br

OPO HGE

Drº Osvaldo Brandão Vielela

Fone: (82) 3315-7440

E-mail: opoalagoas@gmail.com

Amapá

Eduardo Monteiro Cardoso

Fone: (96) 99177-9328 / 98110-0536

E-Mail: cncdo@saude.ap.gov.br

Amazonas

Marcos Vinicius Monteiro Lins de Albuquerque.

Fone/ Fax: (92) 3664-2616

E-Mail: cncdo.am@saude.gov.br

OPO AM

Helen Cristine Albuquerque Figueiredo

Fone: (92) 3249-9410

E-mail: opoalpha@saude.am.gov.br

Bahia

Coordenação Estadual de Transplantes

Rita de Cassia Martins Pinto Pedrosa

Email: sesab.transplante@saude.ba.gov.br

Central de Notificação Captação e Doação de órgãos - CNCDO

América Carolina Melo Sodré

Fone: (71) 3356-6776 / 3117-0130 / 99956-0527

E-Mail: transplantes.ba@gmail.com

OPO-HGE

Nair Lima Neves

Fone:(71)3117-5838

E-Mail: gadhgebahia@hotmail.com

OPO HOSPITAL GERAL ERNESTO SIMÕES FILHO

Isilda Queiroz

Fone: (71) 3117-1730 / (71) 3117-1785

OPO EXTREMO SUL

Raphael dos Santos Matos

Fone: (73)3112-2867

E-Mail:: gadextremosul@gmail.com

OPO-FEIRA DE SANTANA

s/informação

Fone:(75) 3602-3300 / (75) 3602-3333

E-Mail: hgca.opo@saude.ba.gov.br

OPO SUL (Ilheus/ITABUNA)

Naama Ramos

Fone:(73) 3214-1600 / (73) 2102-5107

OPO-VITÓRIA DA CONQUISTA

Dra Edney Matos

Fone:(77) 3427-4584

Ceará

Dra. Eliana Régia Barbosa de Almeida

Fone: (85) 3252-1886 / 3101-5238

E-Mail: cncdocoordenacao.ce@gmail.com

OPO - IJF

Aline Alves Braga Solon

Fone:(85) 3255.5155

OPO - HGF

Marcia Maria Vitorino Sampaio Passos

Fone: (85) 3265-6276

OPO - SOBRAL

Cristiano Araújo Costa

Fone: (88) 3112-0418 / 0400

OPO - CARIRI

Gustavo Martins dos Santos

Fone: (88) 3566-3614

Distrito Federal

Joseane Gomes Fernandes Vasconcelos

Fone: (61) 3315-1677

E-Mail: centraldetransplantedf@gmail.com

OPO DF

Viviane Marçal da Silva

Fone: (61) 3315-1677

E-mail: opodistritofederal@gmail.com

Espírito Santo

Maria dos Santos Machado

Fone: (27) 3347-5624

E-Mail: cncdo@saude.es.gov.br

Goiás

Katiuscia Christiane Freitas

Fone/Fax: (62) 3201-6720 / 3201-6721 / 3201-6722 / 99614-7990

E-Mail: transplantesgo@saude.gov.br

Maranhão

Dra. Maria Inês Gomes de Oliveira

Fone: (98) 2109-1276 / 2109-1212

E-Mail: ctx@huufma.br

Mato Grosso

Fabiana Regina de Souza Molina

Fone: (65) 3324-0747 / 3623-9004

E-Mail: contran@ses.mt.gov.br

Mato Grosso do Sul

Claire Carmem Miozzo

Fone: (67) 3321-8877 / 3312-1400

E-Mail: cet@saude.ms.gov.br

OPO Santa Casa de Campo Grande - MS

Patricia Berg Pereira Leal

Fone: (67) 3322 4314

E-Mail: opo@santacasacg.org.br

Relação das Coordenações Nacionais e Estaduais de Transplantes

Minas Gerais

Omar Lopes Cançado Jr.
Fone: (31) 3219-9200 / 0800 2837 183
E-Mail: mgtransplantes@saude.mg.gov.br

CNCDO Metropolitano - Belo Horizonte
Sílvia Zenóbio Nascimento
Fone: (31) 3219-9200 / (31) 3219-9211
E-Mail: mgtransplantes@saude.mg.gov.br

CNCDO Leste - Governador Valadares
s/informação
Fone: (33) 3271-1909 / 99954-1569 (plantão)
E-Mail: mgtx.gva@saude.mg.gov.br

CNCDO Oeste - Uberlândia
s/informação
Fone/Fax: (34) 3214-4908 / 3214-4173 / 3229-7694
E-Mail: cncdooeste@saude.mg.gov.br

CNCDO Sul - Pouso Alegre
José Renato Melo
Fone/Fax: (35) 3422-0334 / 2345 R. 277
E-Mail: cncdosul@yahoo.com.br

CNCDO Norte/Nordeste - Montes Claros
Noasses Neiva Diamantino
Fone: (38) 3213-3676
E-Mail: cncdonone@ig.com.br

CNCDO Zona da Mata - Juiz de Fora
Dr. Joseph Fredric Whitaker
Fone: (32) 3229-2392
E-Mail: mgtxjf@hotmail.com

Pará

Maria Irecê Miranda de Carvalho
Fone/Fax: (91) 3244-9692 / 3223-8168
E-Mail: cncdo.transplantes@gmail.com

OPO - Tapajós
Antônio Carlos Alves da Silva
Fone: (93)2101-0700 - Ramal 718

Paraíba

Luiz Gustavo César de Barros Correia
Fone/Fax: (83) 3225-6409 / 98845-3516
Email: transplante@ses.pb.gov.br

Paraná

Dra. Arlene Terezinha Cagol Garcia Badoch
Fone/Fax: (41) 3304-1900/ 1909
E-Mail: sesatran@sesa.pr.gov.br

OPO Curitiba
Edi Glaucia Repula
Fone: (41) 3304-1922/3304-1926
E-mail: opocuritiba@sesa.pr.gov.br

OPO - Cascavel
Patrícia dos Santos Duarte
Fone: (45) 3321-5505
E-Mail: opocascavel@sesa.pr.gov.br

OPO - Londrina
Emanuelle Fiorio Zocoler
Fone: (43) 3379-6078/3379-6092
E-Mail: opolondrina@sesa.pr.gov.br

OPO - Maringá
Gislaine Fusco Duarte
Fone/Fax: (44) 3261-6250
E-Mail: opomaringa@sesa.pr.gov.br

Pernambuco

Noemy Gomes
Fone: (81) 3181-6207 / 6206
E-Mail: transplantespe@saude.gov.br

Instituto de Medicina Integral de Pernambuco - IMIP
Petrus Moura de Andrade Lima
Fone:(81) 2122-4110 / 8652-9134

Real Hospital Português De Beneficência Em Pernambuco
André Bezerra Pereira do Rêgo
Fone:(81) 3416-1878 / 99976-0147

Casa de Saúde Santa Efigênia
Albiégio Carlos Tavares
Fone:(81) 99927-6594

Hospital Dom Malam
Tatiana Cerqueira da Cunha Cavalcanti
Fone:(87) 3202-7000 / 98835-2136

Piauí

Dra. Maria de Lourdes de Freitas Veras
Fone/Fax: (86) 3221-7553 / 3216-3553
E-Mail: cncdopi@saude.pi.gov.br

OPO HGV-PI
Ricardo Cronemberger Mangueira
Fone:(86) 3221-8109 / 99929-3397
E-mail: opo.hgv@hotmail.com

Rio de Janeiro

Gabriel Teixeira
Fone: (21) 2333-7550
E-Mail: transplantes@saude.rj.gov.br

OPO RJ - OPO SUL
Onofre Barros
Fone:(21)9602-7700 / 7575
onofrebarros@yahoo.com.br

OPO RJ – OPO NORTE
Graziela Denardin Lückemeyer
Fone:(21) 2238-0981 / (21) 2571-6242
opo.hsfa@alsf.org.br

OPO RJ – OPO ITAPERUNA
Agostinho Boechat Neto
Fone:(22) 3824-9200 - Ramal 9334
opo@hjsa.com.br

OPO RJ – OPO BARRA MANSA
Gilvando Dias de Sousa Filho
Fone: (24) 3325-8300 Ramal 8418
opo.barramansa@scbm.org.br

Rio Grande do Norte

Raissa Medeiros Marques
Fone: (84) 3232-7620 / 98839-8452
E-Mail: cncdo@rn.gov.br

OPO RN
Suzelle Freitas de Moura Oliveira
Fone: (84) 32327545
oponatal@gmail.com

Relação das Coordenações Nacionais e Estaduais de Transplantes

Rio Grande do Sul

Sandra Lucia Coccaro de Souza
Fone/Fax: (51) 3353-3030
E-Mail: centraldetransplantes@saude.rs.gov.br

OPO I ISCMPA
Dra. Fernanda Bonow
Fone/Fax: (51) 3213-7320 / 3214-8459
E-Mail: OPO1@santacasa.tche.br

OPO II PUC
Dr. Mauricio Schuck
Fone/Fax: (51) 3320-3261
E-Mail: opo2@pucrs.br

OPO III POMPÉIA
Dr. Thiago Passarin
Fone/Fax: (54) 3220-8023 / 98422-9491
E-Mail: opo3@pompeia.org.br

OPO IV SÃO VICENTE PAULO
Dr. Cassiano Crusius
Fone/Fax: (54) 3316-4000 / (54) 3316-8374
E-Mail: opo4@hsvp.com.br

OPO V STA CASA RIO GRANDE
Dr. Newton Primo
Fone/Fax: (53) 3233-7100 / (53) 3233-7188
E-Mail: opo@santacasarg.com.br

OPO VI BRUNO BORN
Dr. Fábio Bonfin Fraga
Fone/Fax: (51) 3714-7500
E-Mail: opo6@hbb.com.br

OPO VII / INSTITUTO CARDIOLOGIA
Dr. Edison Moraes Rodrigues Filho
Fone: (51) 3230-3684 / 98585-0934
E-Mail: opocirurgica@gmail.com

Rondônia

Edcléia Gonçalves dos Santos
Fone: (69) 3216-5738 / 3216-5747
E-Mail: gcetro@gmail.com

Roraima

Dr. Douglas Henrique Teixeira
Fone: (95) 3624-4049
E-Mail: transplantesrr@gmail.com

Santa Catarina

Dr. Joel de Andrade
Fone: (48) 3664-7290 / 3664-7298 / 0800-6437474
E-Mail: getra@saude.sc.gov.br / cncdoinfo@saude.sc.gov.br

Sergipe

Benito Oliveira Fernandez
Fone: (79) 3259-2899 / 3216-2870
E-Mail: transplante@saude.se.gov.br

Hospital de Urgência de Sergipe
Poliana Nunes Santos
Tel.: (79)3216-2837
Email: opo@fhs.saude.se.gov.br

São Paulo

Sistema Estadual de Transplantes
Francisco de Assis Salomão Monteiro
Fone: (11) 3224-6373/6374/6379/6380
E-Mail: ctrans@saude.sp.gov.br

OPO / HC - Hospital das Clínicas da Faculdade de Medicina da USP
Dr. Leonardo Borges de Barros e Silva
Hospital das Clínicas da Fac. de Medicina de São Paulo - Instituto Central
Fone/Fax: (11) 2661-8004 / 2661-6543
E-Mail: spot.ichc@hc.fm.usp.br

OPO / Santa Casa de São Paulo
Dr. Reginaldo Carlos Boni
Fone: (11) 2176-7185/7391/5185
E-Mail: opo@santacasasp.org.br

OPO / Dante Pazzanese
Dr. André Feldman
Fone: (11) 5085-6015
E-Mail: opo@idpc.org.br

OPO - EPM - Hospital São Paulo / UNIFESP
Suelen B. Stopa Martins
Fone/Fax: (11) 5572-8749 / 5081-2183
E-Mail: opoepm@hrim.com.br

Central de Transplantes Regional
Fone/Fax: (16) 3607-4262/4261
E-mail: centralregional@saude.sp.gov.br

OPO / Hospital das Clínicas da UNICAMP
Dr. Luis Antonio Costa Sardinha
Fone: (19) 3521-8000
E-Mail: captacao@hc.unicamp.br

OPO / Hospital Universitário de São José do Rio Preto
Dr. João Fernando Picollo de Oliveira
Fone: (17) 3227-7030
E-Mail: captacaodeorgaos@hospitaldebase.com.br

OPO - Hospital das Clínicas de Botucatu
Dr. Laércio Martins de Stefano
Fone: (14) 3811-6386 / 3813-3344
E-Mail: opobotucatu@hcfmb.unesp.br

OPO - Santa Casa de Itu
Dr. Jorge Luiz Arcêncio
Fone: (11)4013-8013 / 99489-5060
E-Mail: ituopo@gmail.com

OPO - Hospital das Clínicas de Ribeirão Preto
Dr. Jeová Nina Rocha
Fone: (16) 3602-2777
E-Mail: oporibeirao@yahoo.com.br

OPO - Hospital das Clínicas de Marília
Dr. Paulo Roberto Teixeira Michelone
Fone: (14) 3402-1748 / 1744 R: 1005
E-Mail: spotmarilia@famema.br

Tocantins

Suziane Aguiar Crateús Vilela
Fone: (63) 3218-3230 / (63) 99237-6409
E-mail: cncdoto@gmail.com

Cronograma de envio de dados 2021

Acesse : www.abto.org.br/rbt e atualize periodicamente seus dados, conforme cronograma para coleta de dados do Registro Brasileiro de Transplante, em 2021

Data Limite	Período
10/02/2021	Janeiro
10/03/2021	Fevereiro
09/04/2021	Março
30/04/2021	RBT 1º trimestre de 2021
10/05/2021	Abril
10/06/2021	Mai
09/07/2021	Junho
31/07/2021	RBT 1º semestre de 2021
10/08/2021	Julho
10/09/2021	Agosto
09/10/2021	Setembro
29/10/2021	RBT 3º trimestre de 2021
10/11/2021	Outubro
10/12/2021	Novembro
10/01/2022	Dezembro
04/02/2022	RBT 2021 anual