

RBT

Registro Brasileiro de Transplantes
Veículo Oficial da Associação Brasileira de Transplante de Órgãos

Ano XXIV Nº 2



Associação Brasileira de Transplante de Órgãos

Dados Numéricos da doação de órgãos e transplantes realizados por estado e instituição
no período:

JANEIRO / JUNHO - 2023

RBT


Registro Brasileiro de Transplantes

Veículo Oficial da Associação Brasileira de Transplante de Órgãos



Associação Brasileira de Transplante de Órgãos

Apoio



Diretoria: (Biênio 2022-2023)

Presidente: Gustavo Fernandes Ferreira

Vice-Presidente: Luciana Bertocco de Paiva Haddad

Secretário: Ilka Boin

2º Secretário: Fernando Antibas Atik

Tesoureiro: Jorge Milton Neumann

2º Tesoureiro: Hélio Tedesco Jr

Conselho Consultivo:

Presidente : Paulo M. Pêgo Fernandes

Secretário: José Huygens Garcia

Roberto Manfro

José Medina Pestana

Lúcio Pacheco

Mário Abbud Filho

Coordenadores dos Departamentos

Coordenação de Transplantes: Daniela Salomão

Enfermagem em Transplante: Patrícia Treviso

Ética em Transplantes: Valter Duro Garcia

Imunobiologia: Elizete Keitel

Transplante de Coração: Estela Azeka

Transplante de Fígado: Wellington Andraus

Transplante de Pâncreas: Roberto Ferreira Meirelles Jr.

Transplante de Pulmão: Lucas Matos Fernandes

Transplante de Tecidos: Marcia Regina Issa Salomão Libânio

Transplante Pediátrico: Clotilde Druck Garcia

Transplante Renal: Tainá Veras de Sandes Freitas

Expediente:

Editor: Valter Duro Garcia

Coeditor: Lucio Pacheco

Thiago Quintas Camara (thiago@abto.org.br)

Gestão de Dados / Criação e Produção

ABTO - Associação Brasileira de Transplante de Órgãos

Av. Paulista, 2001 - 17º andar - cj 1704 / 1707

São Paulo - SP

CEP 01311-300

Fones: 55 11 3145-0000

E-mail: abto@abto.org.br

www.abto.org.br



MINISTÉRIO DA
SAÚDE



Voltando para 2019: superando na doação e próximo no transplante.

Neste semestre, houve significativo aumento nas taxas de doação (19,0 pmp) e da notificação dos potenciais doadores (66,9 pmp), em decorrência, principalmente, do crescimento do número absoluto de doadores e do número de notificações de potenciais doadores, mas também, em parte, pela correção pelo IBGE da população brasileira (queda de cerca de 5%). Essas taxas já estão acima da previsão para este ano (18,2 pmp e 65 pmp, respectivamente), enquanto a taxa de efetivação da doação (28,4%) está na faixa de valor prevista. A expectativa é chegar ao final do ano com taxa de notificação de 70 pmp e de doadores efetivos de 21 pmp, com efetivação de 30%. Para isso, é fundamental a publicação da portaria do incentivo financeiro, de acordo com as metas estabelecidas pelo MS.

É interessante ressaltar que, comparando-se as taxas de doação por região, as de 2019 (pré-pandemia) com as deste semestre, não houve alteração significativa nas regiões Sul (aumentou 0,3%) e Nordeste (diminuiu 1,5%) e aumentou nas regiões Sudeste (7,1%), Centro-Oeste (14%) e Norte (57%). Esse aumento expressivo nas taxas de doação na região Norte, com diminuição nas taxas de transplante, deve-se principalmente ao admirável crescimento da doação em Rondônia (122%), mesmo com as atividades de transplante paralisadas. Além de SC e PR, que mantém taxas de doação superiores a 40 pmp, outros estados também apresentaram crescimento significativo, como ES, SE, GO, PI, PB, RS, RJ e TO, além do DF. Mantiveram-se com taxas estáveis, sem crescer CE (27,5 pmp), SP (23,8 pmp), MG (13,9 pmp) e BA 10,6 pmp). Outros estados, como PE, RN e MS, ainda não retornaram às taxas de 2019.

Agora que estamos com taxa de notificação elevada e crescendo, devemos focar-nos, também, em dois aspectos importantes: o aumento nas taxas de negativa familiar, que era de 42-44% antes da pandemia e agora foi de 49% (SP 72%) e a elevada taxa de contra-indicação médica (15%). Para analisar com profundidade essa situação, é importante que todos os estados registrem, além dos potenciais doadores e doadores efetivos, os elegíveis para doação (com determinação da ME e sem contra-indicação absoluta previamente conhecida), pois esses são os principais marcadores do teto da doação e que, também, realmente, avaliam a efetivação da doação.

A recuperação da taxa de transplante, em relação à obtida em 2019, foi diferente entre as modalidades de transplante.

A taxa de transplante renal, que aumentou 15,7% em relação a 2022, foi 7,3% menor que a obtida em 2019, tanto com doador vivo, quanto com doador falecido. A diferença foi menor no transplante renal com doador falecido (4,6%) do que a com doador vivo (26,9%). Há duas considerações a serem feitas, no caso do transplante com doador falecido: houve essa queda, apesar do aumento da taxa de doação (6,0%), o que indica queda no aproveitamento dos rins e, no caso do doador vivo, a persistência da baixa taxa de transplante parece não ser ainda consequência da pandemia por Covid-19, mas indicação da tendência à utilização dessa modalidade de doador no transplante renal. Para avaliar o aproveitamento dos rins por estado, devemos analisar os rins removidos num estado e implantados em outro. Nas cinco regiões, as taxas de transplante renal foram menores que as de 2019, variando de 3,9% no CO a 13,4% no NE.

As taxas de transplante hepático, neste semestre, retornaram aos níveis de 2019 (10,9 pmp), sendo idênticas com doador falecido (10,0 pmp) e levemente superiores com doador vivo (0,9 e 0,8 pmp). As taxas de transplante de fígado foram superiores às do ano anterior à pandemia nas regiões N (100%), CO (33%) e S (4,4%) e inferiores no SE (0,7%) e NE (15%).

As taxas de transplante cardíaco (2,0 vs. 1,8 pmp) e de córneas (77,5 vs. 71,7 pmp) superaram as de 2019 (11,1% e 8,1%, respectivamente). Entre as quatro regiões que realizam transplante de coração, apenas no NE, a taxa foi inferior a 2019 (6,7%), enquanto nas demais foi superior.

O transplante pulmonar é o que mais preocupa, pois, após a queda de 2020, passando de 0,5 para 0,3 pmp, havia se recuperado nos dois anos subsequentes (0,4 e 0,5 pmp), mas, novamente recuou para 0,3 pmp (queda de 40%). Deve-se levar em conta que, como o número de transplantes é pequeno, modificações moderadas levam a grandes alterações percentuais. O motivo da preocupação é que é um transplante realizado há mais de 20 anos no país e deveria estar ocorrendo em vários estados e com uma taxa superior a 1 pmp.

O transplante de pâncreas, como ocorreu em muitos países nos últimos anos, também está caindo no Brasil (25% em relação 2019), com o agravante de ser o único dos transplantes de órgãos, que não recebeu o incentivo financeiro.

Em resumo, a perspectiva para este ano, na doação e no transplante de, pelo menos, rim, fígado e coração, que as taxas ultrapassem aquelas do período pré-pandemia e que seja o ano com número recorde de doação e transplante da história; e isso passa pelo tripé doação, ingresso em lista de espera e aproveitamento dos órgãos doados.

Sumário

Número de transplantes de órgãos sólidos e tecidos de janeiro a março de 2023.	3
Doação de órgãos no Brasil, entre janeiro e junho de 2023	4
Número anual de transplantes de 2013 até Junho/2023	5
Transplantes de Rim	6
Transplantes de Fígado	7
Transplantes de Coração	8
Transplantes de Pâncreas	9
Transplantes de Pulmão	10
Transplantes de Tecidos e Células	11
Transplantes de Tecidos	12
Número de notificações de potenciais doadores, doadores efetivos e doadores cujos órgãos foram transplantados por estado, entre janeiro e junho de 2023	13
Causas da não concretização da doação de órgãos de potenciais doadores notificados nos estados brasileiros, entre janeiro e junho de 2023.	14
Perfil etário, gênero, causa do óbito e grupo sanguíneo dos doadores de órgãos nos estados brasileiros	15
Pacientes ativos em Lista de Espera - (Junho 2023)	16
Pacientes PEDIÁTRICOS ativos em Lista de Espera - (Junho 2023)	16
Número de pacientes que ingressaram na lista de espera e mortalidade durante o primeiro semestre de 2023, por estado	17
DATA BY TRANSPLANT CENTERS	18
CORAÇÃO	18
FÍGADO	19
PÂNCREAS	20
RIM	21
PULMÃO	23
CORNEA	24
MEDULA ÓSSEA	25
Laboratórios de Imunobiologia	28

Nesta versão do Registro Brasileiro de Transplantes (RBT) estamos utilizando como referência a tabela abaixo para calcular os números por milhão de população (pmp):

Estado	Milhão de população	Estado	Milhão de população
AC	0,830	PB	3,974
AL	3,128	PE	9,058
AM	3,941	PI	3,269
AP	0,734	PR	11,443
BA	14,136	RJ	16,055
CE	8,792	RN	3,302
DF	2,817	RO	1,581
ES	3,833	RR	0,636
GO	7,055	RS	10,881
MA	6,775	SC	7,610
MG	20,539	SE	2,210
MS	2,757	SP	44,420
MT	3,659	TO	1,511
PA	8,116	Brasil	203,063

Fonte: IBGE: CENSO 2023.

Número de Transplantes de Órgãos Sólidos e Tecidos entre janeiro e junho de 2023.

ÓRGÃOS					
Órgãos	Total	Vivo	Falecido	PMP	Nº Equipes
Coração	208	-	208	2,0	43
Fígado	1.103	85	1.018	10,9	77
Intestino	0	-	0	0	0
Multivisceral	1	-	1	0,01	1
Pâncreas	56	-	56	0,6	7
Pulmão	32	-	32	0,3	5
Rim	2.847	382	2.465	28,0	130
Total	4.247	467	3.780		

TECIDOS		
Tecidos	Total	PMP
Córnea	7.868	77,5
Total	7.868	

Dados de transplantes de Ossos, Valva e Pele serão divulgados na versão semestreal e anual

MEDULA ÓSSEA					
Células	Total	Autólogo	Alogênico	PMP	Nº Equipes
Medula Óssea	2.067	1.231	836	20,4	99

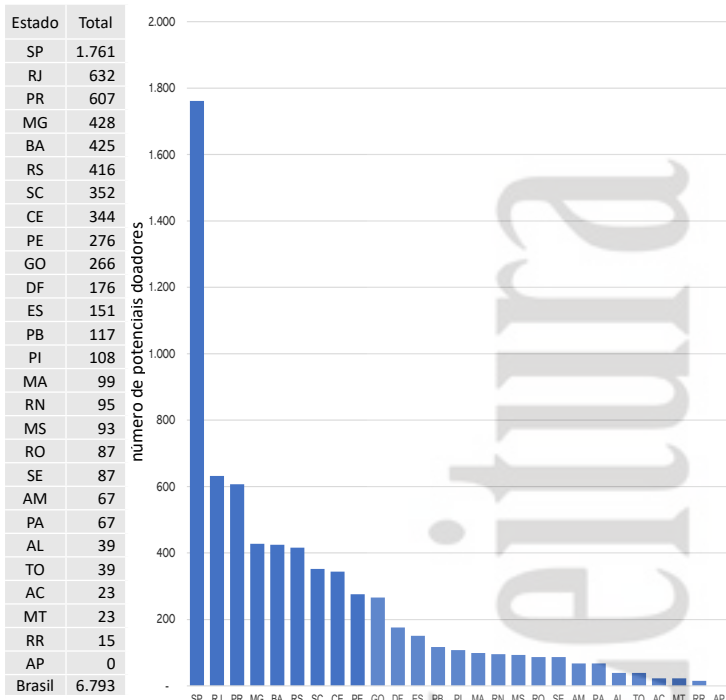
Acesse : www.abto.org.br/rbt e atualize periodicamente seus dados, conforme cronograma para coleta de dados do Registro Brasileiro de Transplantes em 2023

10/02/2023	Janeiro	10/08/2023	Julho
10/03/2023	Fevereiro	11/09/2023	Agosto
11/04/2023	Março	10/10/2023	Setembro
30/04/2023	RBT 1º trimestre de 2023	31/10/2023	RBT 3º trimestre de 2023
10/05/2023	Abril	10/11/2023	Outubro
12/06/2023	Maió	11/12/2023	Novembro
10/07/2023	Junho	10/01/2024	Dezembro
31/07/2023	RBT 1º semestre de 2023	26/02/2024	RBT 2023 anual

Doação de Órgãos no Brasil, entre janeiro e junho de 2023

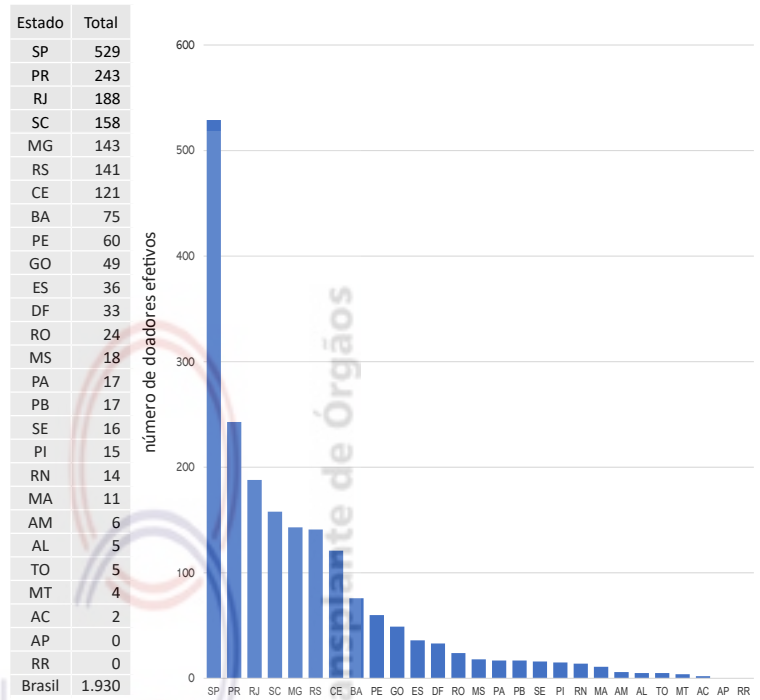
Potenciais Doadores

Número por estado, entre janeiro e junho de 2023

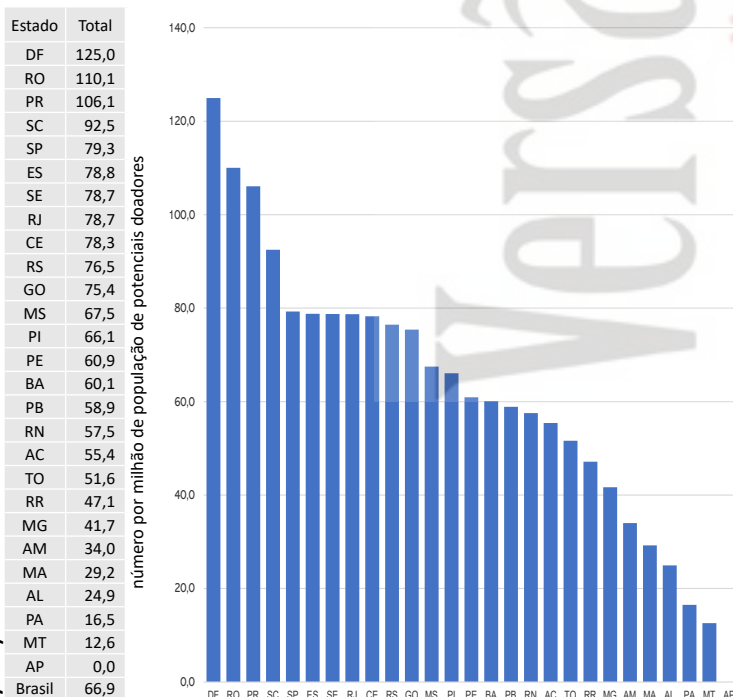


Doadores Efetivos

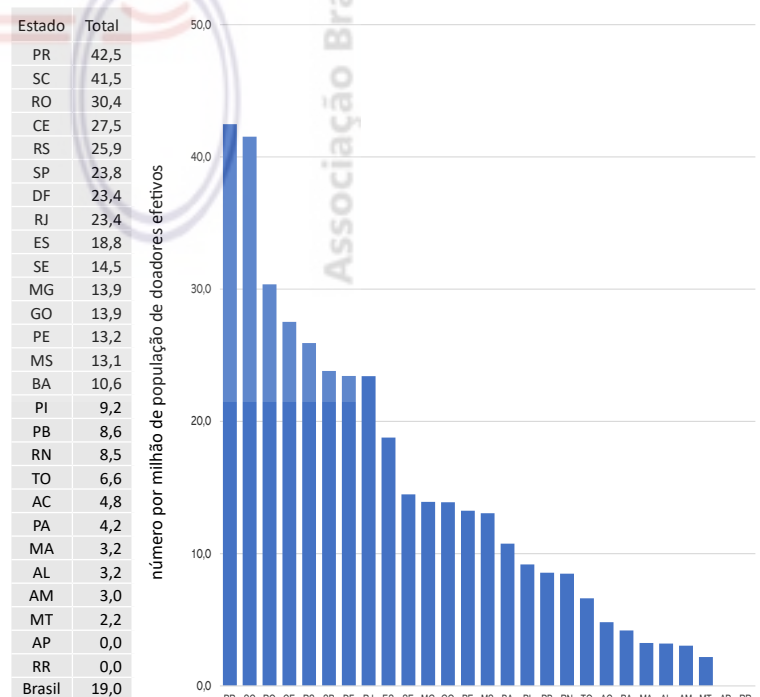
Número por estado, entre janeiro e junho de 2023



Número por milhão de população por estado, entre janeiro e junho de 2023

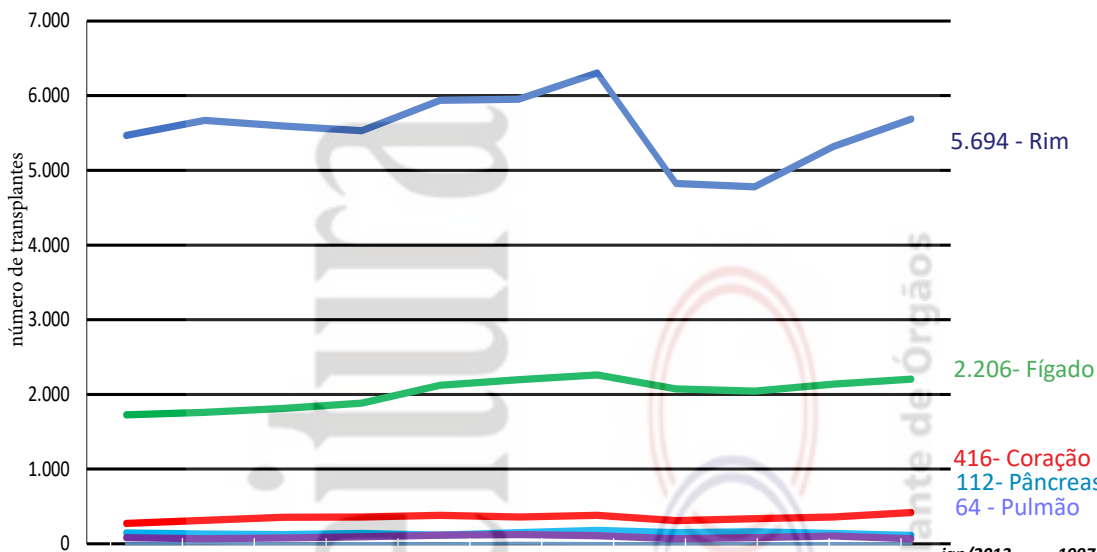


Número por milhão de população por estado, entre janeiro e junho de 2023



Número anual de Transplantes de 2013 até Junho/2023

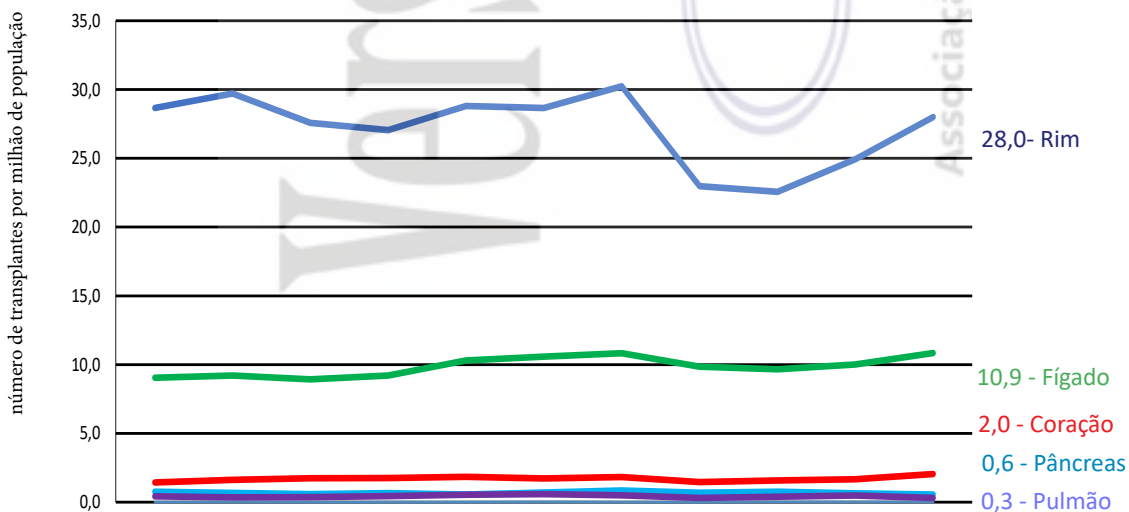
Número Absoluto de transplantes (anual)



	2013	2014	2015	2016	2017	2018	2019	2020	2021	2022	2023	jan/2013 jun/2023	1997 até jun/2023
Coração	272	311	353	357	380	357	380	308	334	356	208	3.616	6.309
Coração/Pulmão	0	0	0	0	0	1	2	0	0	3	0	6	6
Fígado	1.726	1.758	1.810	1.882	2.124	2.197	2.259	2.071	2.044	2.135	1.103	21.109	34.143
Intestino	0	0	1	0	1	0	2	1	3	0	0	8	16
Multivisceral	0	4	0	1	0	4	1	0	2	2	1	15	12
Pâncreas	144	128	121	135	113	147	176	146	161	135	56	1.462	3.533
Pulmão	80	67	74	92	112	121	104	65	83	103	32	933	1.522
Rim	5.467	5.666	5.593	5.531	5.936	5.952	6.302	4.826	4.779	5.317	2.847	58.216	95.202

2023* gráfico com projeção anual

Número de transplantes (pmp)

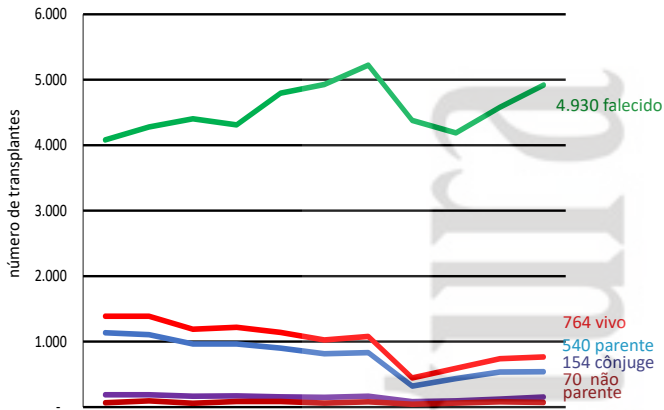


	2013	2014	2015	2016	2017	2018	2019	2020	2021	2022	2023
Coração	1,4	1,6	1,7	1,7	1,8	1,7	1,8	1,5	1,6	1,7	2,0
Fígado	9,0	9,2	8,9	9,2	10,3	10,6	10,8	9,9	9,7	10,0	10,9
Intestino	0,0	0,0	0,0	0,0	0,0	0,0	0,0	0,0	0,0	0,0	0,0
Multivisceral	0,0	0,0	0,0	0,0	0,0	0,0	0,0	0,0	0,0	0,0	0,0
Pâncreas	0,8	0,7	0,6	0,7	0,5	0,7	0,8	0,7	0,8	0,6	0,6
Pulmão	0,4	0,4	0,4	0,4	0,5	0,6	0,5	0,3	0,4	0,5	0,3
Rim	28,7	29,7	27,6	27,1	28,8	28,7	30,2	23,0	22,6	24,9	28,0

Transplantes de Rim

(19 estados - 130 centros atuantes)

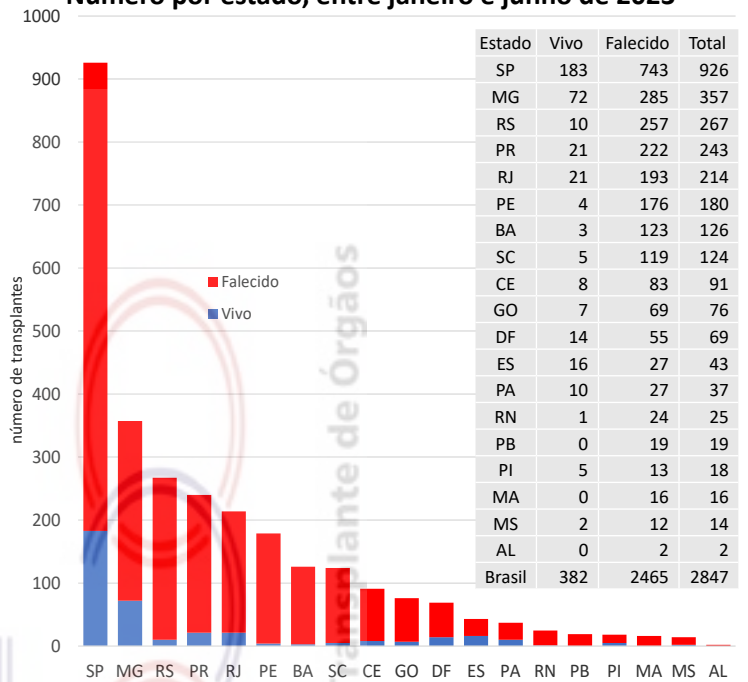
Número anual conforme tipo de doador



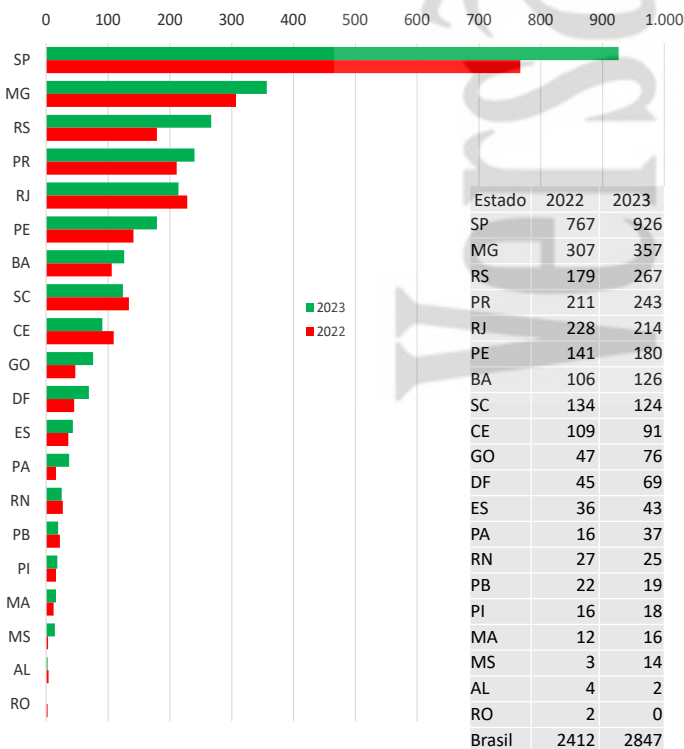
	2013	2014	2015	2016	2017	2018	2019	2020	2021	2022	2023
Falecido	4079	4278	4403	4311	4796	4927	5224	4380	4186	4579	2465
Vivo	1388	1388	1190	1220	1140	1025	1078	446	593	738	382
Parente	1134	1105	965	963	899	815	833	320	434	535	270
Não Parente-Cônjuge	187	187	166	173	158	148	165	82	97	121	77
Não Parente - outros	67	96	59	84	83	62	80	44	62	82	35
Total	5467	5666	5593	5531	5936	5952	6302	4826	4779	5317	2847

2023* gráfico com projeção anual

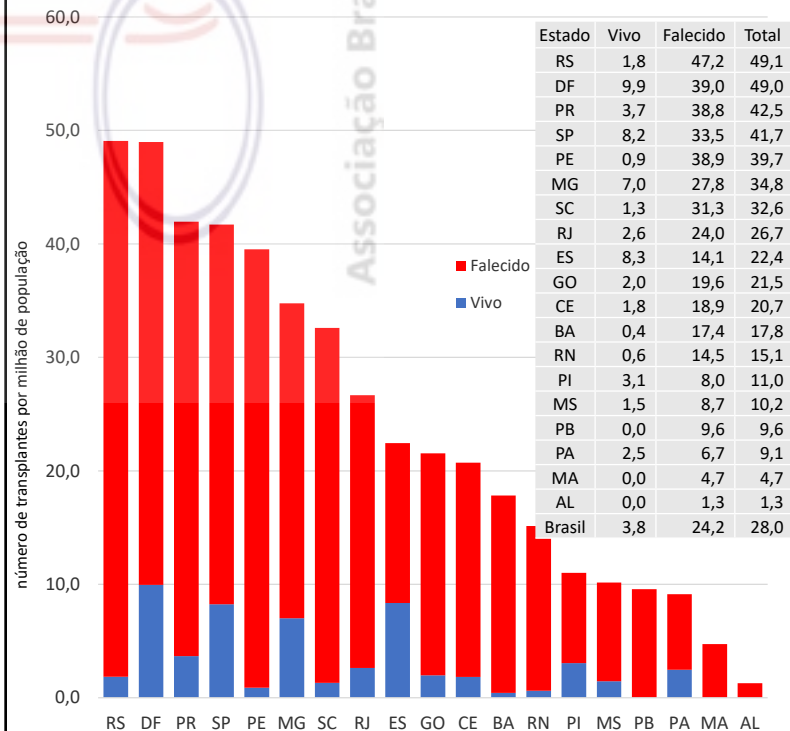
Número por estado, entre janeiro e junho de 2023



Número comparativo do período de janeiro a junho de 2022/2023



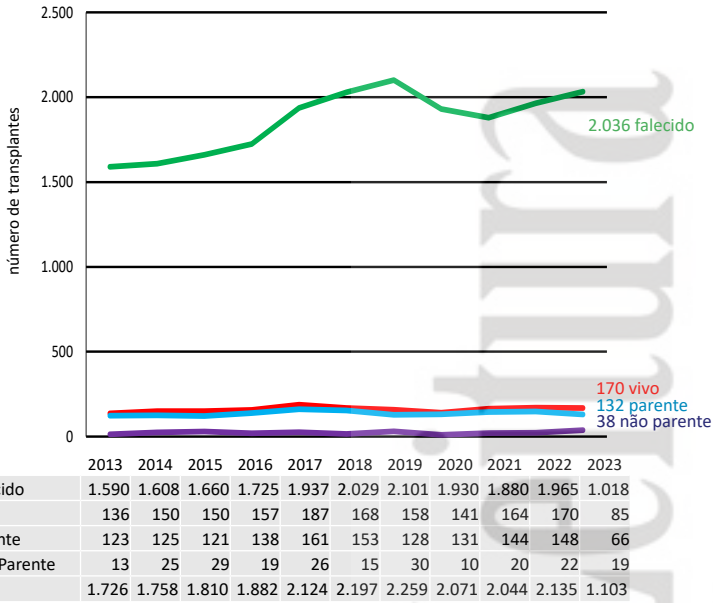
Número por milhão de população por estado, entre janeiro e junho de 2023



Transplantes de Fígado

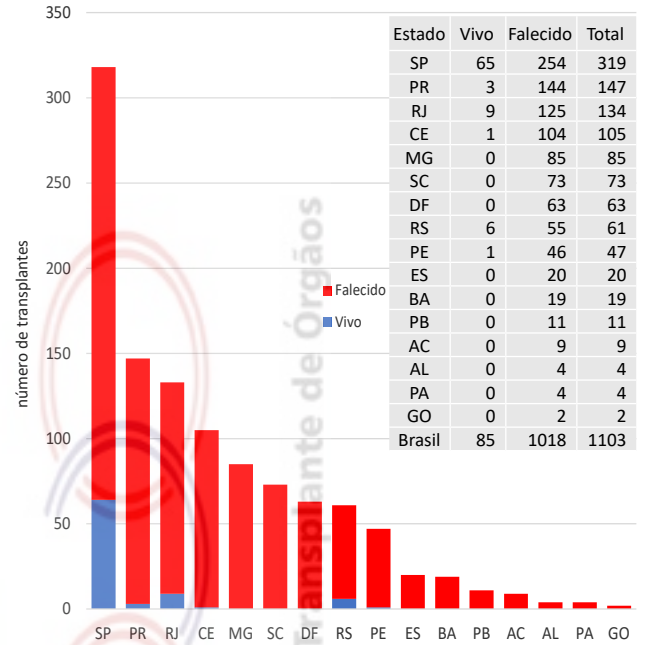
(16 estados - 77 centros atuantes)

Número anual conforme tipo de doador

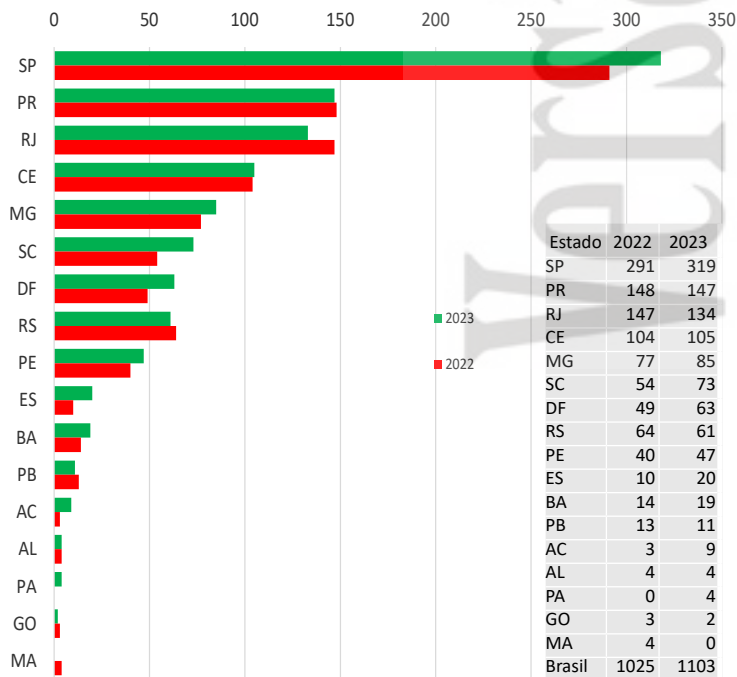


2023* gráfico com projeção anual

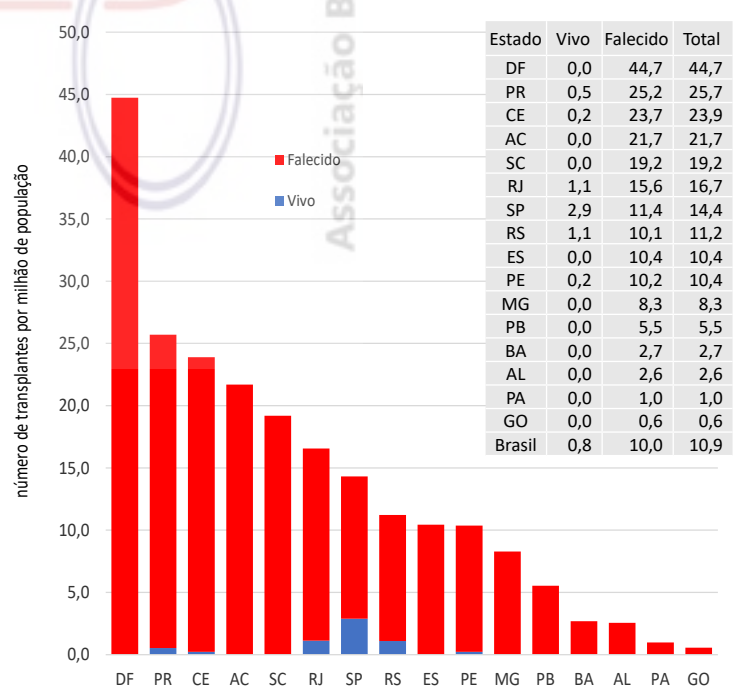
Número por estado, entre janeiro e junho de 2023



Número comparativo do período de janeiro a junho de 2022/2023



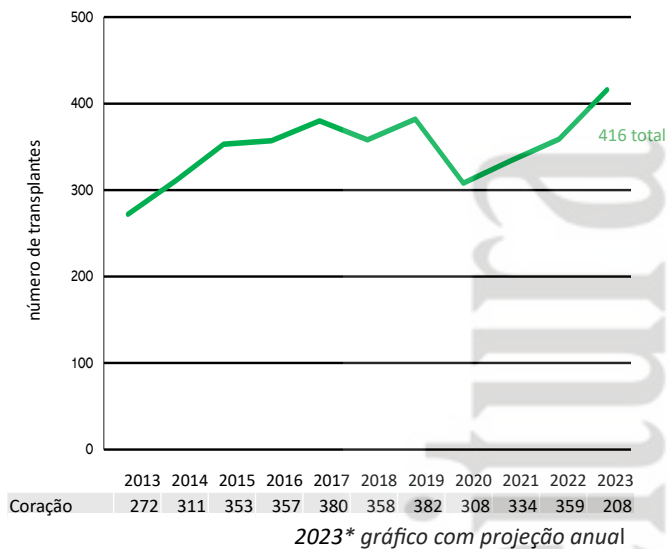
Número por milhão de população por estado, entre janeiro e junho de 2023



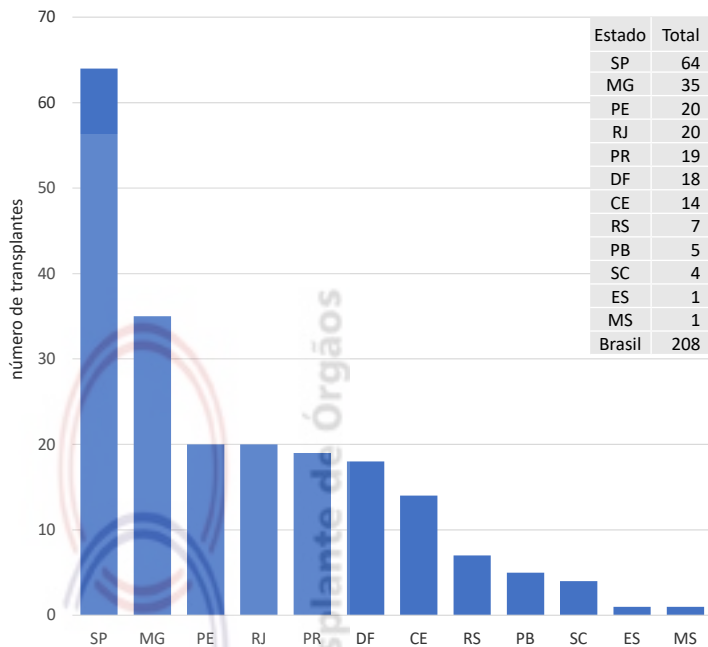
Transplantes de Coração

(12 estados - 43 centros atuantes)

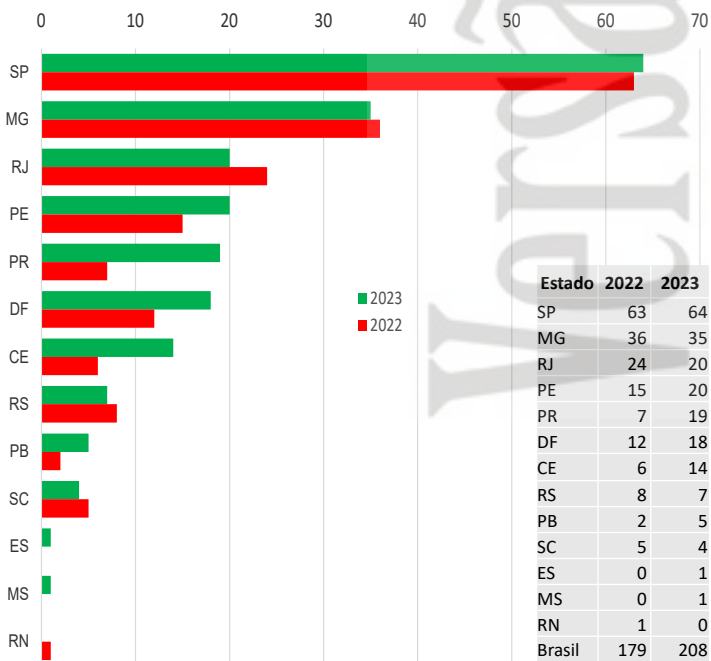
Número anual



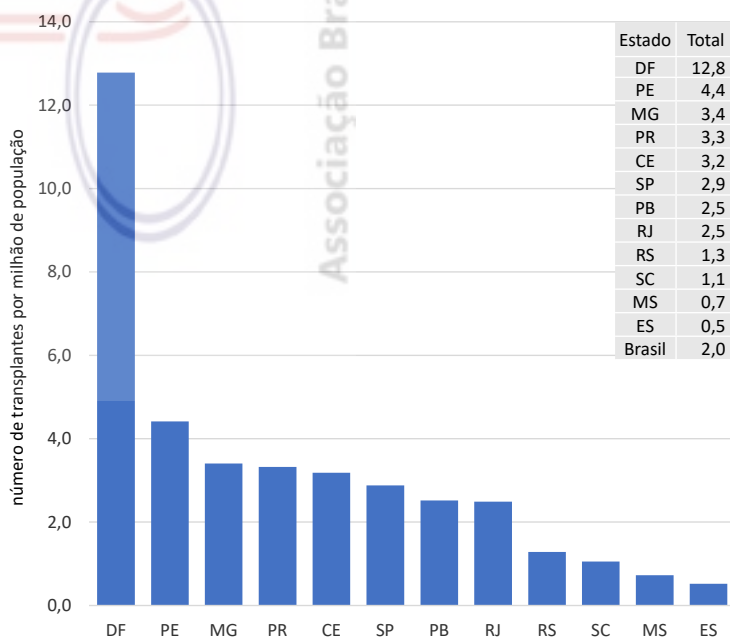
Número por estado, entre janeiro e junho de 2023



Número comparativo do período de janeiro a junho de 2022/2023



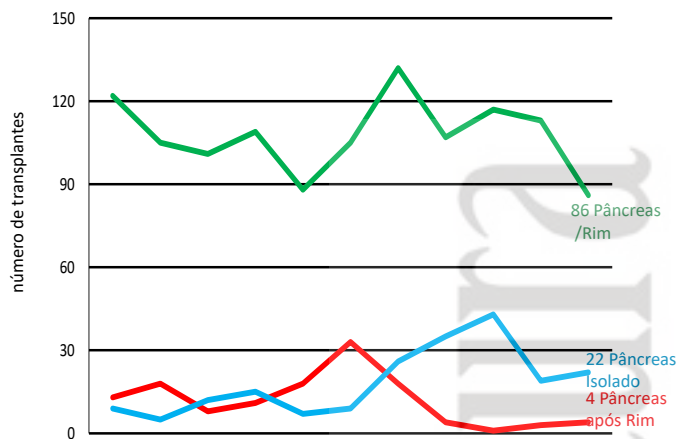
Número por milhão de população por estado, entre janeiro e junho de 2023



Transplantes de Pâncreas

(7 estados - 7 centros atuantes)

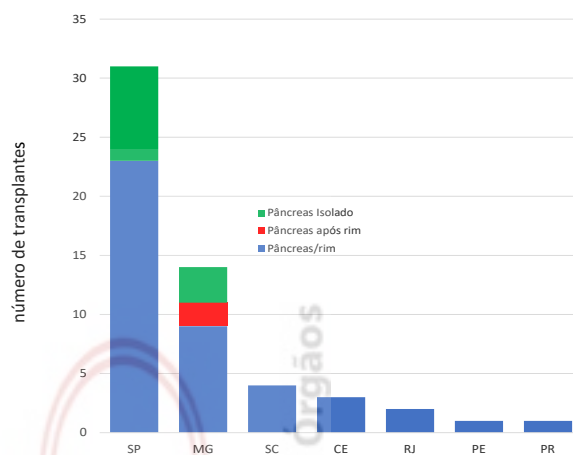
Número anual



	2013	2014	2015	2016	2017	2018	2019	2020	2021	2022	2023
Pâncreas/Rim	122	105	101	109	88	105	132	107	117	113	43
Pânc. após Rim	13	18	8	11	18	33	18	4	1	3	2
Pâncreas Isolado	9	5	12	15	7	9	26	35	43	19	11
Total	144	128	121	135	113	147	176	146	161	135	56

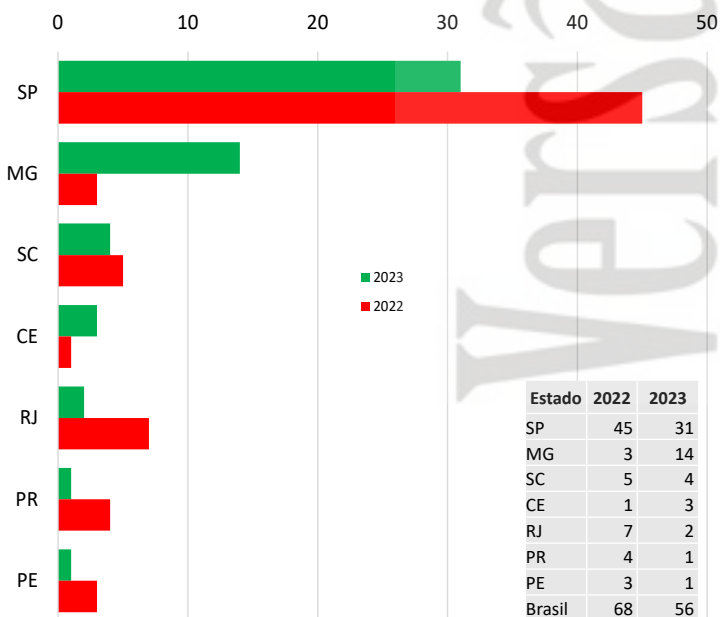
2023* gráfico com projeção anual

Número por estado, entre janeiro e junho de 2023



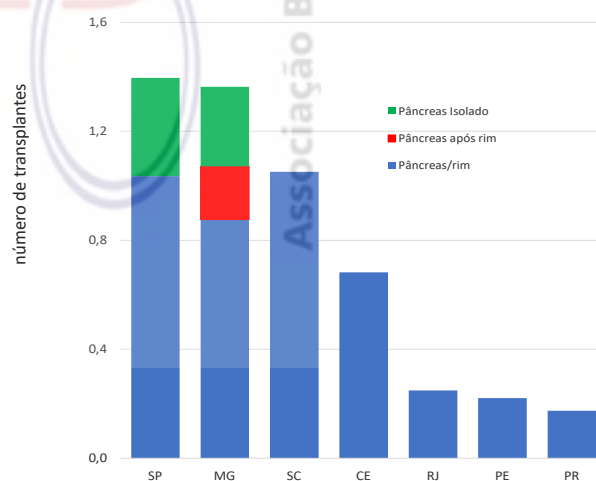
Estado	Panc/Rim	Pânc após rim	Pânc Isolado	Total
SP	23	0	8	31
MG	9	2	3	14
SC	4	0	0	4
CE	3	0	0	3
RJ	2	0	0	2
PE	1	0	0	1
PR	1	0	0	1
Brasil	43	2	11	56

Número comparativo do período de janeiro a junho de 2022/2023



Estado	2022	2023
SP	45	31
MG	3	14
SC	5	4
CE	1	3
RJ	7	2
PR	4	1
PE	3	1
Brasil	68	56

Número por milhão de população por estado, entre janeiro e junho de 2023

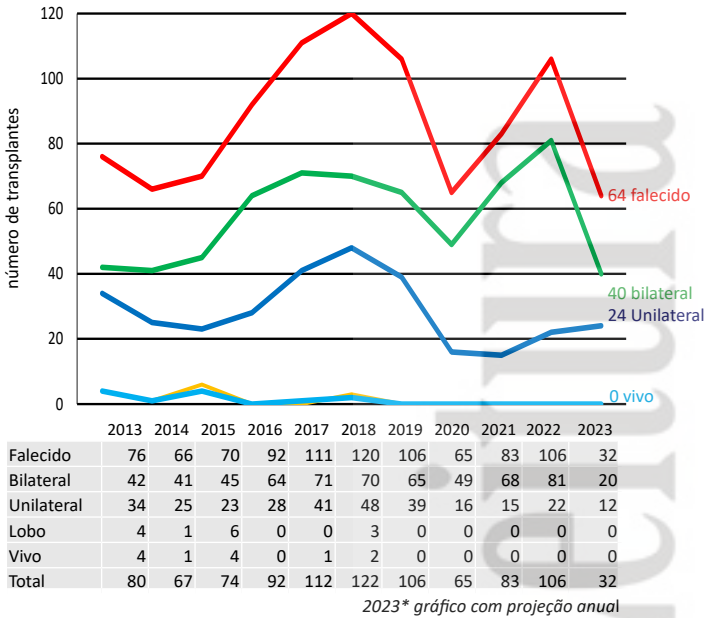


Estado	Panc/Rim	Pânc após rim	Pânc Isolado	Total
SP	1,0	0,0	0,4	1,4
MG	0,9	0,2	0,3	1,4
SC	1,1	0,0	0,0	1,1
CE	0,7	0,0	0,0	0,7
RJ	0,2	0,0	0,0	0,2
PE	0,2	0,0	0,0	0,2
PR	0,2	0,0	0,0	0,2
Brasil	0,4	0,0	0,1	0,6

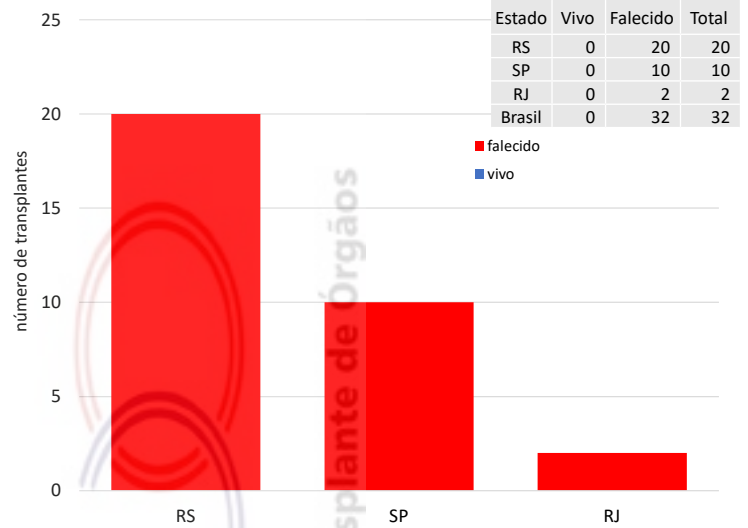
Transplantes de Pulmão

(3 estados - 5 centros atuantes)

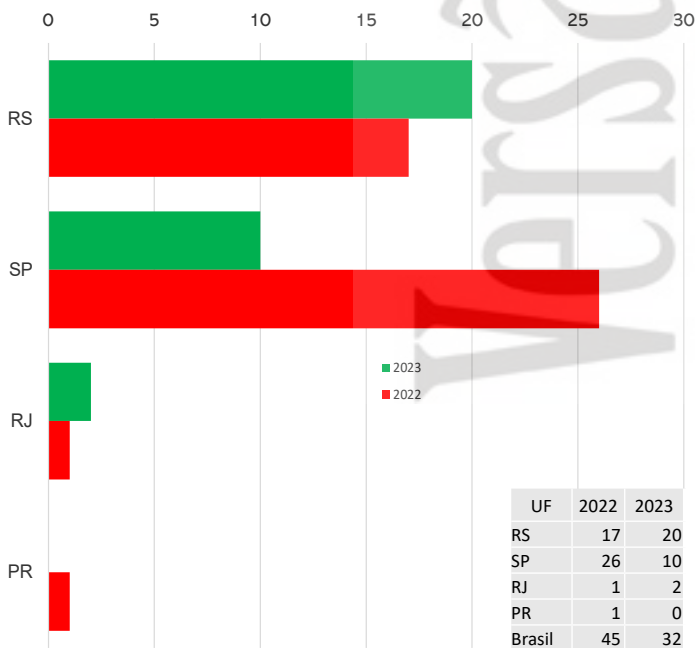
Número anual



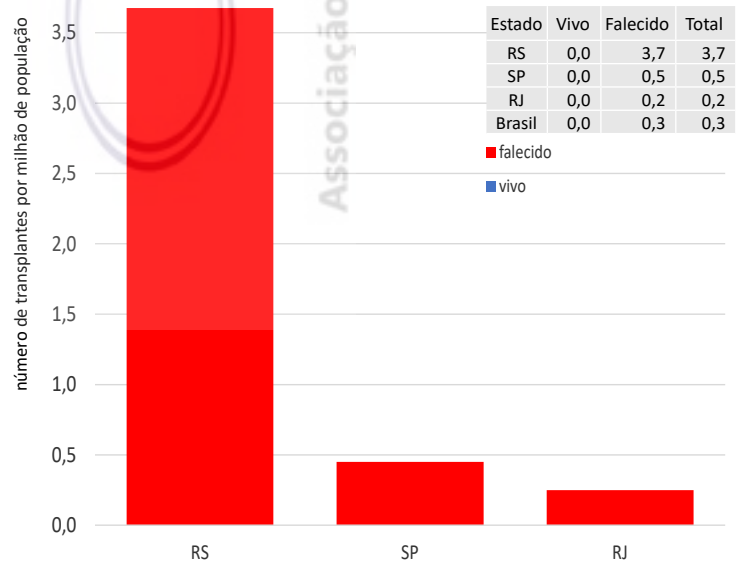
Número por estado, entre janeiro e junho de 2023



Número comparativo do período de janeiro a junho de 2022/2023



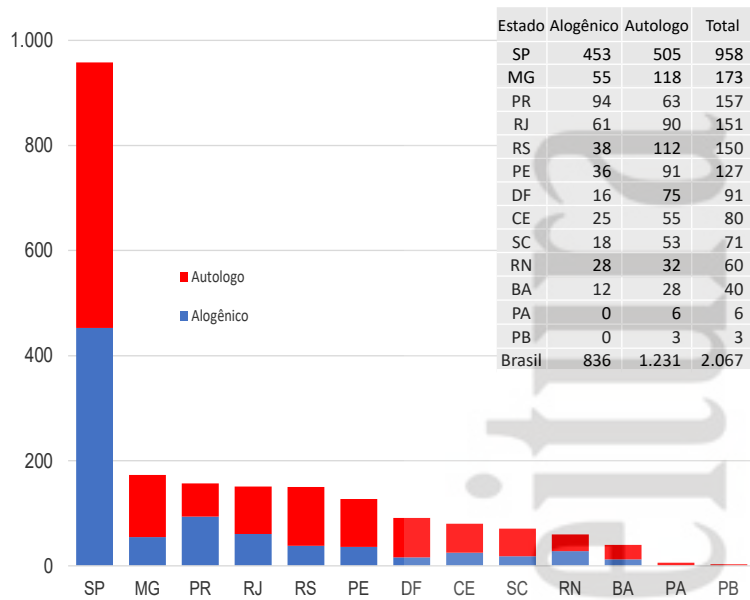
Número por milhão de população por estado, entre janeiro e junho de 2023



Transplantes de Medula Óssea e Córnea

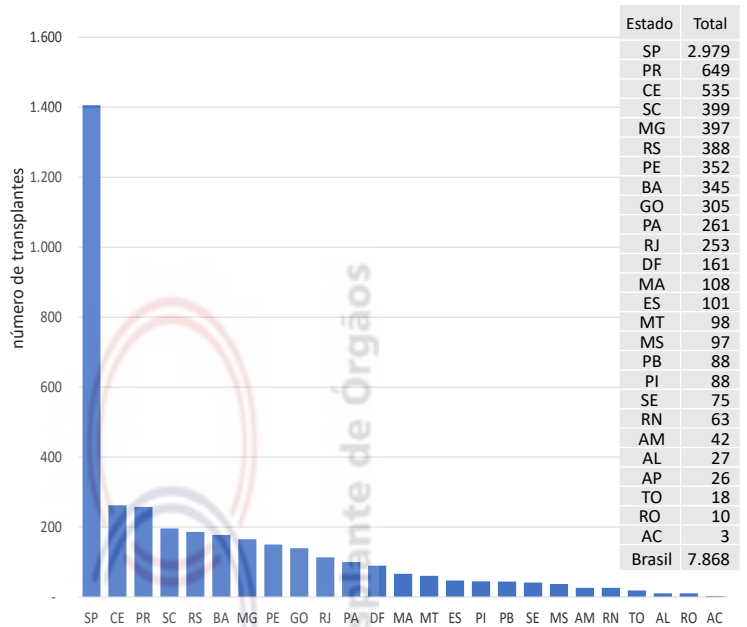
Medula Óssea (13 estados)

Número por estado, entre janeiro e junho de 2023

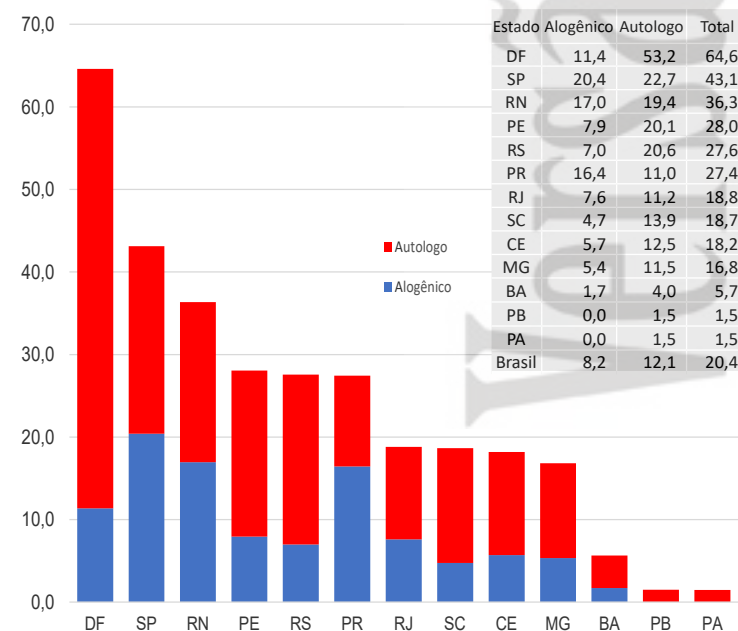


Córnea (24 estados)

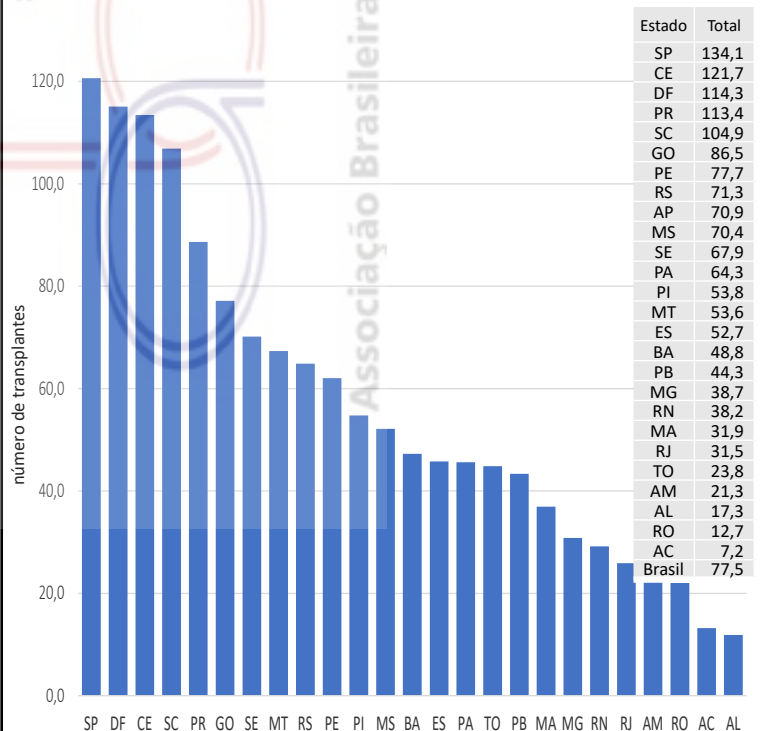
Número por estado, entre janeiro e junho de 2023



Número por milhão de população por estado, entre janeiro e junho de 2023



Número por milhão de população por estado, entre janeiro e junho de 2023



Os transplantes de Medula Óssea podem estar subnotificados em alguns estados

Número de notificações de potenciais doadores, doadores efetivos e doadores cujos órgãos foram transplantados por estado, entre janeiro e junho de 2023.

Estado	Notificações (potenciais doadores)		Não Doadores		Doadores Elegíveis		Doadores Efetivos		Doadores cujos órgãos foram transplantados		Doadores de Múltiplos Órgãos	
	Nº	pmp/ano	Nº	%	Nº	pmp/ano	Nº	pmp/ano	Nº	pmp/ano	Nº	%
Total - Brasil	6.793	66,9	4.858	(72%)	3.331	42,0	1.930	19,0	1.622	16,0	1.016	(63%)
Acre	23	55,4	20	(87%)	16	38,6	2	4,8	2	4,8	2	(100%)
Alagoas	39	24,9	34	(87%)	13	8,3	5	3,2	5	3,2	5	(100%)
Amapá	0	0,0	0	(0%)	0	0,0	0	0,0	0	0,0	0	(0%)
Amazonas	67	34,0	61	(91%)	48	24,4	6	3,0	6	3,0	1	(17%)
Bahia	425	60,1	343	(81%)	95	13,4	75	10,6	67	9,5	63	(94%)
Ceará	344	78,3	223	(65%)	301	68,5	121	27,5	104	23,7	51	(49%)
Distrito Federal	176	125,0	143	(81%)	87	61,8	33	23,4	13	9,2	13	(100%)
Espírito Santo	151	78,8	115	(76%)	128	66,8	36	18,8	35	18,3	23	(66%)
Goiás	266	75,4	219	(82%)	157	44,5	49	13,9	48	13,6	22	(46%)
Maranhão	99	29,2	88	(89%)	32	9,4	11	3,2	11	3,2	1	(9%)
Mato Grosso	23	12,6	19	(83%)	15	8,2	4	2,2	4	2,2	4	(100%)
Mato Grosso do Sul	93	67,5	76	(82%)	78	56,6	18	13,1	17	12,3	15	(88%)
Minas Gerais	428	41,7	285	(67%)	125	12,2	143	13,9	139	13,5	136	(98%)
Pará	67	16,5	50	(75%)	53	13,1	17	4,2	13	3,2	3	(23%)
Paraíba	117	58,9	97	(83%)	89	44,8	17	8,6	17	8,6	17	(100%)
Paraná	607	106,1	364	(60%)	458	80,0	243	42,5	197	34,4	122	(62%)
Pernambuco	276	60,9	216	(78%)	237	52,3	60	13,2	59	13,0	35	(59%)
Piauí	108	66,1	93	(86%)	53	32,4	15	9,2	15	9,2	8	(53%)
Rio de Janeiro	632	78,7	444	(70%)	501	62,4	188	23,4	148	18,4	84	(57%)
Rio Grande do Norte	95	57,5	81	(85%)	80	48,4	14	8,5	13	7,9	10	(77%)
Rio Grande do Sul	416	76,5	275	(66%)	355	65,3	141	25,9	113	20,8	60	(53%)
Rondonia	87	110,1	63	(72%)	49	62,0	24	30,4	21	26,6	9	(43%)
Roraima	15	47,1	15	(100%)	14	44,0	0	0,0	0	0,0	0	(0%)
Santa Catarina	352	92,5	194	(55%)	270	71,0	158	41,5	129	33,9	78	(60%)
São Paulo	1761	79,3	1228	(70%)	0	0,0	529	23,8	427	19,2	241	(56%)
Sergipe	87	78,7	78	(90%)	54	48,9	16	14,5	15	13,6	9	(60%)
Tocantins	39	51,6	34	(87%)	23	30,4	5	6,6	4	5,3	4	(100%)

fonte: Centrais Estaduais de Transplantes

O número por milhão de população dos doadores elegíveis nacionais (42,2*) foi calculado sem população de São Paulo, cujos dados não foram enviados.

Causas da não concretização da doação de órgãos de potenciais doadores notificados nos estados brasileiros, entre janeiro e junho de 2023.

Estado	Notificações	Afastados por:										
		Entrevistas			Contra-Indicação Médica		Parada Cardíaca		Morte Encefálica não confirmada		Outros	
		Nº Realizadas	Recusa	%	Nº	%	Nº	%	Nº	%	Nº	%
Total - Brasil	6.793	3.472	1.684	(49%)	1.127	(17%)	485	(7%)	503	(7%)	1.059	(16%)
Acre	23	11	7	(64%)	4	(17%)	0	(0%)	5	(22%)	4	(17%)
Alagoas	39	11	5	(45%)	1	(3%)	1	(3%)	26	(67%)	1	(3%)
Amapá	0	0	0	(0%)	0	(0%)	0	(0%)	0	(0%)	0	(0%)
Amazonas	67	36	30	(83%)	10	(15%)	0	(0%)	19	(28%)	2	(3%)
Bahia	425	252	157	(62%)	63	(15%)	13	(3%)	100	(24%)	10	(2%)
Ceará	344	215	96	(45%)	82	(24%)	32	(9%)	9	(3%)	4	(1%)
Distrito Federal	176	84	44	(52%)	33	(19%)	1	(1%)	55	(31%)	10	(6%)
Espírito Santo	151	84	37	(44%)	33	(22%)	2	(1%)	23	(15%)	20	(13%)
Goiás	266	156	101	(65%)	57	(21%)	1	(0%)	10	(4%)	50	(19%)
Maranhão	99	31	18	(58%)	43	(43%)	0	(0%)	0	(0%)	27	(27%)
Mato Grosso	23	14	9	(64%)	1	(4%)	0	(0%)	8	(35%)	1	(4%)
Mato Grosso do Sul	93	53	35	(66%)	19	(20%)	1	(1%)	15	(16%)	6	(6%)
Minas Gerais	428	254	110	(43%)	3	(1%)	51	(12%)	3	(1%)	118	(28%)
Pará	67	38	17	(45%)	19	(28%)	1	(1%)	13	(19%)	0	(0%)
Paraíba	117	42	20	(48%)	49	(42%)	0	(0%)	26	(22%)	2	(2%)
Paraná	607	411	121	(29%)	149	(25%)	30	(5%)	17	(3%)	47	(8%)
Pernambuco	276	155	95	(61%)	85	(31%)	31	(11%)	3	(1%)	2	(1%)
Piauí	108	50	13	(26%)	39	(36%)	0	(0%)	20	(19%)	21	(19%)
Rio de Janeiro	632	377	123	(33%)	216	(34%)	71	(11%)	16	(3%)	18	(3%)
Rio Grande do Norte	95	70	43	(61%)	13	(14%)	6	(6%)	15	(16%)	4	(4%)
Rio Grande do Sul	416	278	121	(44%)	77	(19%)	8	(2%)	59	(14%)	10	(2%)
Rondonia	87	45	18	(40%)	27	(31%)	1	(1%)	11	(13%)	6	(7%)
Roraima	15	3	3	(100%)	6	(40%)	0	(0%)	0	(0%)	6	(40%)
Santa Catarina	352	270	84	(31%)	52	(15%)	1	(0%)	8	(2%)	49	(14%)
São Paulo	1761	460	331	(72%)	26	(1%)	233	(13%)	0	(0%)	638	(36%)
Sergipe	87	49	30	(61%)	14	(16%)	1	(1%)	33	(38%)	0	(0%)
Tocantins	39	23	16	(70%)	6	(0%)	0	(0%)	9	(0%)	3	(0%)

fonte: Centrais Estaduais de Transplantes

Perfil etário, gênero, causa do óbito e grupo sanguíneo dos doadores de órgãos nos estados brasileiros

Estado	Gênero		Causa da óbito					Faixa Etária							Grupo Sanguíneo			
	Masc	Fem	TCE	AVC	Tumor	Anoxia	Outros	≤5	6-10	11-17	18-34	35-49	50-64	≥65	A	AB	B	O
TOTAL - Brasil	1115	811	605	1001	13	159	146	46	19	69	383	512	638	258	674	75	251	921
Percentual	58%	42%	31%	52%	1%	8%	8%	2%	1%	4%	20%	27%	33%	13%	35%	4%	13%	48%
Acre	1	1	0	2	0	0	0	0	0	0	1	1	0	0	0	0	0	2
Alagoas	3	2	3	1	0	0	1	0	0	0	2	1	2	0	2	0	0	3
Amapá	0	0	0	0	0	0	0	0	0	0	0	0	0	0	0	0	0	0
Amazonas	4	2	1	4	0	0	1	0	0	0	1	4	1	0	3	0	0	3
Bahia	49	26	25	25	0	25	0	4	2	3	17	17	26	6	16	2	17	40
Ceará	72	49	54	62	2	2	1	1	0	3	22	33	42	20	43	1	18	59
Distrito Federal	18	15	10	13	3	6	1	0	0	1	11	8	12	1	11	2	4	16
Espírito Santo	22	14	10	20	0	4	2	1	0	0	5	12	15	3	11	1	5	19
Goiás	28	21	19	26	0	0	4	1	0	1	8	20	13	6	14	1	4	30
Maranhão	8	3	6	5	0	0	0	0	0	2	4	4	1	0	1	1	3	6
Mato Grosso	4	0	2	2	0	0	0	0	0	0	1	3	0	0	0	3	0	1
Mato Grosso do Sul	12	6	4	8	0	4	2	0	0	2	6	6	4	0	6	0	2	10
Minas Gerais	57	86	34	77	0	3	29	2	3	5	26	50	56	1	48	6	21	68
Pará	8	9	7	10	0	0	0	1	0	2	4	5	5	0	4	1	0	12
Paraíba	14	3	8	6	0	0	3	0	0	1	6	9	1	0	5	0	2	10
Paraná	141	102	68	116	0	0	59	4	3	11	40	57	75	53	81	10	38	114
Pernambuco	40	20	25	26	1	6	2	3	1	1	15	16	20	4	26	2	6	26
Piauí	5	6	1	8	0	0	2	0	0	1	1	3	5	1	3	0	0	8
Rio de Janeiro	115	73	60	95	0	17	16	5	1	5	38	48	60	31	72	7	28	81
Rio Grande do Norte	10	4	6	4	0	3	1	0	1	1	6	5	1	0	3	0	2	9
Rio Grande do Sul	79	62	37	79	0	15	9	8	1	3	27	30	44	28	54	1	18	64
Rondonia	19	5	12	10	0	2	0	0	0	1	6	3	11	3	5	0	1	18
Roraima	0	0	0	0	0	0	0	0	0	0	0	0	0	0	0	0	0	0
Santa Catarina	101	57	48	92	0	15	3	4	3	3	27	39	52	30	62	5	14	77
São Paulo	294	236	156	300	7	56	10	12	4	22	103	132	186	70	198	30	66	235
Sergipe	8	8	6	9	0	1	0	0	0	1	4	6	4	1	4	2	2	8
Tocantins	3	1	3	1	0	0	0	0	0	0	2	0	2	0	2	0	0	2

Pacientes ativos em Lista de Espera - (Junho 2023)

Estado	RIM	FÍGADO	CORAÇÃO	PULMÃO	PÂNCREAS	PÂNC/RIM	CÓRNEA	TOTAL
Total - Brasil	31.541	1.343	303	146	13	272	23.729	57.347
Acre	0	0	0	0	0	0	110	110
Alagoas	45	7	2	0	0	0	431	485
Amazonas	0	0	0	0	0	0	62	62
Bahia	1.554	26	0	0	0	0	1.216	2.796
Ceará	1.119	141	7	1	1	14	37	1.320
Distrito Federal	487	4	28	0	0	0	520	1.039
Espírito Santo	1.031	9	1	0	0	0	914	1.955
Goiás	369	8	0	0	0	0	1.487	1.864
Maranhão	141	3	0	0	0	0	800	944
Mato Grosso	0	0	0	0	0	0	299	299
Mato Grosso do Sul	161	0	3	0	0	0	418	582
Minas Gerais	2.986	97	22	0	6	44	2.986	6.141
Pará	419	0	0	0	0	0	951	1.370
Paraíba	133	14	4	0	0	0	279	430
Paraná	1.593	160	21	17	0	19	1.088	2.898
Pernambuco	1.284	98	8	0	0	17	990	2.397
Piauí	439	0	0	0	0	0	386	825
Rio de Janeiro	1.303	100	14	3	0	5	4.145	5.570
Rio Grande do Norte	253	0	0	0	0	0	584	837
Rio Grande do Sul	1.297	180	12	58	0	0	1.141	2.688
Rondônia	43	0	0	0	0	0	333	376
Santa Catarina	659	52	0	0	1	33	364	1.109
São Paulo	16.225	444	181	67	5	140	3.725	20.787
Sergipe	0	0	0	0	0	0	310	310
Tocantins	0	0	0	0	0	0	153	153

Pacientes pediátricos ativos em Lista de Espera - (Junho 2023)

Estado	RIM	FÍGADO	CORAÇÃO	PULMÃO	PÂNCREAS	PÂNC/RIM	CÓRNEA	TOTAL
Total - Brasil	490	68	59	7	0	0	551	1.175
Acre	0	0	0	0	0	0	0	0
Alagoas	0	0	0	0	0	0	30	30
Amazonas	0	0	0	0	0	0	2	2
Bahia	20	0	0	0	0	0	90	110
Ceará	13	0	7	0	0	0	0	20
Distrito Federal	8	0	7	0	0	0	29	44
Espírito Santo	0	0	0	0	0	0	0	0
Goiás	0	0	0	0	0	0	0	0
Maranhão	3	0	0	0	0	0	10	13
Mato Grosso	0	0	0	0	0	0	16	16
Mato Grosso do Sul	1	0	0	0	0	0	14	15
Minas Gerais	145	10	1	0	0	0	16	172
Pará	25	0	0	0	0	0	0	25
Paraíba	0	0	0	0	0	0	0	0
Paraná	11	6	6	0	0	0	35	58
Pernambuco	26	3	0	0	0	0	53	82
Piauí	1	0	0	0	0	0	9	10
Rio de Janeiro	20	10	4	0	0	0	90	124
Rio Grande do Norte	3	0	0	0	0	0	0	3
Rio Grande do Sul	34	7	7	4	0	0	29	81
Rondônia	0	0	0	0	0	0	0	0
Santa Catarina	2	0	0	0	0	0	27	29
São Paulo	178	32	27	3	0	0	91	331
Sergipe	0	0	0	0	0	0	2	2
Tocantins	0	0	0	0	0	0	8	8

Número de pacientes que ingressaram na lista de espera e mortalidade durante o primeiro semestre de 2023, por estado

		RIM		FÍGADO		CORAÇÃO		PULMÃO		PÂNCREAS		PÂNCREAS/ RIM		CÓRNEA		TOTAL	
		Total	Pediátrico	Total	Pediátrico	Total	Pediátrico	Total	Pediátrico	Total	Pediátrico	Total	Pediátrico	Total	Pediátrico	Total	Pediátrico
Total - Brasil	Ingresso	7.254	158	1.739	169	246	41	57	4	15	2	73	0	11.516	274	20.900	648
	Mortalidade	831	10	292	14	63	10	23	2	0	0	10	0	94	0	1.313	36
Acre	Ingresso	0	0	16	0	0	0	0	0	0	0	0	0	9	0	25	0
	Mortalidade	0	0	3	0	0	0	0	0	0	0	0	0	0	0	3	0
Alagoas	Ingresso	0	0	1	0	1	0	0	0	0	0	0	0	75	0	77	0
	Mortalidade	0	0	0	0	0	0	0	0	0	0	0	0	0	0	0	0
Amazonas	Ingresso	0	0	0	0	0	0	0	0	0	0	0	0	70	3	70	3
	Mortalidade	0	0	0	0	0	0	0	0	0	0	0	0	0	0	0	0
Bahia	Ingresso	523	0	53	0	0	0	0	0	0	0	0	0	601	0	1177	0
	Mortalidade	36	0	21	0	0	0	0	0	0	0	0	0	6	0	63	0
Ceará	Ingresso	149	4	41	0	0	0	1	0	0	0	0	0	314	9	505	13
	Mortalidade	79	0	12	1	1	1	0	0	0	0	0	0	0	0	92	2
Distrito Federal	Ingresso	150	0	78	2	25	2	0	0	0	0	0	0	310	7	563	11
	Mortalidade	8	0	3	1	3	0	0	0	0	0	0	0	0	0	14	1
Espírito Santo	Ingresso	148	0	23	0	2	0	0	0	0	0	0	0	276	0	449	0
	Mortalidade	51	0	5	0	1	0	0	0	0	0	0	0	2	0	59	0
Goiás	Ingresso	164	0	12	0	0	0	0	0	0	0	0	0	501	0	677	0
	Mortalidade	7	0	0	0	0	0	0	0	0	0	0	0	9	0	16	0
Maranhão	Ingresso	44	4	6	0	0	0	0	0	0	0	0	0	113	10	163	14
	Mortalidade	5	0	2	0	0	0	0	0	0	0	0	0	10	0	17	0
Mato Grosso	Ingresso	0	0	0	0	0	0	0	0	0	0	0	0	83	5	83	5
	Mortalidade	0	0	0	0	0	0	0	0	0	0	0	0	10	0	10	0
Mato Grosso do Sul	Ingresso	32	2	0	0	0	0	0	0	0	0	0	0	198	5	230	7
	Mortalidade	9	0	0	0	0	0	0	0	0	0	0	0	2	0	11	0
Minas Gerais	Ingresso	320	5	67	8	20	1	0	0	2	0	1	0	441	21	851	35
	Mortalidade	52	1	7	0	4	0	0	0	0	0	1	0	9	0	73	1
Pará	Ingresso	124	11	4	0	0	0	0	0	0	0	0	0	279	0	407	11
	Mortalidade	12	1	0	0	0	0	0	0	0	0	0	0	13	0	25	1
Paraíba	Ingresso	16	0	7	0	4	0	0	0	0	0	0	0	98	1	125	1
	Mortalidade	1	0	0	0	1	0	0	0	0	0	0	0	0	0	2	0
Paraná	Ingresso	512	14	239	12	15	8	5	0	0	0	4	0	1060	32	1835	66
	Mortalidade	68	0	33	2	9	2	0	0	0	0	0	0	2	0	112	4
Pernambuco	Ingresso	360	22	116	9	25	2	0	0	0	0	5	0	522	16	1028	49
	Mortalidade	28	0	33	2	6	1	0	0	0	0	0	0	1	0	68	3
Piauí	Ingresso	83	1	0	0	0	0	0	0	0	0	0	0	172	8	255	9
	Mortalidade	14	0	0	0	0	0	0	0	0	0	0	0	5	0	19	0
Rio de Janeiro	Ingresso	428	16	203	18	20	5	4	0	0	0	8	0	885	18	1548	57
	Mortalidade	22	3	13	0	5	2	0	0	0	0	0	0	9	0	49	5
Rio Grande do Norte	Ingresso	38	1	0	0	0	0	0	0	0	0	0	0	120	0	158	1
	Mortalidade	2	0	0	0	0	0	0	0	0	0	0	0	1	0	3	0
Rio Grande do Sul	Ingresso	361	0	101	17	13	1	24	3	0	0	0	0	588	19	1087	40
	Mortalidade	40	0	27	0	2	1	7	0	0	0	0	0	2	0	78	1
Rondônia	Ingresso	0	0	0	0	0	0	0	0	0	0	0	0	101	0	101	0
	Mortalidade	0	0	0	0	0	0	0	0	0	0	0	0	0	0	0	0
Santa Catarina	Ingresso	262	3	94	0	4	0	0	0	0	0	12	0	451	26	823	29
	Mortalidade	18	0	5	0	1	0	0	0	0	0	2	0	4	0	30	0
São Paulo	Ingresso	3540	75	678	103	117	22	23	1	13	2	43	0	4120	94	8534	297
	Mortalidade	379	5	128	8	30	3	16	2	0	0	7	0	7	0	567	18
Sergipe	Ingresso	0	0	0	0	0	0	0	0	0	0	0	0	71	0	71	0
	Mortalidade	0	0	0	0	0	0	0	0	0	0	0	0	2	0	2	0
Tocantins	Ingresso	0	0	0	0	0	0	0	0	0	0	0	0	58	0	58	0
	Mortalidade	0	0	0	0	0	0	0	0	0	0	0	0	0	0	0	0

Relação das Coordenações Nacionais e Estaduais de Transplantes

Sistema Nacional de Transplantes (SNT)

Daniela Ferreira Salomão Pontes

Fone: (61) 3315-9212

e-mail: snt@saude.gov.br

Central Nacional de Transplantes (CNT)

Patrícia Freire

Fone: (61) 3315-6299 / 6294

e-mail: centralnacional@saude.gov.br

Acre

Regiane Clélia Ferrari

Hospital das Clínicas

Fone/Fax: (68) 3227-6399 / (68) 99985-2061

E-Mail: cncdoacre@ac.gov.br e cncdoacre@gmail.com

OPO Acre

Rosely Barreiros Matheus da Cruz

Fone: (68) 3223-3080

E-mail: opoacre@gmail.com

Alagoas

Daniela Barbosa Ramos

Fone/Fax: (82) 3376-8186 / (82) 3315-7440

E-Mail: doevida@saude.al.gov.br

OPO HGE

Drº Osvaldo Brandão Vielela

Fone: (82) 3315-7440

E-mail: opoalagoas@gmail.com

Amapá

Michele dos Santos Pereira

Fone: (96)99185-4177

E-Mail: cncdo@saude.ap.gov.br

Amazonas

Marcos Vinicius Monteiro Lins de Albuquerque

Fone/ Fax: (92) 3664-2616

E-Mail: cncdo.am@saude.gov.br

OPO AM

Helen Cristine Albuquerque Figueiredo

Fone: (92) 3249-9410

E-mail: opoalpha@saude.am.gov.br

Bahia

Central de Notificação Captação e Doação de Órgãos – CNCDO

Regina Helena Vasconcelos de Jesus

Fone: (71) 3356-6776 / 3117-0130 / 99956-0527

E-mail: centraldetransplantes.ba@saude.ba.gov.br

OPO HOSPITAL GERAL DO ESTADO – HGE

Nair Lima Neves

Fone: (71)3356-4687 / 3117-5838

E-mail: hge.opo@saude.ba.gov.br

OPO HOSPITAL GERAL ERNESTO SIMÕES FILHO – HGESF

Isilda Maria Queiroz

Fone: (71) 3117-1730 / (71) 3117-1785

E-mail: hgesf.opo@saude.ba.gov.br

OPO EXTREMO SUL

Paula Farias de Souza Marques

Fone: (73)3112-2867

E-mail: gadextremosul@gmail.com

OPO FEIRA DE SANTANA

Mirela De Jesus Andrade

Fone: (75) 3602-3300 / (75) 3602-3333

E-mail: hgca.opo@saude.ba.gov.br

OPO SUL

Silvana Batista Santos

Fone: (73) 3214-1650

E-mail: opo.hblem@gmail.com

OPO VITÓRIA DA CONQUISTA

Edney Nascimento Matos

Fone: (77) 3427-4584

E-mail: opo.hgvc@gmail.com

Ceará

Dra. Eliana Régia Barbosa de Almeida

Fone: (85) 3252-1886 / 3101-5238

E-Mail: cetcecoordenacao@gmail.com

OPO – IJF

Aline Alves Braga Solon

Fone: (85) 3255.5155

OPO – HGF

Marcia Maria Vitorino Sampaio Passos

Fone: (85) 3265-6276

OPO – SOBRAL

Cristiano Araújo Costa

Fone: (88) 3112-0418 / 0400

OPO – CARIRI

Gustavo Martins dos Santos

Fone: (88) 3566-3614

Distrito Federal

Joseane Gomes Fernandes Vasconcelos

Fone: (61) 3315-1664

E-Mail: centraldetransplantedf@gmail.com

OPO DF

Viviane Marçal da Silva

Fone: (61) 3315-1677

E-mail: opodistritofederal@gmail.com

Espírito Santo

Maria dos Santos Machado

Fone: (27) 3347-5624

E-Mail: cncdo@saude.es.gov.br

Goiás

Katiuscia Christiane Freitas

Fone/Fax: (62) 3201-6720 / 3201-6721 / 3201-6722

E-mail: transplantesgo@saude.gov.br/cetgoias.orgãos@gmail.com

OPO – HUGOL

Nathalia Carolyne Correia Mendonça

Fone: 62 98111-4881/ 62 3270-6809

E-mail: opohugol@gmail.com

OPO -HUGO

Nathalia Carolyne Correia Mendonça

Fone: (62) 99614-7990/ (62) 3201-4392

E-mail: opohugogoiás@gmail.com

OPO – HUANA

Nathalia Carolyne Correia Mendonça

Fone: (62) 98111-3904

E-mail: opohuana@gmail.com

Maranhão

Adriano Luis de Sousa Azevedo

Tel: (98) 3268-6960/98424-6434

E-Mail: centraldetransplantes@saude.ma.gov.br

Mato Grosso

Daniely Beatrice Ribeiro do Lago

Fone: (65) 3317-3215

E-Mail: transplantemt@ses.mt.gov.br

Mato Grosso do Sul

Claire Carmem Miozzo

Fone: (67) 3321-8877 / 3312-1400

E-Mail: cet@saude.ms.gov.br

Relação das Coordenações Nacionais e Estaduais de Transplantes

OPO Santa Casa de Campo Grande – MS
Patricia Berg Pereira Leal
Fone: (67) 3322 4314
E-Mail: opo@santacasacg.org.br

Minas Gerais

Omar Lopes Cançado Jr.
Fone: (31) 3219-9200 / 0800 2837 183
E-Mail: mgtransplantes@saude.mg.gov.br

CNCDO Metropolitano – Belo Horizonte
Sílvia Zenóbio Nascimento
Fone: (31) 3219-9200 / (31) 3219-9211
E-Mail: mgtransplantes@saude.mg.gov.br

CNCDO Leste – Governador Valadares
Rua Teófilo Otoni, 361 – Centro
Fone: (33) 3271-1909 / 99954-1569 (plantão)
E-Mail: mgtx.gva@saude.mg.gov.br

CNCDO Oeste – Uberlândia
Fone/Fax: (34) 3214-4908 / 3214-4173 / 3229-7694
E-Mail: cncdoeste@saude.mg.gov.br

CNCDO Sul – Pouso Alegre
José Renato Melo
Fone/Fax: (35) 3422-0334 / 2345 R. 277
Cel: (35) 9948-0610
E-Mail: cncdosul@yahoo.com.br

CNCDO Norte/Nordeste – Montes Claros
Noasses Neiva Diamantino
Fone: (38) 3213-3676
E-Mail: cncdonone@ig.com.br

CNCDO Zona da Mata – Juiz de Fora
Dr. Joseph Fredric Whitaker
tel: (32) 9974-1291
E-Mail: mgtxjf@hotmail.com

Pará

Dra. Maria Ierecê Miranda Carvalho
Fone/Fax: (91) 3244-9692 / 3223-8168
E-Mail: cncdo.transplantes@gmail.com

OPO – Tapajós
Antônio Carlos Alves da Silva
Fone: (93)2101-0700 – Ramal 718

Paraíba

Luiz Gustavo César de Barros Correia
Fone/Fax: (83) 3244-6192 / 3225-6409 / 98845-3516
E-Mail: transplante@gmail.com

Paraná

Dra. Arlene Terezinha Cagol Garcia Badoch
Fone/Fax: (41) 3304-1900/ 1909
E-Mail: sesatran@sesa.pr.gov.br

OPO Curitiba
Edi Gláucia Repula
Fone: (41) 3304-1922/3304-1926
E-mail: opocuritiba@sesa.pr.gov.br

OPO – Cascavel
Patrícia dos Santos Duarte
Fone: (45) 3321-5505
E-Mail: opocascavel@sesa.pr.gov.br

OPO – Londrina
Emanuelle Fiorio Zocoler
Fone: (43) 3379-6078/3379-6092
E-Mail: opolondrina@sesa.pr.gov.br

OPO – Maringá
Gislaine Fusco Duarte
Fone/Fax: (44) 3261-6250
E-Mail: opomaringa@sesa.pr.gov.br

Pernambuco

Noemy Gomes
Fone: (81) 3181-6207 / 6206
E-Mail: transplantespe@saude.gov.br

Instituto de Medicina Integral de Pernambuco – IMIP
Petrus Moura de Andrade Lima
Fone:(81) 2122-4110 / 8652-9134

Real Hospital Português De Beneficência Em Pernambuco
André Bezerra Pereira do Rêgo
Fone:(81) 3416-1878 / 99976-0147

Casa de Saúde Santa Efigênia
Albiégio Carlos Tavares
Fone:(81) 99927-6594

Hospital Dom Malam
Tatiana Cerqueira da Cunha Cavalcanti
Fone:(87) 3202-7000 / 98835-2136

Piauí

Dra. Maria de Lourdes de Freitas Veras
Fone/Fax: (86) 3221-7553 / 3216-3553
E-Mail: cncdopi@saude.pi.gov.br

OPO HGV-PI
Ricardo Cronemberger Mangueira
Fone:(86) 3221-8109 / 99929-3397
E-mail: opo.hgv@hotmail.com

Rio de Janeiro

Alexandre Cauduro
Fone: (21) 2333-7550
E-Mail: transplantes@saude.rj.gov.br

OPO RJ – OPO SUL
Onofre Barros
Fone:(21)9602-7700 / 7575
onofrebarros@yahoo.com.br

OPO RJ – OPO NORTE
Graziela Denardin Lückemeyer
Fone:(21) 2238-0981 / (21) 2571-6242
E-mail: opo.hsfa@alsf.org.br

OPO RJ – OPO ITAPERUNA
Agostinho Boechat Neto
Fone:(22) 3824-9200 – Ramal 9334
E-mail: opo@hjsa.com.br

OPO RJ – OPO BARRA MANSA
Gilvando Dias de Sousa Filho
Fone: (24) 3325-8300 Ramal 8418
E-mail: opo.barramansa@scbm.org.br

Rio Grande do Norte

Rogéria Nôga de Medeiros Nunes
Fone: (84) 3232-7620 / 98839-8452
E-Mail: cncdo@rn.gov.br

OPO do RN
Suzelle Freitas de Moura Oliveiras
Fone: (84) 3232-7545
oponatal@gmail.com

Rio Grande do Sul

Sandra Lucia Cocco de Souza
Fone/Fax: (51) 3353-3030
E-Mail: centraldetransplantes@saude.rs.gov.br

Relação das Coordenações Nacionais e Estaduais de Transplantes

OPO I ISCMPA

Dra. Fernanda Bonow
Fone/Fax: (51) 3213-7320 / 3214-8459
E-Mail: OPO1@santacasa.tche.br

OPO II PUC

Dra. Luciana Maria Caccavo Miguel
Fone/Fax: (51) 3320-3261
E-Mail: opo2@puhrs.br

OPO III POMPÉIA

Dr. Thiago Passarin
Av. Júlio de Castilhos, 2163 – Centro CEP:95010-005
Caxias do Sul – RS
Fone/Fax: (54) 3220-8023 / 98422-9491
E-Mail: opo3@pompeia.org.br

OPO IV SÃO VICENTE PAULO

Dr. Cassiano Crusius
Fone/Fax: (54) 3316-4000 / (54) 3316-8374
E-Mail: opo4@hsvp.com.br

OPO V STA CASA RIO GRANDE

Dra. Alessandra Dziekaniak
Fone/Fax: (53) 3233-7100 / (53) 3233-7188
E-Mail: opo@santacasarg.com.br

OPO VI BRUNO BORN

Dr. Nelson Barbosa Franco Neto
Fone/Fax: (51) 3714-7500
E-Mail: opo6@hbb.com.br

OPO VII / CENTRAL DE PERFUSÃO HIPOTÉRMICA

Dr. Edison Moraes Rodrigues Filho
Fone: (51) 3230-3684 / 98585-0934
E-Mail: opocirurgica@gmail.com

Rondônia

Renata Bentes de Oliveira Restier.
Fone: (69) 3212-8326 e 3212-8327
E-Mail: gctetro@gmail.com

Roraima

Dr. Douglas Henrique Teixeira
Fone: (95) 3624-4049
E-Mail: transplantessrr@gmail.com

Santa Catarina

Dr. Joel de Andrade
Fone: (48) 3664-7290 / 3664-7298 / 0800-6437474
E-Mail: getra@saude.sc.gov.br / cncdoinfo@saude.sc.gov.br

Sergipe

Paula Rocha Barrel Machado
Fone: (79) 3259-2899 / 3216-2870
E-Mail: transplante@saude.se.gov.br

Hospital de Urgência de Sergipe
Poliana Nunes Santos
Tel.: (79) 3216-2837
Email: opo@fhs.saude.se.gov.br

São Paulo

Francisco de Assis Salomão Monteiro
Fone: (11) 3224-6373/6374/6379/6380
E-Mail: ctrans@saude.sp.gov.br / cncdosp-plantao@saude.sp.gov.br

OPO / HC – Hospital das Clínicas da Faculdade de Medicina da USP
Dr. Leonardo Borges de Barros e Silva
Fone/Fax: (11) 2661-8004 / 2661-6543
E-Mail: spot.ichc@hc.fm.usp.br

OPO / Santa Casa de São Paulo
Dr. Francisco Tomaz Meneses de Oliveira
Fone: (11) 2176-7185/7391/5185
E-Mail: opo@santacasasp.org.br

OPO / Dante Pazzanese
Dr. Reginaldo Carlos Boni
Fone: (11) 5085-6015
E-Mail: opo@idpc.org.br

OPO – EPM – Hospital São Paulo da Escola Paulista de Medicina da UNIFESP
Suelen B. Stopa Martins
Fone/Fax: (11) 5572-8749 / 5081-2183
E-Mail: opoepm@hrim.com.br

Central de Transplantes Regional
Fone/Fax: (16) 3607-4262/4261
E-mail: centralregional@saude.sp.gov.br

OPO / Hospital das Clínicas da UNICAMP
Dr. Luis Antonio Costa Sardinha
Fone: (19) 3521-8000
E-Mail: captacao@hc.unicamp.br

OPO / Hospital Universitário de São José do Rio Preto
Dr. João Fernando Picollo de Oliveira
Fone: (17) 3227-7030
E-Mail: captacaodeorgaos@hospitaldebase.com.br

OPO – Hospital das Clínicas de Botucatu
Dr. Laércio Martins de Stefano
Fone: (14) 3811-6386 / 3813-3344
E-Mail: opobotucatu@hcfmb.unesp.br

OPO – Santa Casa de Itu
Dr. Jorge Luiz Arcêncio
Fone: (11) 4013-8013 / 99489-5060
E-Mail: ituopo@gmail.com

OPO – Hospital das Clínicas de Ribeirão Preto
Dr. Jeová Nina Rocha
Fone: (16) 3602-2777
E-Mail: oporibeirao@yahoo.com.br

OPO – Hospital das Clínicas de Marília
Dr. Renato Augusto Tambelli
Fone: (14) 3402-1748 / 1744 R: 1005
E-Mail: spotmarilia@famema.br


Tocantins

Suziane Aguiar Crateús Vilela
Fone: (63) 99206 – 7058
E-mail: cncdoto@gmail.com

Cronograma de envio de dados 2023

Acesse : www.abto.org.br/rbt e atualize periodicamente seus dados, conforme cronograma para coleta de dados do Registro Brasileiro de Transplante, em 2023

Data Limite	Período
10/02/2023	Janeiro
10/03/2023	Fevereiro
11/04/2023	Março
30/04/2023	Publicação do RBT 1º trimestre de 2023
10/05/2023	Abril
12/06/2023	Maiο
10/07/2023	Junho
31/07/2023	Publicação do RBT 1º semestre de 2023
10/08/2023	Julho
11/09/2023	Agosto
10/10/2023	Setembro
31/10/2023	Publicação do RBT 3º trimestre de 2023
10/11/2023	Outubro
11/12/2023	Novembro
10/01/2024	Dezembro
26/02/2024	Publicação do RBT 2023 anual



Associação Brasileira de Transplante de Órgãos

Associação Brasileira de Transplantes de Órgãos
Av. Paulista, 2001 - 17º andar - cj. 1704 / 1707
São Paulo - SP
CEP 01311-030
Fone 11-3145-0000
E-mail: abto@abto.org.br

www.abto.org.br