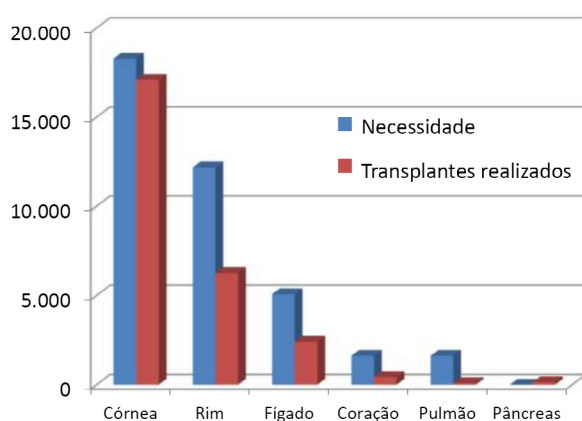


# RBT 2024

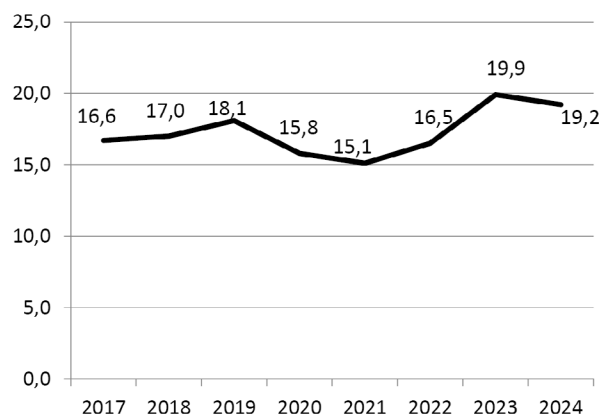
## Registro Brasileiro de Transplantes

Veículo Oficial da Associação Brasileira de Transplante de Órgãos

Necessidade Estimada e número de transplantes realizados no Brasil em 2024



Evolução anual dos doadores efetivos no Brasil - pmp (por milhão de população)



# RBT

Registro Brasileiro de Transplantes

Veículo Oficial da Associação Brasileira de Transplante de Órgãos



Associação Brasileira de Transplante de Órgãos

## Apoio



sanofi



### **Diretoria: (Biênio 2024-2025)**

**Presidente:** Luciana Bertocco de Paiva Haddad

**Vice-Presidente:** Tainá Veras de Sandes Freitas

**Secretário:** José Osmar Medina Pestana

**2º Secretário:** Jorge Milton Neumann

**Tesoureiro:** Fernando Antibas Atik

**2º Tesoureiro:** Luis Gustavo Modelli de Andrade

### **Conselho Consultivo:**

**Presidente :** José Huygens Garcia

**Secretário:** Gustavo Fernandes Ferreira

Paulo M. Pêgo Fernandes

Ilka de Fátima Santana Ferreira Boin

Maria Cristina Ribeiro de Castro

Valter Duro Garcia

### **Coordenadores dos Departamentos**

**Coordenação de Transplantes:** Joel de Andrade

**Enfermagem em Transplante:** Bartira de Aguiar Roza

**Ética em Transplantes:** Marilda Mazzali

**Imunobiologia:** Semiramis Jamil Hadad do Monte

**Transplante de Coração:** Estela Azeka

**Transplante de Fígado:** Wellington Andraus

**Transplante de Pâncreas:** Ivelise Regina Canito Brasil

**Transplante de Pulmão:** Diego Corsetti Mondadori

**Transplante de Tecidos:** Marcia Regina Issa Salomão Libânio

**Transplante Pediátrico:** Clotilde Druck Garcia

**Transplante Renal:** Lúcio Roberto Requião Moura

### **Expediente:**

**Editor:** Valter Duro Garcia

**Coeditor:** Lucio Pacheco

Thiago Quintas Camara (thiago@abto.org.br)

**Gestão de Dados / Criação e Produção**

### **ABTO - Associação Brasileira de Transplante de Órgãos**

Av. Paulista, 2001 - 17º andar - cj 1704 / 1707

São Paulo - SP

CEP 01311-300

Fones: 55 11 3145-0000

E-mail: abto@abto.org.br

www.abto.org.br

## Em busca da meta projetada

Na análise do RBT desse ano, temos uma observação e uma novidade. A observação é relacionada a variação dos números da população brasileira fornecidos pelo IBGE nos últimos três anos (213,1 milhões em 2022, 203,1 milhões em 2023 e 212,6 milhões em 2024), que ocasionou nesse ano, discrepância entre o número absoluto de doadores e de transplantes de rim e fígado com pequeno aumento em relação a 2023 em relação à taxa por milhão de população (pmp) que apresentou pequena queda nesses indicadores. Esse fato é explicado pela previsão no crescimento da população (4,7%) ter sido maior que o aumento do número de doadores e de transplantes de rim e fígado. Outra consequência dessa elevada previsão do IBGE, é a não obtenção da meta prevista para o ano.

A novidade é a inclusão no registro de duas tabelas, sobre transplante renal e hepático, que combina a origem desses órgãos em cada estado com a unidade da federação onde foram transplantados. Essa informação nos permite conhecer o real aproveitamento desses órgãos no estado de origem e, também, quais os estados que mais enviam e quais que mais recebem os órgãos.

Em relação a doação, tivemos uma taxa de notificação de 71 pmp, dentro da meta prevista (70 pmp), entretanto a taxa de efetivação da doação (27%) foi inferior a meta proposta para o ano (30%) em decorrência principalmente da elevada taxa de negativa familiar (46%). A taxa de doadores efetivos (19,2 pmp), foi inferior a do ano passado (19,9 pmp e da prevista para esse ano (21 pmp).

No transplante renal, tivemos um aumento no número de absoluto de 1,4% e uma queda na taxa obtida (29,6 pmp) de 3,3%, sendo de 2,7% no transplante com doador falecido e de 6,5% com doador vivo. Em relação a taxa prevista para 2024 (32 pmp), ficamos 7,5% abaixo, entretanto as regiões norte (8,9 pmp), sul (45,1 pmp) e nordeste (19,3 pmp) alcançaram a meta proposta.

No transplante hepático, também houve um aumento de 1,4% no número absoluto e uma queda de 3,3% na taxa de transplante (11,5 pmp). Essa taxa ficou 10,2% abaixo da taxa prevista para 2024. As regiões norte (1,5 pmp), nordeste (8,6 pmp) e centro-oeste (8,8 pmp) atingiram a projeção para 2024.

O transplante cardíaco que vinha num crescimento progressivo nos últimos anos, teve um aumento de 2,3% no número absoluto e estagnou na taxa (2,1 pmp), ficando 12,5% abaixo da previsão para o ano. Apenas a região sul (2,4 pmp) obteve a meta prevista.

O transplante de pulmão que é realizado em apenas quatro estados e em número muito inferior a necessidade, apresentou um aumento em número absoluto de 14,8%, entretanto a taxa permaneceu igual a de 2023 (0,4 pmp) e muito distante da meta (0,8 pmp). Já o transplante de pâncreas, realizado em sete estados, cresceu em números absolutos 18,5%, e a taxa passou de 0,6 pmp para 0,7 pmp, mas longe da previsão para o ano (0,9 pmp).

O transplante de córneas aumentou em número absoluto (6,6%) e na taxa (1,9%) que foi de 80,4 pmp, muito abaixo da nova necessidade prevista (110 a 120 pmp).

A nova informação sobre os estados de origem dos rins e fígados transplantados e os estados onde foram transplantados, nos revela o aproveitamento real desses órgãos no Brasil e em cada estado. No caso do transplante renal, o aproveitamento no país foi 66% e, apenas, no CE (58%) e SC (57%), a utilização dos rins foi menor que 60%. Além dos quatro estados que não realizam transplante (MT, RO, SE e TO) e forneceram 186 rins para transplante em outras unidades da federação, outros como AC, AL e PB enviaram mais do que 70% dos rins para outros estados. Já para alguns estados, esses rins recebidos representaram uma taxa significativa no número de transplantes realizados, como AM (64%), PE (40%), RS (38%), e DF (31%), enquanto em outros a taxa foi menor, como MG (18%) e SP (12%). A taxa de aproveitamento do fígado no Brasil foi de 56%, e em apenas três unidades da federação AC (63%), MS (42%) e CE (26%) houve uma elevada taxa de transplante hepático, com o órgão vindo de outros estados em relação ao total de transplantes.

Portanto, devemos redobrar os esforços, tanto na procura de doadores, principalmente focados no aumento na detecção de potenciais doadores e na redução das taxas de negativa familiar. Também o melhor aproveitamento dos órgãos é fundamental para o aumento dos índices de transplante, e obtenção das metas previstas

*pmp - por milhão de população.*

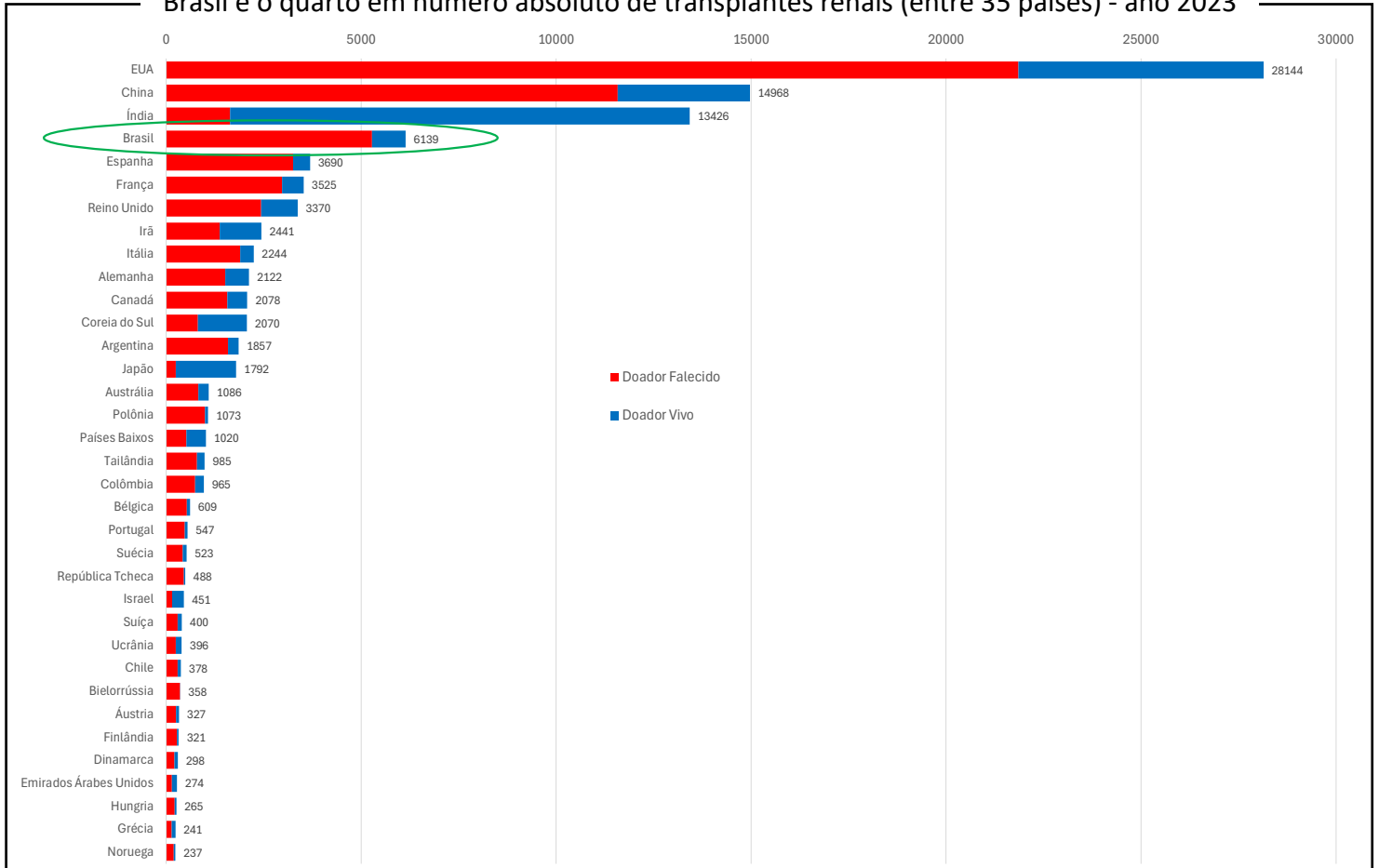
# Sumário

INSERÇÃO DO BRASIL NO MUNDO	3
DADOS BRASILEIROS	6
NÚMERO ANUAL DE TRANSPLANTES DE 2014 ATÉ 2024	8
RIM	9
FÍGADO	10
CORAÇÃO	11
PÂNCREAS	12
PULMÃO	13
MEDULA ÓSSEA; TECIDOS e CÉLULAS	14
CÓRNEA	15
OSSOS	15
TRANSPLANTES PEDIÁTRICOS	16
DADOS POR REGIÃO BRASILEIRA	18
DADOS GERAIS	18
DOAÇÃO DE ÓRGÃOS	19
TRANSPLANTES DE TECIDOS	19
TRANSPLANTES DE ÓRGÃOS	20
LISTA DE ESPERA	22
Pacientes ativos em lista de espera (dezembro 2024)	22
Pacientes pediátricos ativos em lista de espera (dezembro 2024)	22
Número de pacientes que ingressaram na lista de espera e mortalidade, durante o ano de 2024, por estado.	23
DADOS POR ESTADO	24
Doação de órgãos durante o ano de 2024	24
Número de notificações de potenciais doadores, doadores efetivos de órgãos sólidos e doadores cujos órgãos foram transplantados por estado, durante o ano de 2024	25
Causas de não concretização da doação de órgãos de potenciais doadores notificados nos estados brasileiros, durante o ano de 2024	26
Perfil etário, gênero, causa óbito e grupo sanguíneo dos doadores de órgãos nos estados brasileiros	27
Distribuição de Transplantes por Estado e Origem dos Órgãos	28
Acre	30
Alagoas	32
Amapá	34
Amazonas	36
Bahia	38
Ceará	40
Distrito Federal	42
Espírito Santo	44
Goiás	46
Maranhão	48
Mato Grosso	50
Mato Grosso do Sul	52
Minas Gerais	54
Pará	56
Paraíba	58
Paraná	60
Pernambuco	62
Piauí	64
Rio de Janeiro	66
Rio Grande do Norte	68
Rio Grande do Sul	70
Rondônia	72
Roraima	74
Santa Catarina	76
São Paulo	78
Sergipe	80
Tocantins	82
DADOS POR CENTROS TRANSPLANTADORES	84
CORAÇÃO	84
FÍGADO	85
PÂNCREAS	87
PULMÃO	87
RIM	88
MULTIVISCERAL	91
CÓRNEA	92
PELE	100
OSSOS	100
LABORÁTORIOS DE IMUNOLOGIA	103
Relação das Coordenações Nacionais e Estaduais de Transplantes (CNCDO)	104

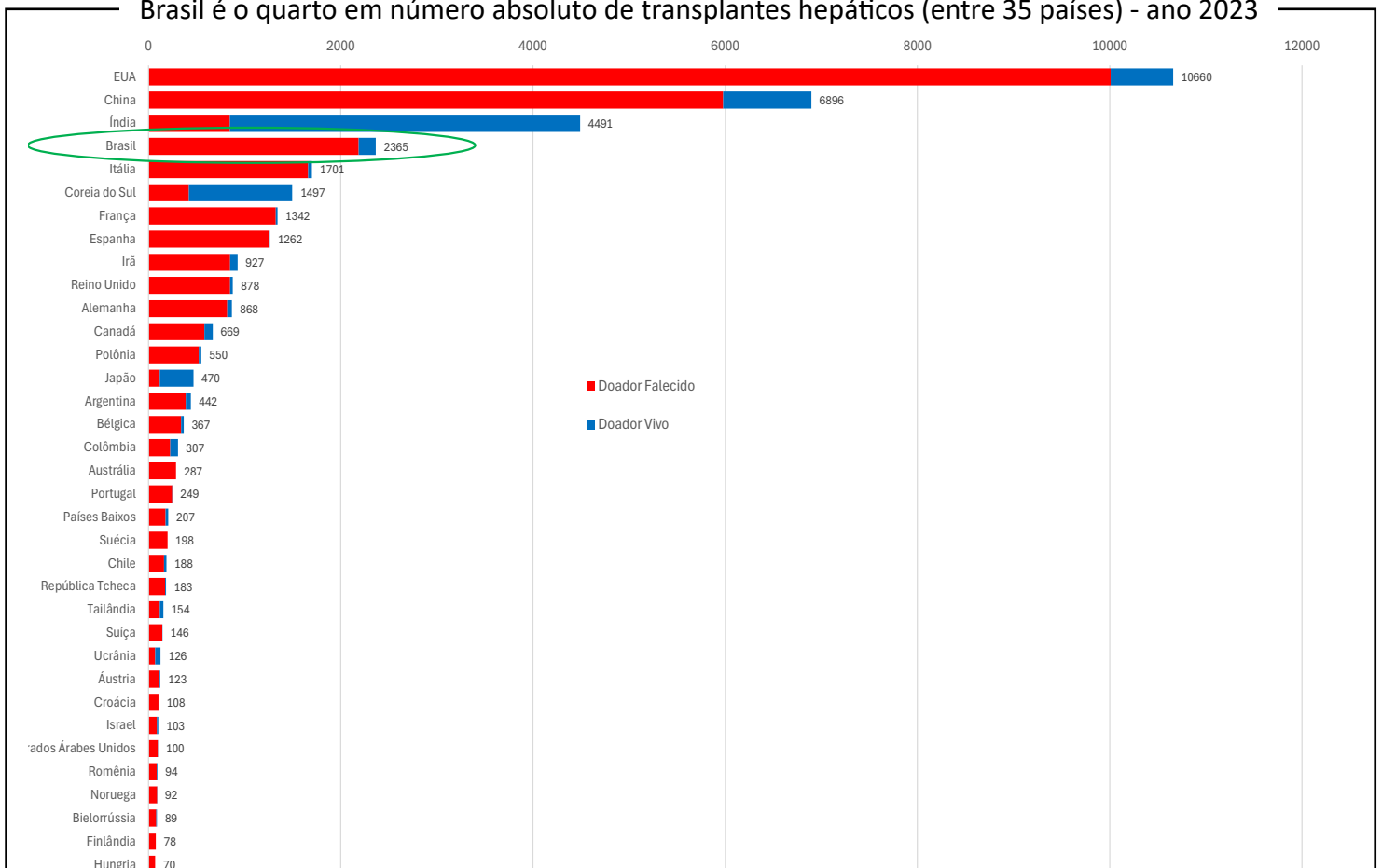
# INSERÇÃO DO BRASIL NO MUNDO

Fonte: IRODAT 2023 (último dado disponível)

## Brasil é o quarto em número absoluto de transplantes renais (entre 35 países) - ano 2023



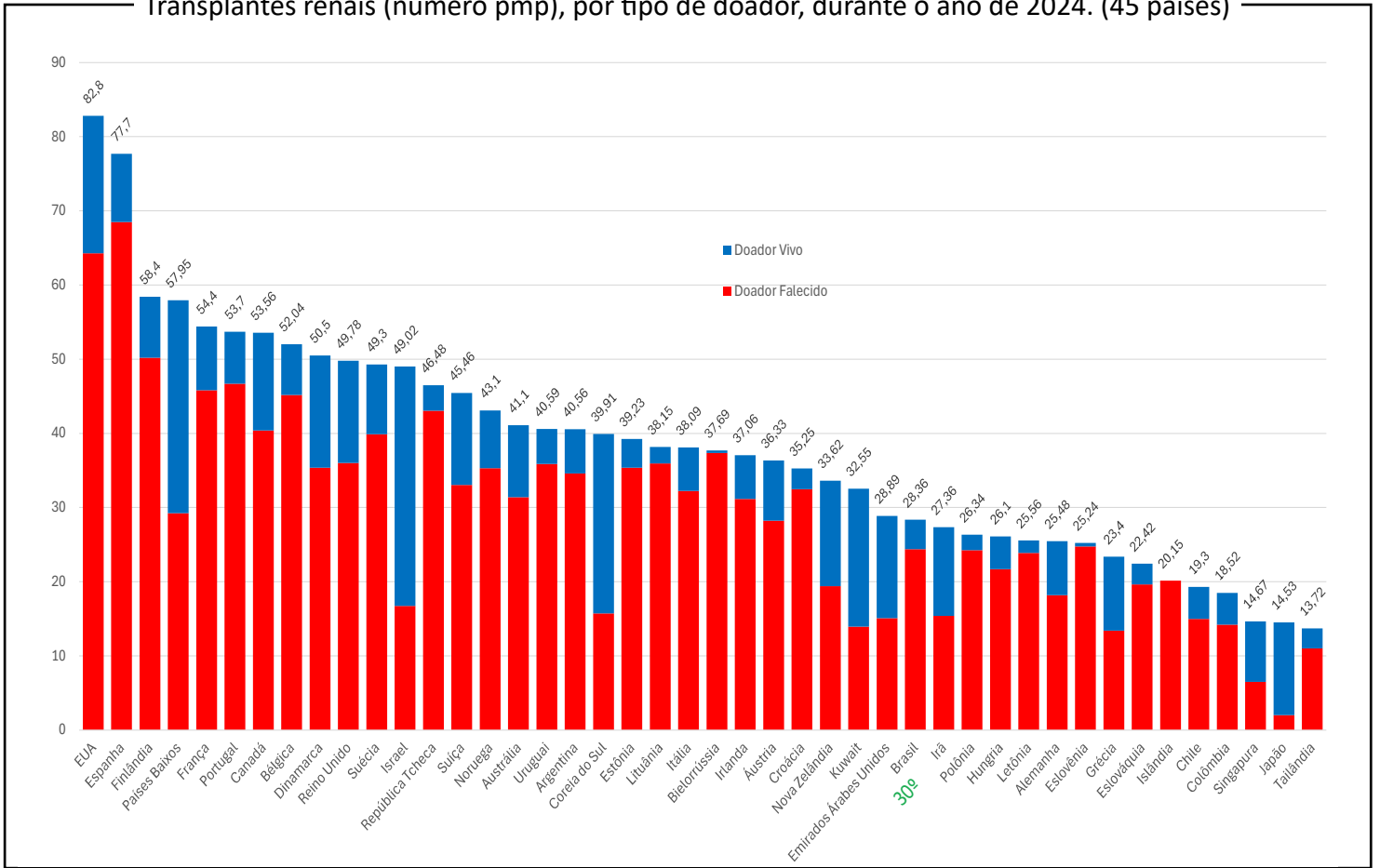
## Brasil é o quarto em número absoluto de transplantes hepáticos (entre 35 países) - ano 2023



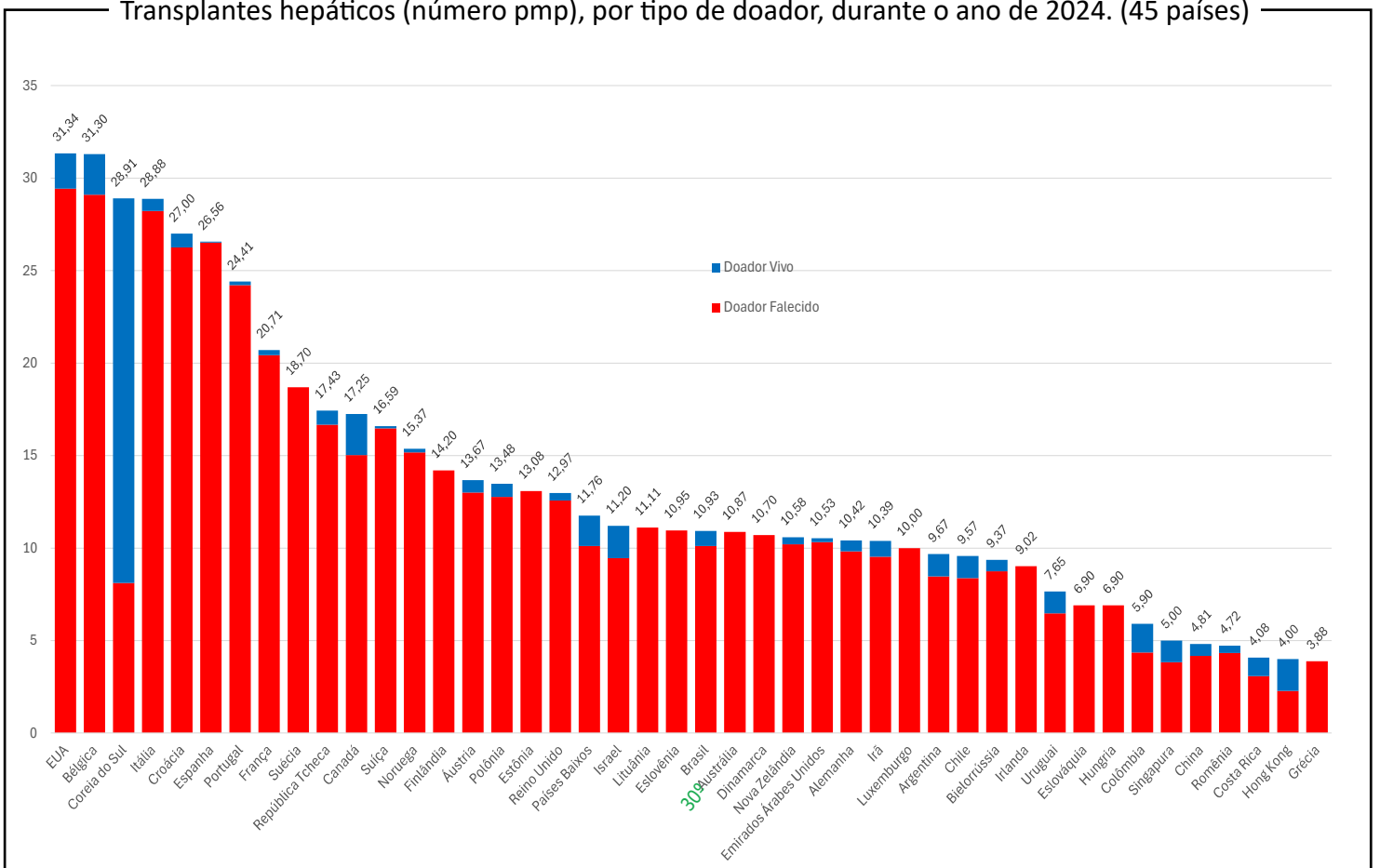
# INSERÇÃO DO BRASIL NO MUNDO

Fonte: IRODAT 2023 (último dado disponível)

Transplantes renais (número pmp), por tipo de doador, durante o ano de 2024. (45 países)



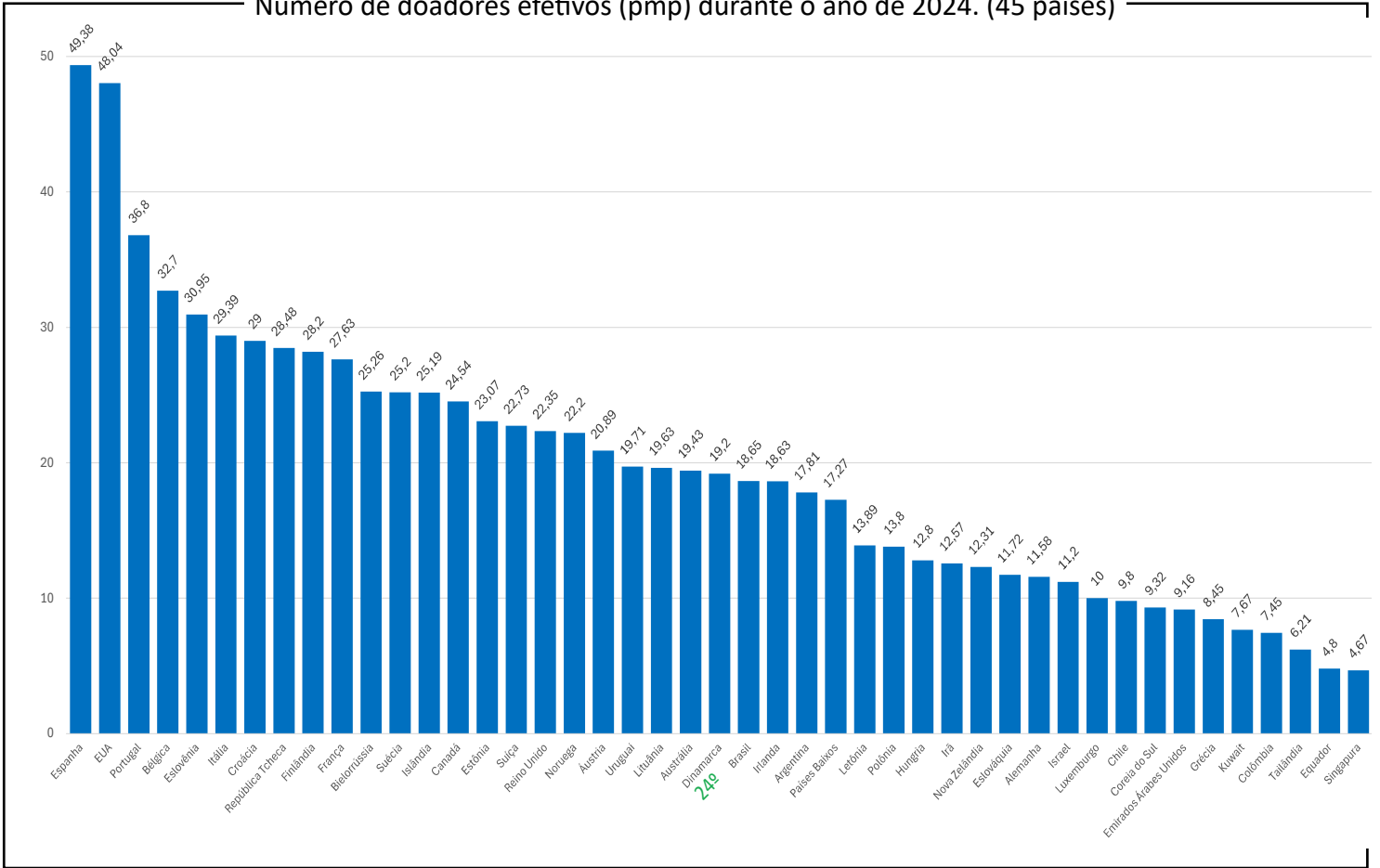
Transplantes hepáticos (número pmp), por tipo de doador, durante o ano de 2024. (45 países)



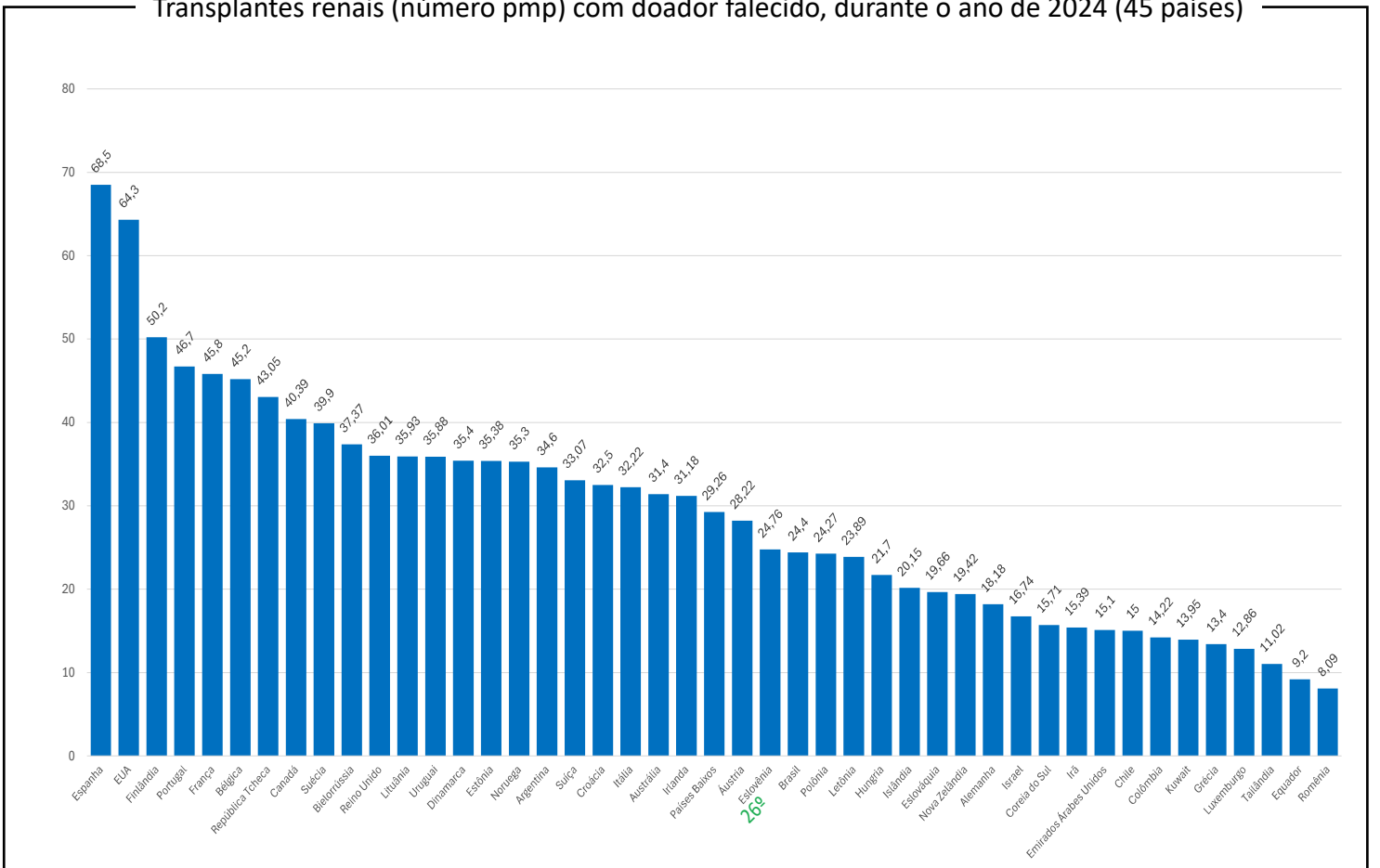
# INSERÇÃO DO BRASIL NO MUNDO

Fonte: IRODAT 2023 (último dado disponível)

Número de doadores efetivos (pmp) durante o ano de 2024. (45 países)



Transplantes renais (número pmp) com doador falecido, durante o ano de 2024 (45 países)



# DADOS BRASILEIROS

População atual	212.583.750	Necessidade anual estimada e nº de transplantes					
Extensão territorial (Km <sup>2</sup> )	8.514.876,60	Córnea	Rim	Fígado	Coração	Pulmão	
		Necessidade estimada	19.133	12.755	5.315	1.701	1.701
		Transplantes realizados	17.089	6.261	2.415	438	93

Número de Óbitos por ano	2017	2018	2019	2020	2021	2022	2023	2024
Todas as causas	1.312.663	1.316.719	1.349.801	1.556.824	1.832.649	1.544.266	1.465.610	Indisponível
Causas externas	158.657	150.814	142.800	146.038	149.322	152.945	154.197	Indisponível
Causas neurológicas	38.786	41.035	45.235	45.598	49.527	56.432	56.870	Indisponível
População (IBGE*)	206.081.432	207.660.920	208.494.900	210.147.125	211.755.692	213.317.639	203.062.512	212.583.750

IBGE\* - dados da população 2015 até 2022 estimativa da população (PNAD), em 2023 (Censo), 2024 Estimativa da população

## HOSPITAIS

Nº Total	7.494
Capitais dos estados	1.825
Interior	5.669
Nº de leitos	513.039
Nº de leitos UTI	63.241
Hospitais com mais de 80 leitos	1.942
Hospital de ensino	179
Escolas médicas	502
Nº serviços de neurologia	605
Número de CIHDOTTs	484
Número de OPOs	62

Http://tabnet.datasus.gov.br/ 19/01/2025  
Fonte: CNES - Situação em: 24/01/2025

### PONTOS IMPORTANTES:

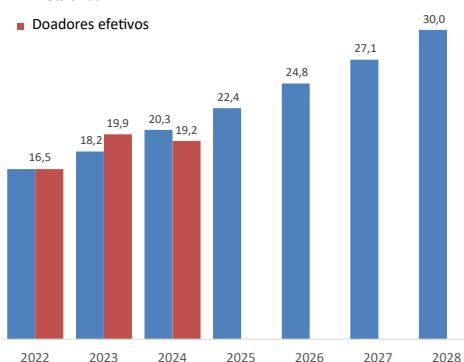
#### Aspectos positivos:

- Sistema de transplantes bem consolidado e regulado.
- Apoio do setor público aos programas
- Melhora progressiva nos resultados dos transplantes.

#### Dificuldades:

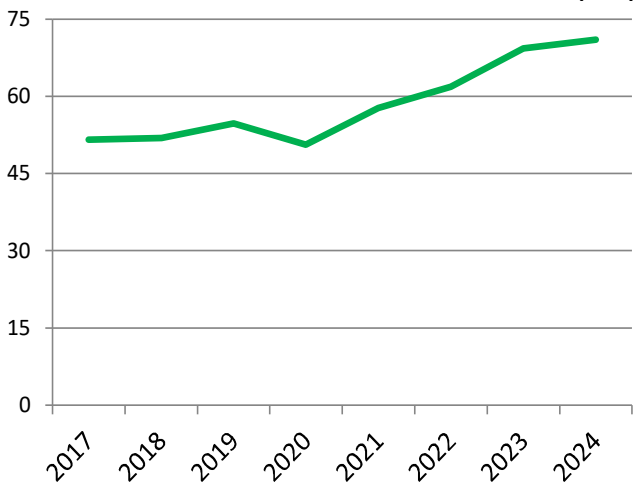
- Crescimento recente insuficiente nas doações
- Elevados índices de recusa familiar à doação
- Importantes disparidades entre estados e regiões
- Limitações financeiras de alguns programas.
- Baixo índice de notificações de morte encefálica.

Meta anual de doadores por milhão de população e número de doadores efetivos

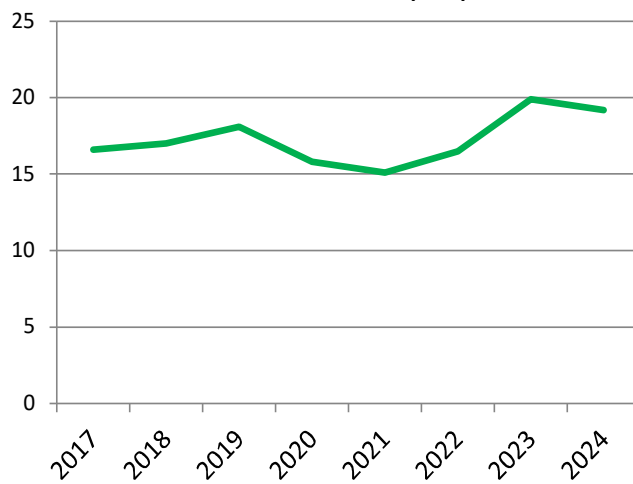


# DOAÇÃO DE ÓRGÃOS

Potenciais doadores notificados - pmp



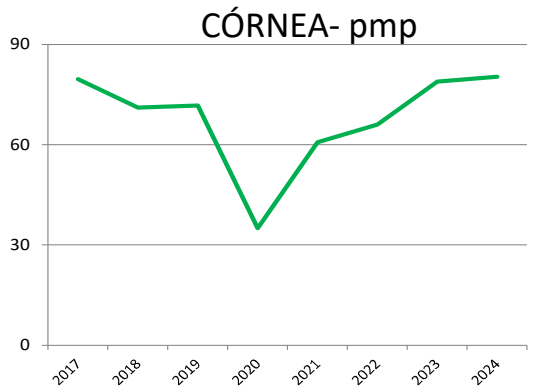
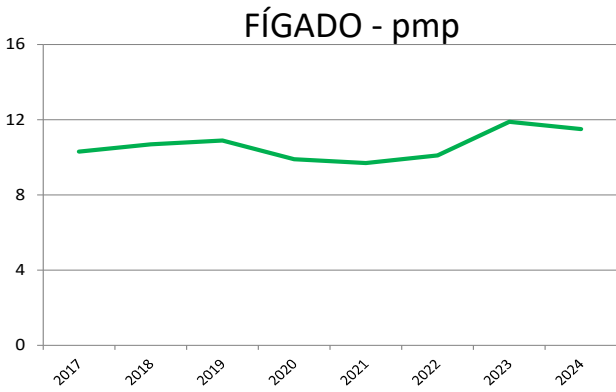
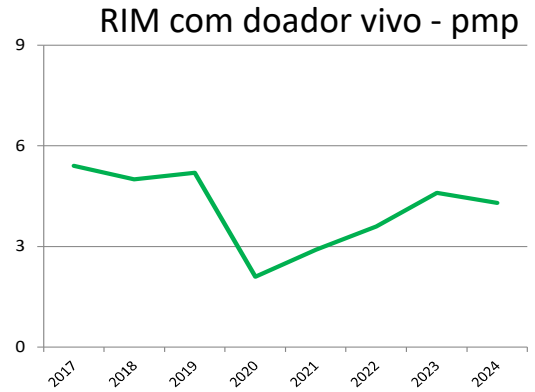
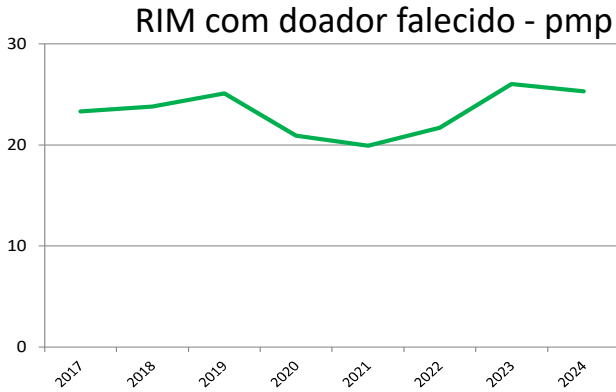
Doadores efetivos - pmp



	2017	2018	2019	2020	2021	2022	2023	2024
Número de doadores efetivos	3.415	3.534	3.768	3.330	3.207	3.528	4.035	4.088
Número de doadores efetivos (pmp)	16,6	17,0	18,1	15,8	15,1	16,5	19,9	19,2
Número de notificações (potenciais doadores)	10.629	10.782	11.399	10.639	12.215	13.195	14.073	15.090
Número de notificações (pmp)	51,6	51,9	54,7	50,6	57,7	61,9	69,3	71,0
Recusa familiar	2.740	2.753	2.674	2.267	2.642	3.523	3.425	4.083
Percentual de recusa das entrevistas	42%	43%	40%	37%	42%	46%	42%	46%
Parada cardíaca	1232	988	927	769	888	952	997	932
Contraindicação médica	1559	1.545	1.761	2.015	2.781	2.322	2.374	2.705
Outros	1683	1.961	2.269	2.259	2.670	2.847	3.242	3.160

# DADOS BRASILEIROS

## TRANSPLANTE DE ÓRGÃOS



Os dados de transplantes desta versão foram fornecidos pelo Sistema Nacional de Transplantes, com extração realizada em fevereiro de 2025.

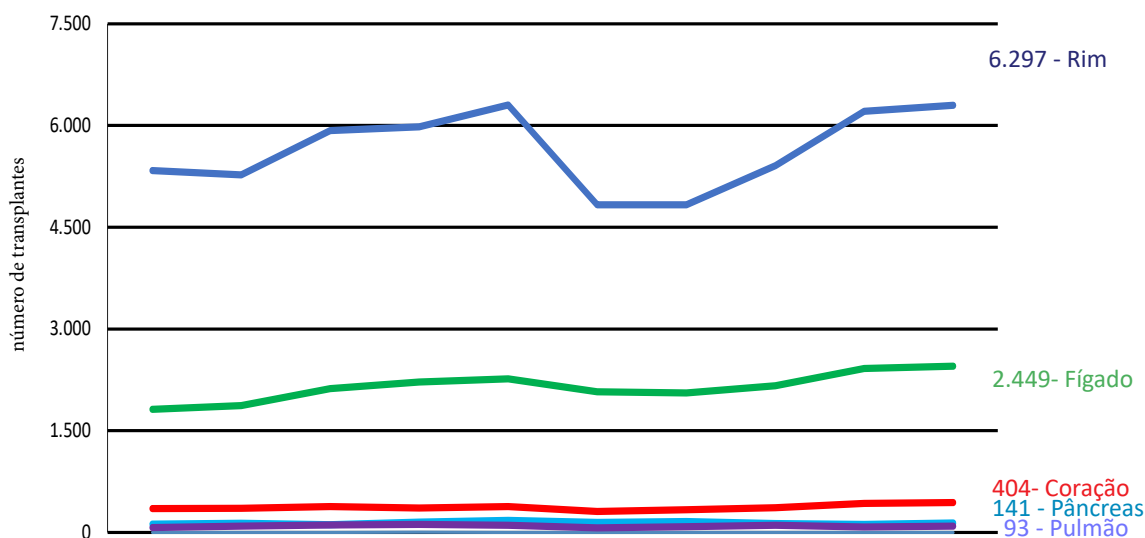
Número de equipes que realizaram transplantes durante o ano	2017	2018	2019	2020	2021	2022	2023	2024
CÓRNEA	570	574	586	484	575	583	605	599
RIM	137	139	150	142	151	164	157	161
FÍGADO	71	78	82	82	81	83	103	97
PÂNCREAS	19	21	22	16	16	18	17	21
CORAÇÃO	36	34	37	36	41	44	51	51
PULMÃO	7	6	7	6	7	9	9	9

Número absoluto de transplantes	2017	2018	2019	2020	2021	2022	2023	2024
CÓRNEA	16.411	14.788	14.942	7.349	12.869	14.081	16.028	17.089
RIM	5.923	5.984	6.304	4.829	4.831	5.406	6.210	6.297
doador vivo	1.115	1.040	1.075	443	609	772	925	912
doador falecido	4.808	4.944	5.229	4.386	4.222	4.634	5.285	5.385
FÍGADO	2.118	2.217	2.264	2.075	2.058	2.162	2.416	2.449
PÂNCREAS	112	150	177	148	162	134	119	141
CORAÇÃO	380	358	383	308	334	363	430	440
PULMÃO	111	119	106	65	84	106	81	93

Número de transplantes pmp	2017	2018	2019	2020	2021	2022	2023	2024
CÓRNEA	79,6	71,2	71,7	35,0	60,8	66,0	78,9	80,4
RIM	28,7	28,8	30,2	23,0	22,8	25,3	30,6	29,6
doador vivo	5,4	5,0	5,2	2,1	2,9	3,6	4,6	4,3
doador falecido	23,3	23,8	25,1	20,9	19,9	21,7	26,0	25,3
FÍGADO	10,3	10,7	10,9	9,9	9,7	10,1	11,9	11,5
PÂNCREAS	0,5	0,7	0,8	0,7	0,8	0,6	0,6	0,7
CORAÇÃO	1,8	1,7	1,8	1,5	1,6	1,7	2,1	2,1
PULMÃO	0,5	0,6	0,5	0,3	0,4	0,5	0,4	0,4

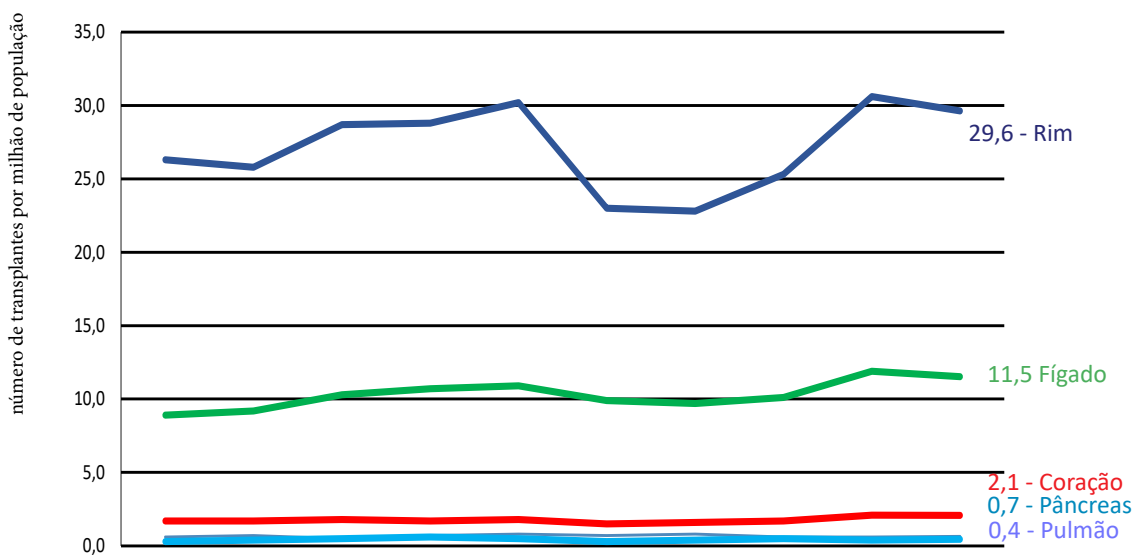
# NÚMERO ANUAL DE TRANSPLANTES DE 2014 ATÉ 2024

## Número absoluto de transplantes (anual)



	2015	2016	2017	2018	2019	2020	2021	2022	2023	2024	jan/2014 até dez/2024
Coração	353	357	380	358	383	308	334	363	430	440	3.706
Fígado	1.813	1.871	2.118	2.217	2.264	2.075	2.058	2.162	2.416	2.449	21.443
Multivisceral	0	1	0	4	1	0	2	2	1	2	13
Pâncreas	120	135	112	150	177	148	162	134	119	141	1.398
Pulmão	70	92	111	119	106	65	84	106	81	93	927
Rim	5.339	5.271	5.923	5.984	6.304	4.829	4.831	5.406	6.210	6.297	56.394

## Número de transplantes (pmp)

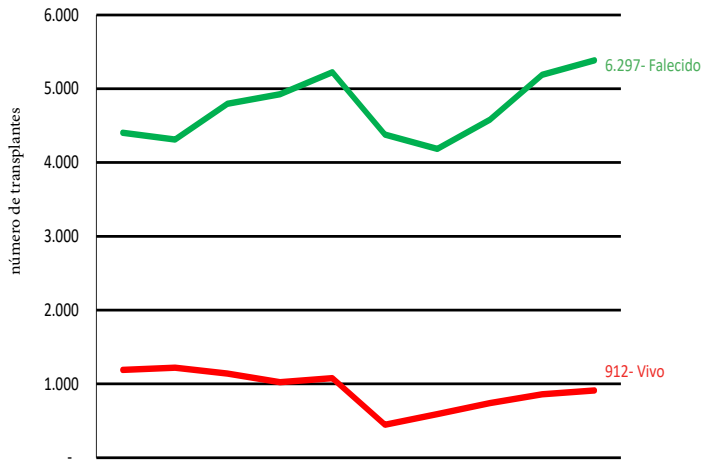


	2015	2016	2017	2018	2019	2020	2021	2022	2023	2024
Coração	1,7	1,7	1,8	1,7	1,8	1,5	1,6	1,7	2,1	2,1
Fígado	8,9	9,2	10,3	10,7	10,9	9,9	9,7	10,1	11,9	11,5
Multivisceral	0,0	0,0	0,0	0,0	0,0	0,0	0,0	0,0	0,0	0,0
Pâncreas	0,6	0,7	0,5	0,7	0,8	0,7	0,8	0,6	0,6	0,7
Pulmão	0,3	0,4	0,5	0,6	0,5	0,3	0,4	0,5	0,4	0,4
Rim	26,3	25,8	28,7	28,8	30,2	23,0	22,8	25,3	30,6	29,6

# NÚMERO ANUAL DE TRANSPLANTES DE 2014 ATÉ 2024

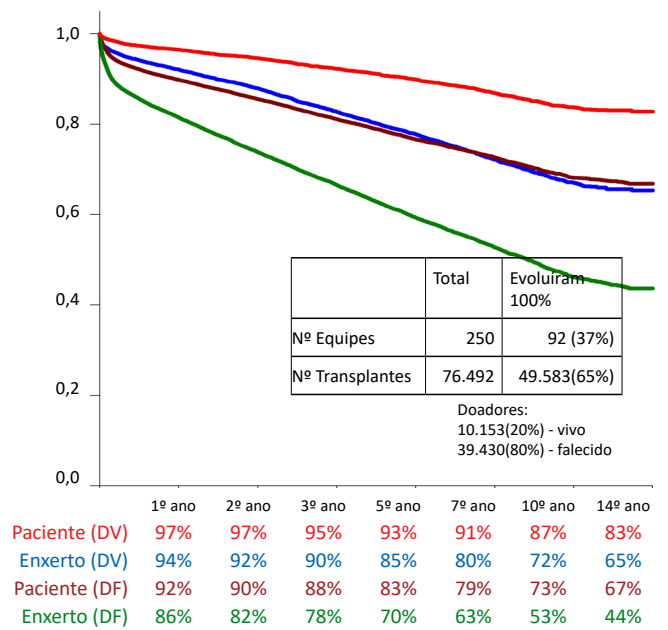
RIM (em 22 estados, com 146 centros atuantes)

Número anual, conforme tipo de doador



	2015	2016	2017	2018	2019	2020	2021	2022	2023	2024
Falecido	4398	4293	4808	4944	5229	4386	4222	4634	5285	6297
Vivo	941	978	1115	1040	1075	443	609	772	925	912
Total	5339	5271	5923	5984	6304	4829	4831	5406	6210	7209

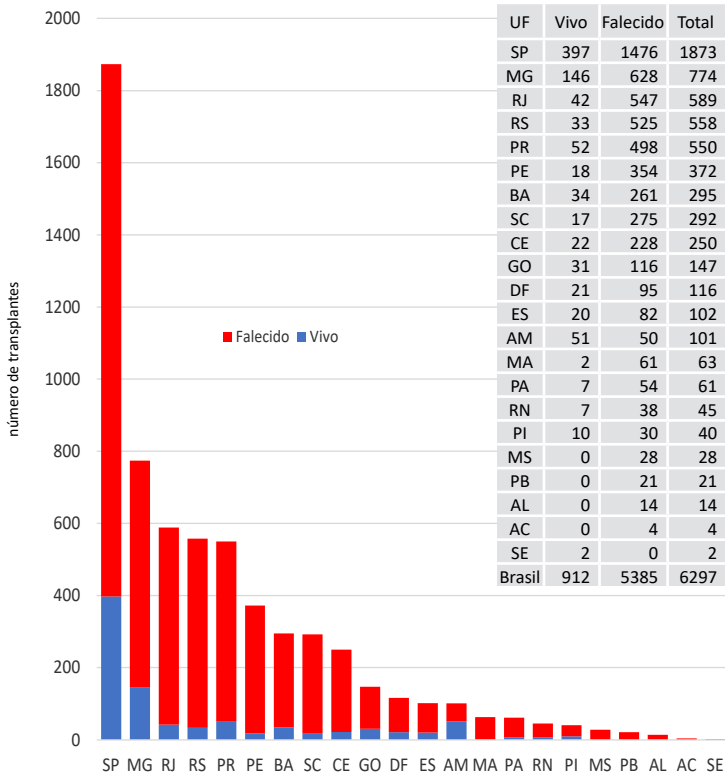
Curva de Sobrevida: Registro iniciado em 01/01/2010



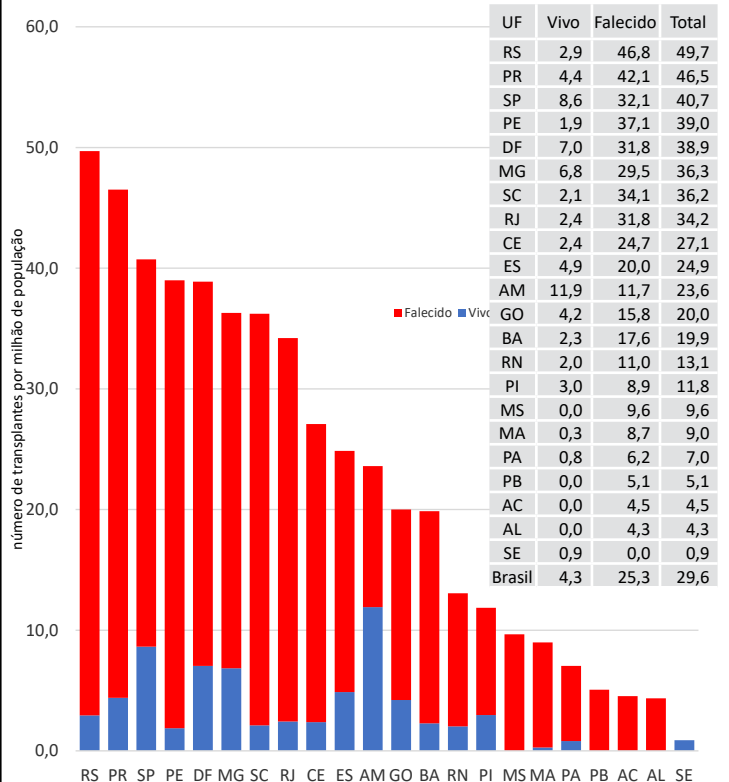
As curvas de sobrevida contemplam apenas as equipes que informaram 100% dos seus resultados



Número anual, por estado, durante o ano de 2024



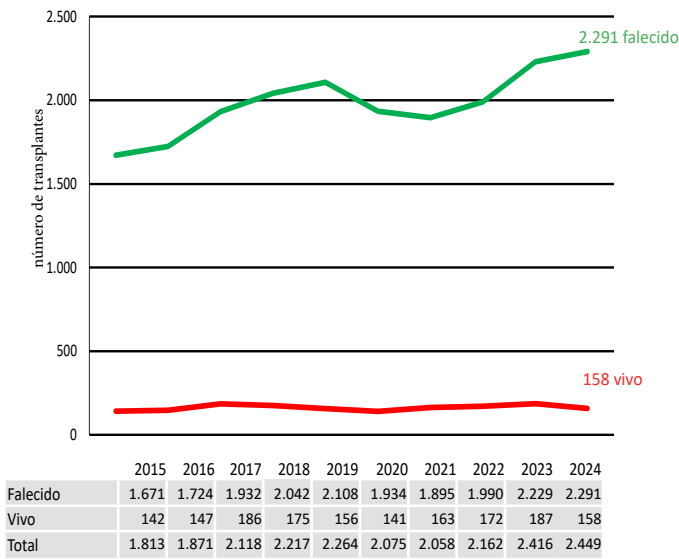
Transplantes por milhão de população, por estado, durante o ano de 2024



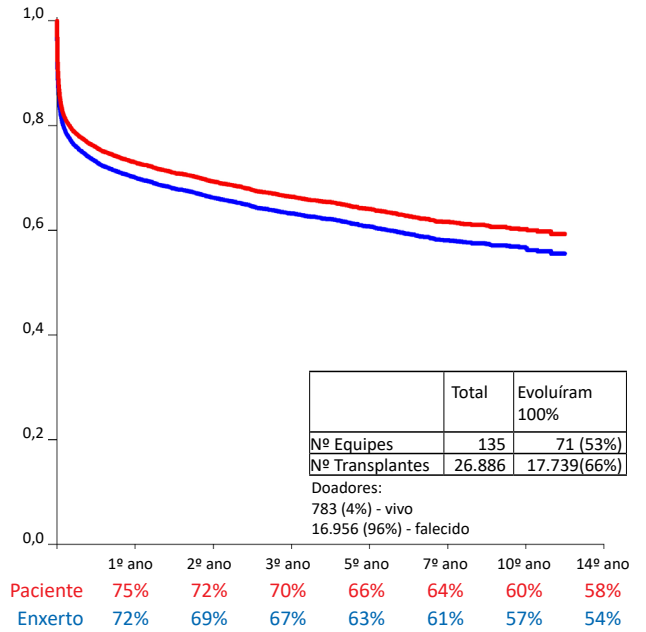
# NÚMERO ANUAL DE TRANSPLANTES DE 2014 ATÉ 2024

## FÍGADO - (em 18 estados, com 97 equipes atuantes)

Número anual conforme tipo de doador



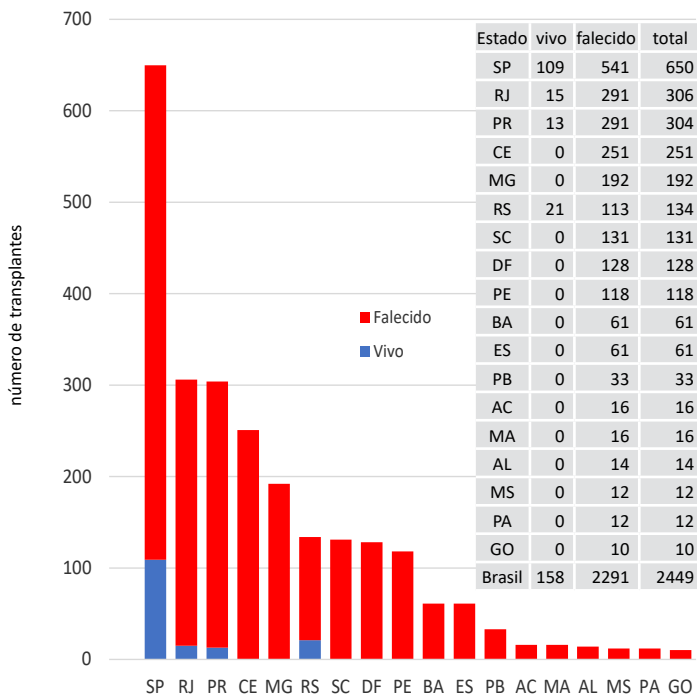
Curva de Sobrevida: Registro iniciado em 01/01/2010



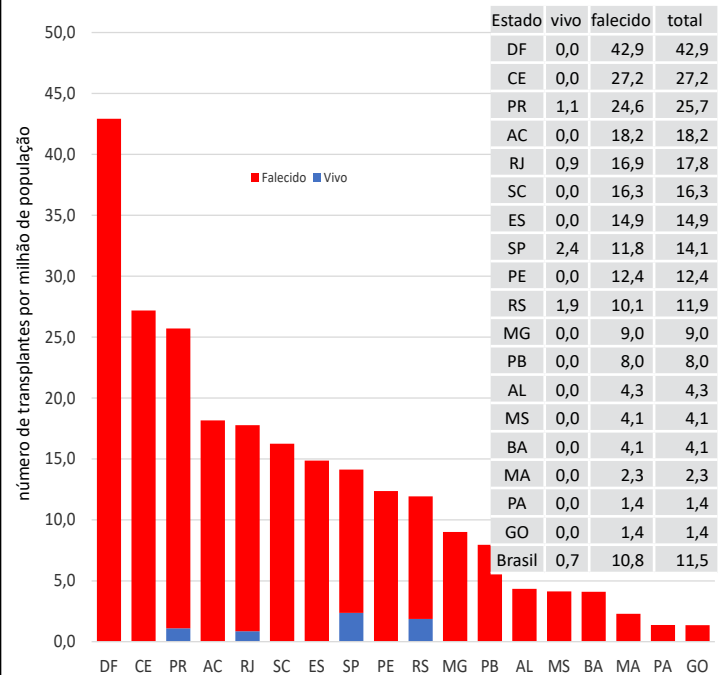
As curvas de sobrevida contemplam apenas as equipes que informaram 100% dos seus resultados



Número anual por estado, durante o ano de 2024



Transplantes por milhão de população, por estado, durante o ano de 2024

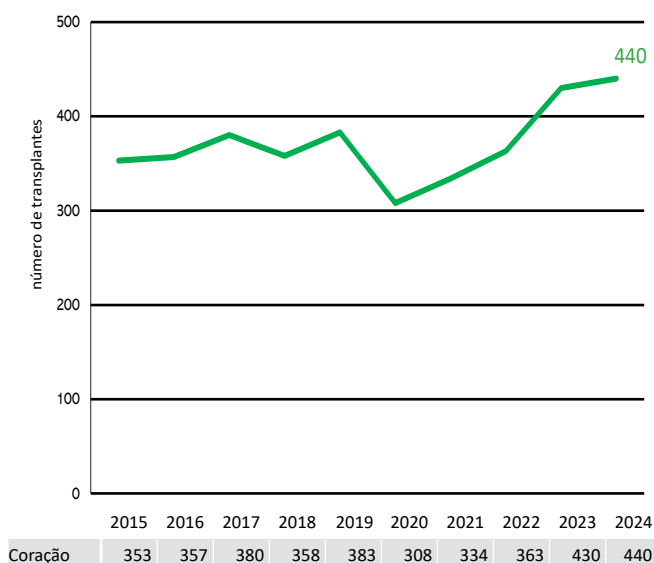


Fontes: Sistema Informatizado do Ministério da Saúde SIG-SNT

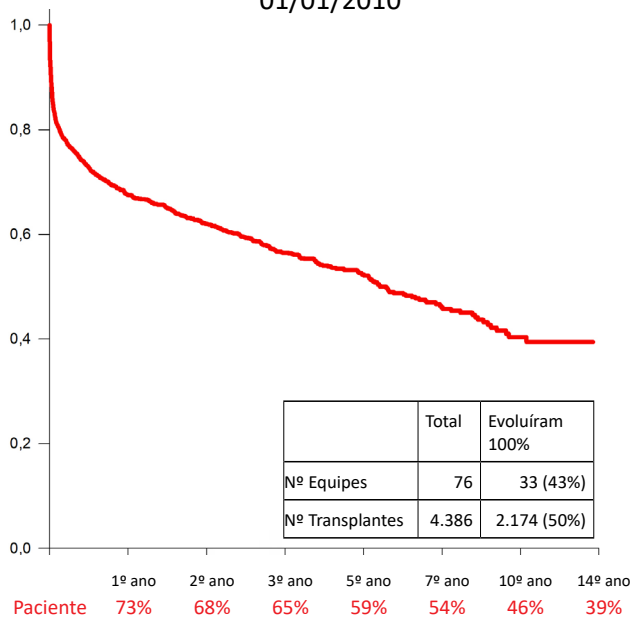
# NÚMERO ANUAL DE TRANSPLANTES DE 2014 ATÉ 2024

## CORAÇÃO - (em 14 estados, com 48 equipes atuantes)

Número anual, no Brasil



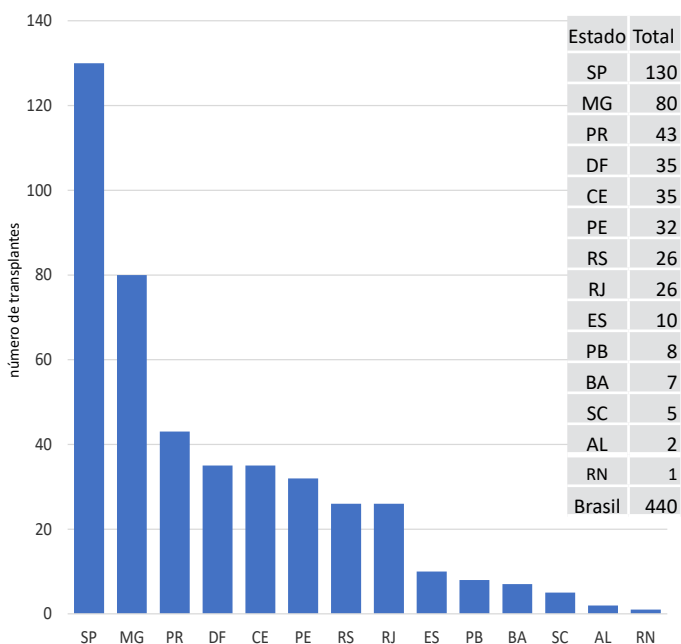
Curva de Sobrevida: Registro iniciado em 01/01/2010



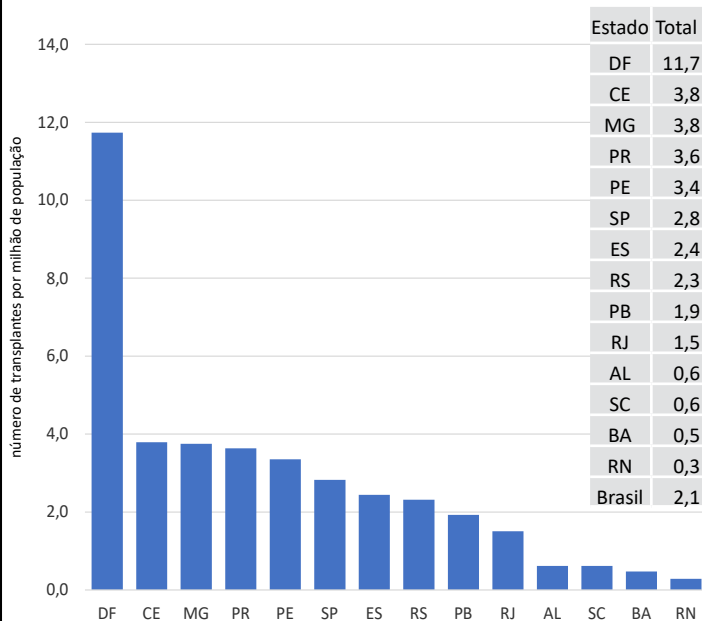
As curvas de sobrevida contemplam apenas as equipes que informaram 100% dos seus resultados



Número anual, por estado, durante o ano de 2024



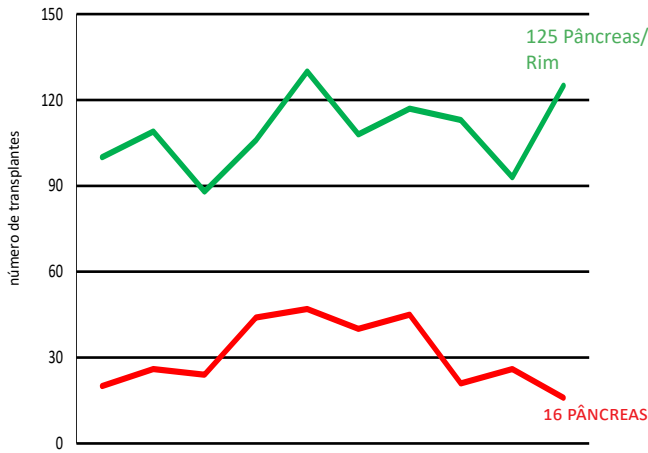
Transplantes por milhão de população, por estado, durante o ano de 2024



# NÚMERO ANUAL DE TRANSPLANTES DE 2014 ATÉ 2024

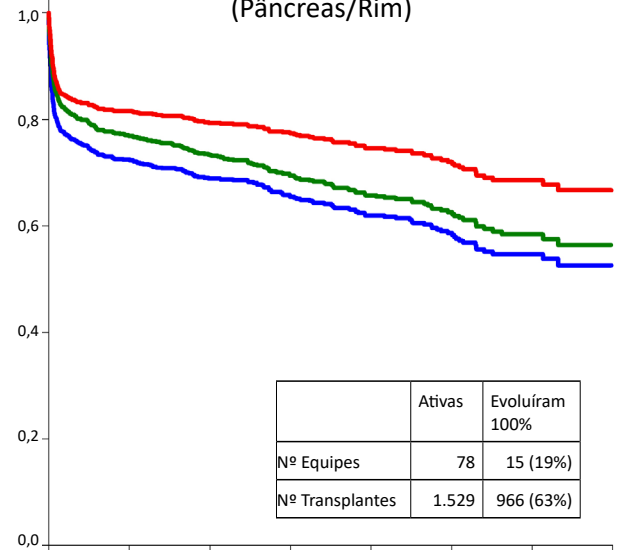
## PÂNCREAS - (em 7 estados, com 15 centros atuantes)

Número anual no Brasil



	2015	2016	2017	2018	2019	2020	2021	2022	2023	2024
Pâncreas/Rim	100	109	88	106	130	108	117	113	93	125
Pâncreas	20	26	24	44	47	40	45	21	26	16
Total	120	135	112	150	177	148	162	134	119	141

Curva de Sobrevida: Registro iniciado em 01/01/2010 (Pâncreas/Rim)

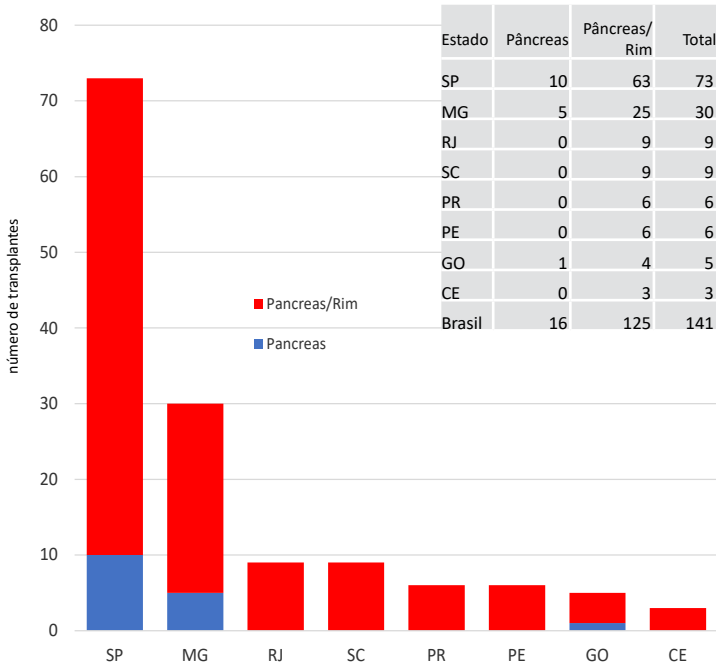


	1º ano	2º ano	3º ano	5º ano	7º ano	10º ano	14º ano
Paciente	83%	82%	81%	79%	76%	72%	67%
Rim	79%	77%	76%	72%	68%	63%	56%
Pâncreas	75%	73%	71%	68%	64%	59%	53%

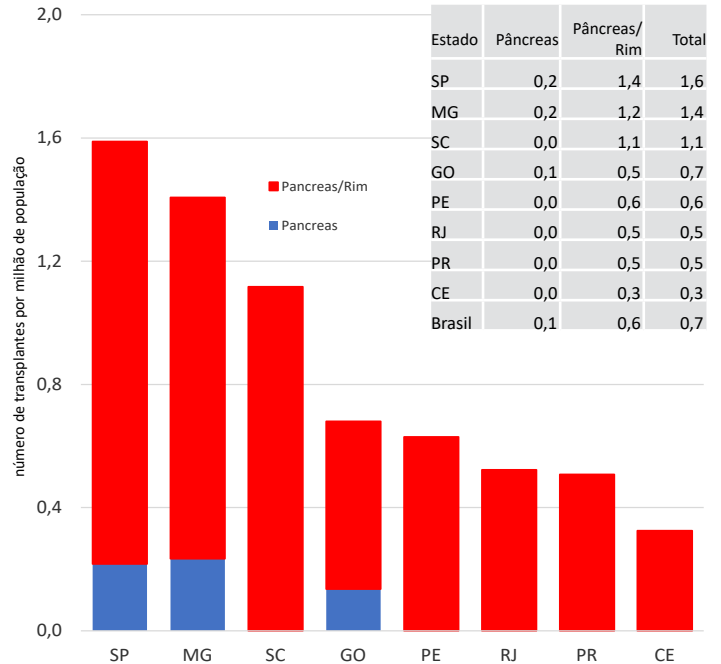
As curvas de sobrevida contemplam apenas as equipes que informaram 100% dos seus resultados



Número anual, por estado, durante o ano de 2024



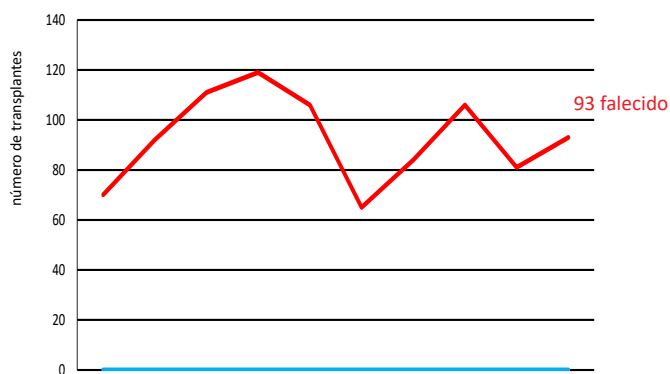
Transplantes por milhão de população, por estado, durante o ano de 2024



# NÚMERO ANUAL DE TRANSPLANTES DE 2014 ATÉ 2024

## PULMÃO - (em 4 estados, com 7 equipes atuantes)

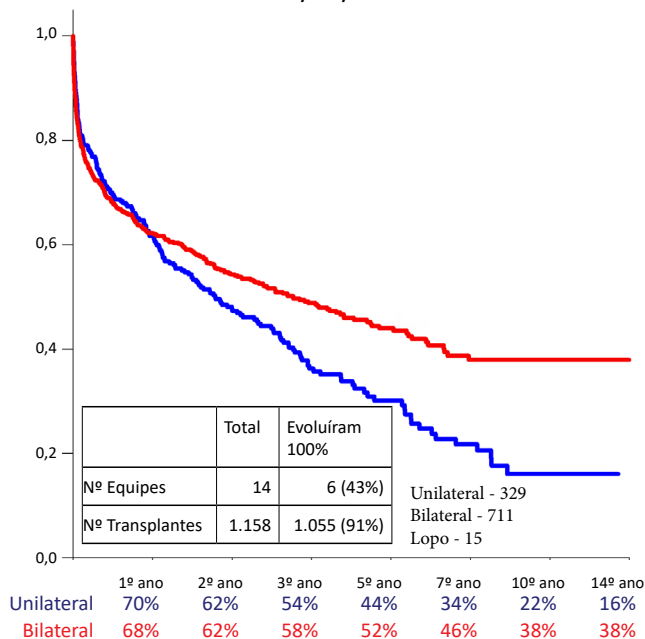
Número anual no Brasil



	2015	2016	2017	2018	2019	2020	2021	2022	2023	2024
Falecido	70	92	111	119	106	65	84	106	81	93
Vivo	0	0	0	0	0	0	0	0	0	0
Total	70	92	111	119	106	65	84	106	81	93

3 transplantes coração/pulmão contabilizados na página

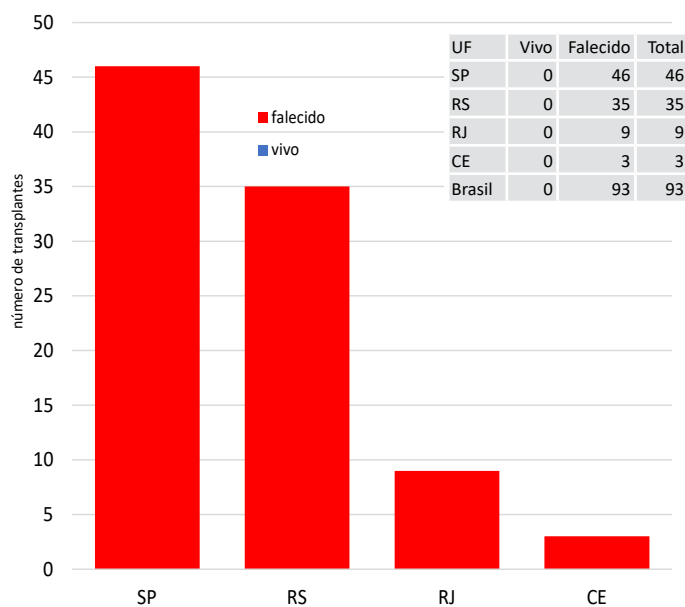
Curva de Sobrevida: Registro iniciado em 01/01/2010



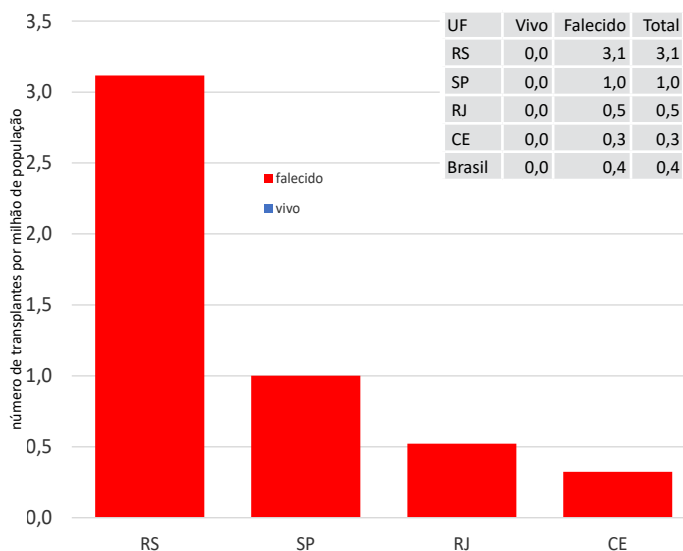
As curvas de sobrevida contemplam apenas as equipes que informaram 100% dos seus resultados



Número por estado, durante o ano de 2024



Transplantes por milhão de população, por estado, durante o ano de 2024



# NÚMERO ANUAL DE TRANSPLANTES DE 2014 ATÉ 2024

## MEDULA ÓSSEA

O Brasil é o país da América Latina com maior número absoluto de transplantes de medula óssea (TMO), temos uma proporção de aproximadamente 70% destes na rede pública e 30% na rede privada, porém alguns estados com um nítido predomínio do SUS, onde este pode chegar a 85%. Tem os hoje 137 centros credenciados para tmo, com 275 equipes, que predominam na região Sudeste e um déficit importante nas regiões norte e nordeste, nesta última isso é mais evidente no TMO pediátrico e até mesmo o acesso ao TMO alogênico não aparentado. A região norte carece de investimentos, para que possa avançar neste aspecto.

O Brasil possui o terceiro maior registro de doadores do mundo (REDOME), sendo um grande patrimônio do nosso país, a despeito disso, tivemos um grande crescimento do transplante haploidentico( doador familiar com uma compatibilidade mínima de 50%), especialmente a partir de 2020, no período da pandemia, saltando de 29% em 2019 para 44% em 2024 segundo dados do Registro Brasileiro de Transplante de Células Tronco (RBTC-TC/ CIBMTR (JBMTCT, 2025).

No ano de 2023 foram realizados no Brasil segundo dados do RBT, 4262 transplantes. Tivemos uma diminuição destes números nos dados oficiais de fontes do Data sus e do RBTC-TC da SBTMO / CIBMTR, totalizando 3821. Aqui devo fazer uma importante ressalva, pois temos clareza que estes números estão incompletos, apesar de termos acesso de 100% dos números do público (SUS), no privado não podemos dizer o mesmo. Recorremos ao auxílio da SBTMO, que através do RBTC-TC /CIBMTR, nos auxiliou nesse reporte, especialmente neste momento de transição e aprimoramento do nosso sistema.( JBMTCT, 2025).

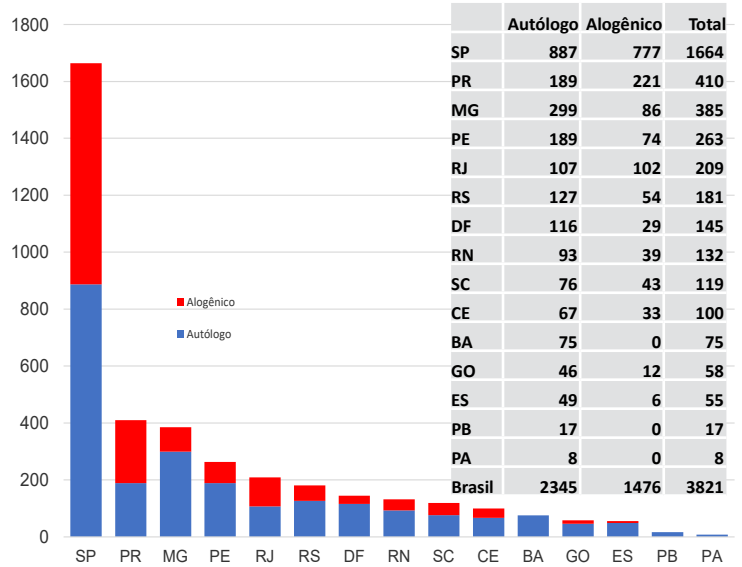
A despeito de novas tecnologias como CAR T cell, terapias alvo com imunoterapia e até a terapia gênica, nós acreditamos que o TMO seguirá seu caminho de protagonista para o tratamento de inúmeras doenças oncológicas ou não, e trazendo uma grande perspectiva de cura, num

procedimento de ponta, e dominado com excelência pela extraordinária comunidade de transplantadores de medula óssea de nosso país.

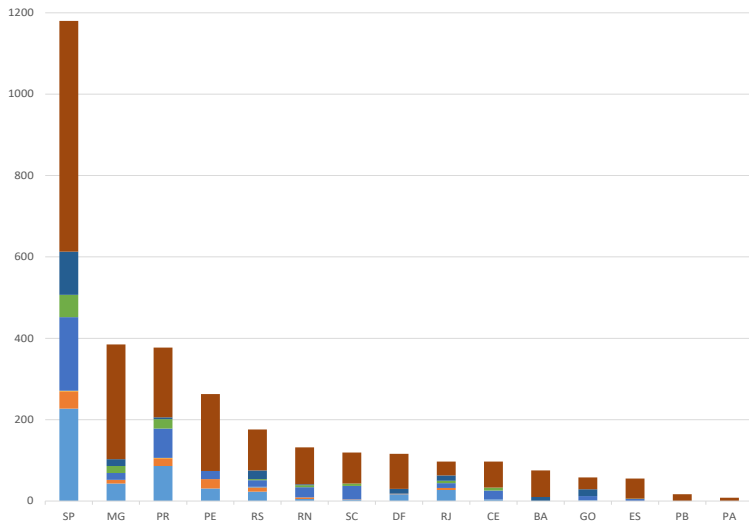
Como perspectivas futuras, nossa proposta é que cada vez mais haja a conscientização de todos na necessidade de reporte de dados, e só assim poderemos ter melhorias do TMO, com políticas públicas eficientes, que visam abranger a maior parte dos brasileiros e o máximo de patologias.

Vamos em frente em busca de um futuro sempre melhor e mais justo para todos nós.

Fernando Barroso Duarte, MD, PhD  
Professor da Universidade Federal do Ceará  
Presidente da SBTMO



Fonte: slides RBTC-TC/ CIBMTR ( JBMTCT, 2025)



- Transplante Autogenico de Celulas-Tronco Hematopoeticas de Sangue
- Transplante Autogenico de Celulas-Tronco Hematopoeticas de Medula Ossea -
- Transplante Alogênico de Células-Tronco Hematopoéticas de Sangue Periférico - Não Aparentado
- Transplante Alogênico de Células-Tronco Hematopoéticas de Sangue Periférico - Aparentado
- Transplante Alogênico de Células-Tronco Hematopoéticas de Sangue de Cordão Umbilical de Não Aparentado
- Transplante Alogênico de Células-Tronco Hematopoéticas de Sangue de Cordão Umbilical de Aparentado
- Transplante Alogênico de Células-Tronco Hematopoéticas de Medula Ossea - Não Aparentado
- Transplante Alogênico de Células-Tronco Hematopoéticas de Medula Ossea - Aparentado

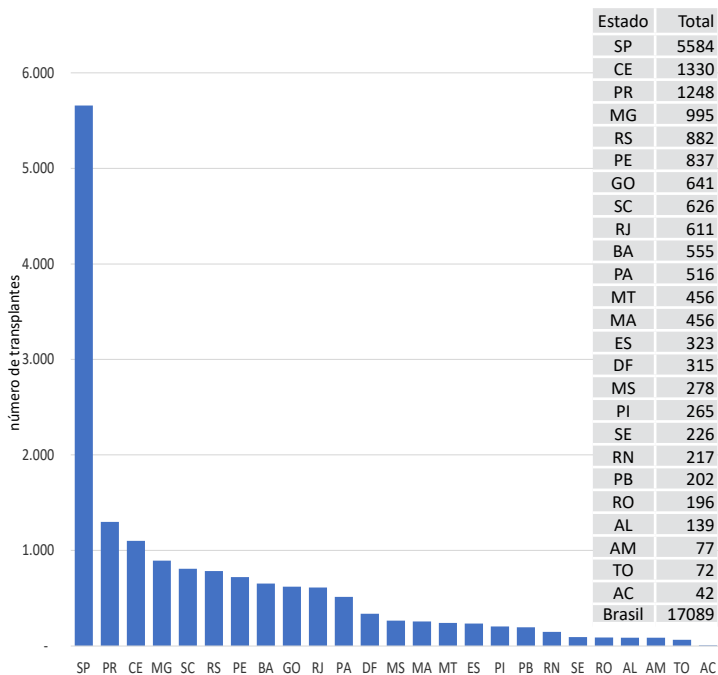
Estado	Alogênico Células-Tronco / Medula Óssea - Aparentado	Alogênico Células-Tronco / Medula Óssea - Não Aparentado	Alogênico Células-Tronco / Sangue De Cordão Umbilical Aparentado	Alogênico Células-Tronco / Sangue De Cordão Umbilical Não Aparentado	Alogênico Células-Tronco / Sangue Periférico - Aparentado	Alogênico Células-Tronco / Sangue Periférico - Não Aparentado	Autogenico Celulas-Tronco/ Medula Ossea -	Autogenico Celulas-Tronco/ Sangue	Total
SP	227	43	0	1	181	55	106	567	1180
MG	43	9	0	0	17	17	17	282	385
PR	86	19	0	1	72	23	5	171	377
PE	31	23	0	0	20	0	0	189	263
RS	23	11	1	0	16	3	21	101	176
RN	5	4	0	0	25	5	2	91	132
SC	3	1	0	0	33	6	0	76	119
DF	17	1	0	0	0	0	12	86	116
RJ	27	5	0	0	12	6	13	34	97
CE	4	0	0	0	22	7	0	64	97
BA	0	0	0	0	0	0	10	65	75
GO	2	0	0	0	10	0	17	29	58
ES	0	0	0	0	5	1	0	49	55
PB	0	0	0	0	0	0	0	17	17
PA	0	0	0	0	0	0	0	8	8
<b>Brasil</b>	<b>468</b>	<b>116</b>	<b>1</b>	<b>2</b>	<b>413</b>	<b>123</b>	<b>203</b>	<b>1829</b>	<b>3155</b>

Fonte: Procedimentos Hospitalares do SUS por UF

# NÚMERO ANUAL DE TRANSPLANTES DE 2014 ATÉ 2024

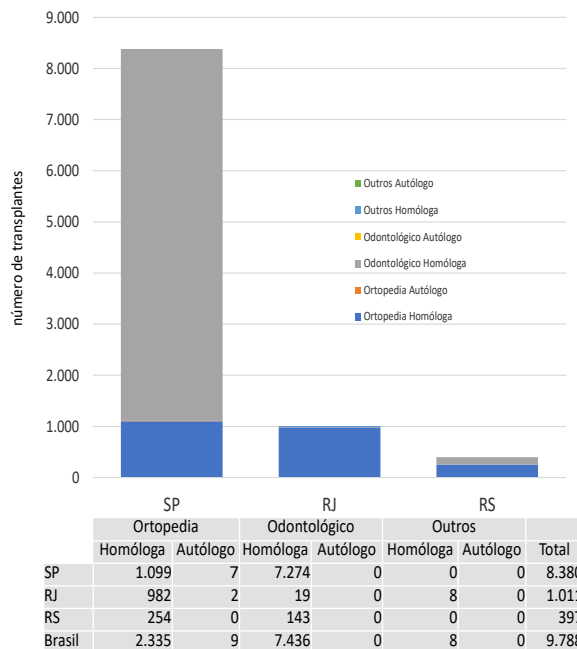
## CÓRNEA - (em 25 estados)

Número de transplantes de córnea, por estado, durante o ano de 2024

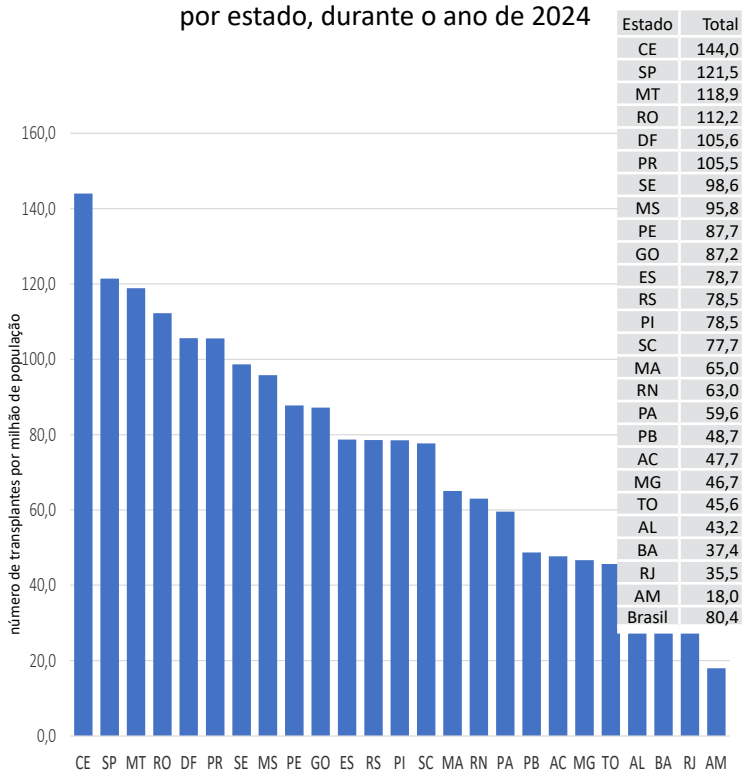


## OSSOS- (em 3 estados)

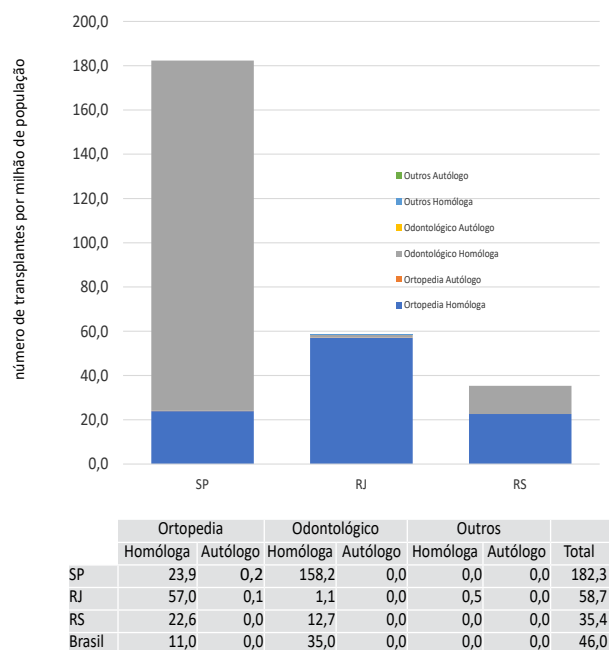
Número de transplantes de OSSOS disponibilizado pelos 5 Bancos de Tecidos (RS,RJ,SP(3)), durante o ano de 2024



Transplantes de córnea por milhão de população, por estado, durante o ano de 2024



Transplantes de OSSOS por milhão de população, disponibilizados pelos 5 Bancos de Tecidos (RS,RJ,SP(3)), durante o ano de 2024



# TRANSPLANTES PEDIÁTRICOS

## Avanços e Desafios em um Cenário de Estagnação

O ano de 2024 registrou a inclusão de 725 crianças na lista de espera para transplante de órgãos sólidos no Brasil. Foram realizados 555 transplantes, o que representa 76% do total de crianças que ingressaram na lista. Esse número foi ligeiramente inferior ao de 2023 (574), e 93 crianças faleceram enquanto aguardavam o transplante, o que corresponde a 13% do total de novos inscritos.

Entre os transplantes realizados, 208 foram de fígado, o que representa uma diminuição de 13% em relação ao ano anterior (224). Na maior parte desses transplantes hepáticos, foram utilizados doadores vivos (62%), refletindo a preferência por essa modalidade, especialmente nos estados de São Paulo e Rio Grande do Sul. A distribuição geográfica desses procedimentos, analisada pelo critério de transplantes por milhão de população pediátrica (PMPP), mostrou a predominância de estados como São Paulo, Rio Grande do Sul e Paraná. No entanto, o aproveitamento de doadores pediátricos falecidos para transplante hepático ainda está aquém do potencial, com 16% das crianças que ingressaram na lista falecendo enquanto aguardavam.

Em relação aos transplantes de órgãos torácicos, como coração e pulmão, o número permanece baixo, com apenas 44 transplantes de coração e um de pulmão realizados no ano. Em 2024, 72 crianças ingressaram na lista para transplante de coração, das quais 29% faleceram enquanto aguardavam o procedimento.

Os transplantes renais pediátricos totalizaram 303, refletindo uma redução de 11% em relação ao ano anterior (341). No estado de São Paulo, essa diminuição foi de 17%. A maior parte desses transplantes (94%) foi realizada com doadores falecidos. Quando analisado o transplante renal por milhão de população pediátrica, os estados que mais realizaram procedimentos foram, respectivamente, Rio Grande do Sul, Distrito Federal e São Paulo. No entanto, 4,6% das crianças faleceram enquanto aguardavam o transplante.

Outro dado preocupante foi a diminuição de 26% no número de doadores pediátricos (com idades entre 0 e 17 anos), que caiu de 274 em 2023 para 223 em 2024.

Embora o aumento do número de doadores e a otimização do uso dos órgãos sejam pontos essenciais para a melhoria do sistema, também é relevante observar que, ao comparar o número de crianças que ingressaram na lista de espera para transplante renal (5,1 PMPP) com o número de transplantes realizados (4,2 PMPP), essa proporção não pode ser considerada ruim. Contudo, a incidência de crianças com doença renal crônica em estágio terminal no Brasil é estimada em 20 PMPP, o que sugere uma real falta de acesso das crianças ao transplante renal.

Os dados apresentados evidenciam um cenário de estagnação nos transplantes pediátricos no Brasil, com números que permanecem abaixo do necessário para atender à demanda real. A queda no número de doadores

pediátricos, a baixa taxa de aproveitamento de órgãos e as significativas taxas de mortalidade infantil na fila de espera demonstram que ainda há desafios estruturais a serem superados.

Um dos principais entraves é a dificuldade de acesso das crianças aos centros transplantadores, seja pela falta de encaminhamento adequado, pela concentração dos serviços em poucas regiões do país ou por barreiras logísticas e socioeconômicas. Sem estratégias efetivas para descentralizar e expandir a oferta de transplantes, além de incentivar a doação de órgãos, o Brasil seguirá enfrentando um cenário preocupante, no qual muitas crianças continuam perdendo a chance de um tratamento que poderia salvar suas vidas. É fundamental que políticas públicas sejam fortalecidas para romper essa estagnação e garantir um sistema mais acessível e eficiente para os pequenos pacientes que dependem desse procedimento.

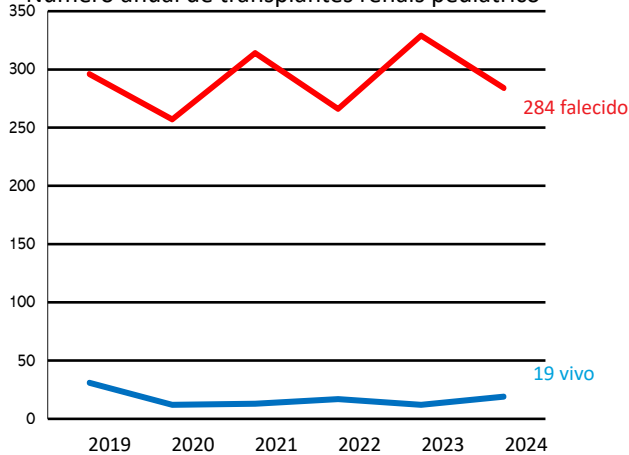
Clotilde Druck Garcia

### Número de transplantes pediátricos de órgãos sólidos, durante 2024

Órgãos	Vivo	Falecido	Total	Nº Equipes
Coração		44	44	14
Fígado	130	77	207	33
Fígado/Rim		1	1	1
Pulmão		1	1	1
Rim	19	283	302	51
<b>Total</b>	<b>149</b>	<b>406</b>	<b>555</b>	<b>100</b>

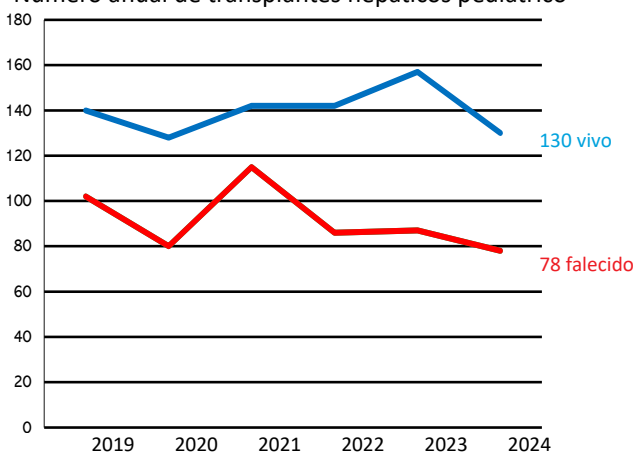
PMPP\*- Por milhão de população pediátrica

Número anual de transplantes renais pediátrico



Vivo	31	12	13	17	12	19
Falecido	296	257	314	266	329	284
Total	327	269	327	283	341	303

Número anual de transplantes hepáticos pediátrico



Vivo	140	128	142	142	157	130
Falecido	102	80	115	86	87	78
Total	242	208	257	228	244	208

População Pediátrica (0 - 17 anos)

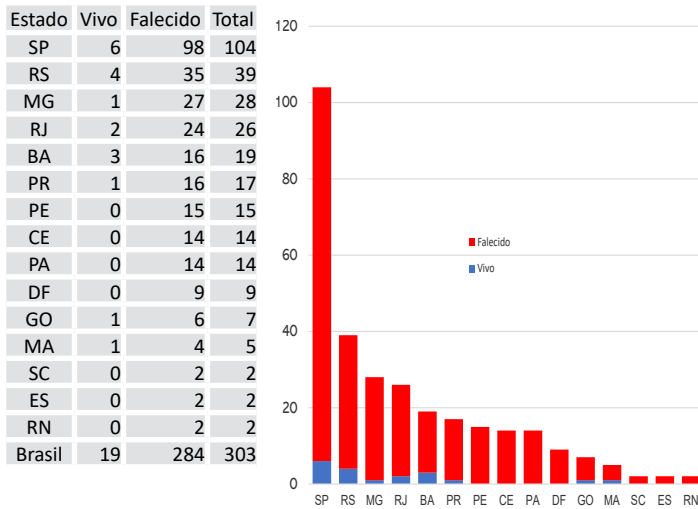
Observatório da Criança e do Adolescente - Estratificação da população estimada pelo IBGE segundo faixas etárias 2021

AC	AL	AM	AP	BA	CE	DF	ES	GO	MA	MG	MS	MT	PA
364.250	1.187.478	1.689.296	349.486	4.692.859	2.950.070	889.914	1.158.690	2.114.721	2.663.133	5.926.414	867.041	1.117.269	3.282.383
PB	PE	PI	PR	RJ	RN	RO	RR	RS	SC	SE	SP	TO	Brasil
1.255.262	3.021.123	1.066.938	3.276.282	4.533.746	1.082.559	602.565	257.317	2.955.368	1.980.890	766.441	12.238.437	560.418	62.850.350

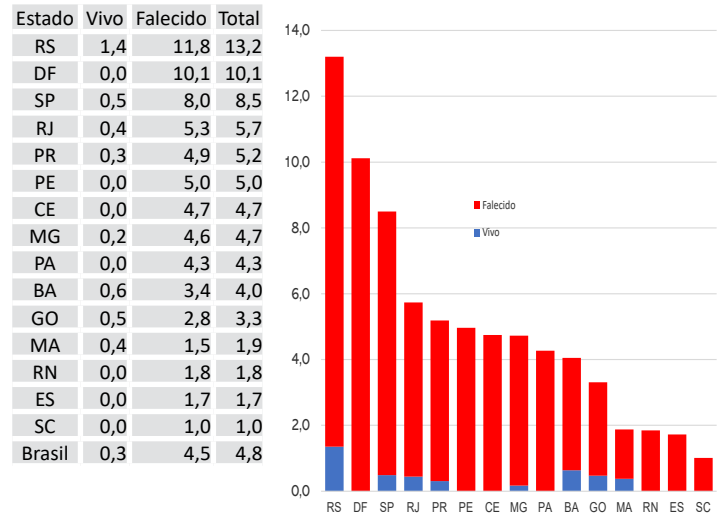
# TRANSPLANTES PEDIÁTRICOS

## RIM

Número de transplantes, por estado, durante o ano de 2024

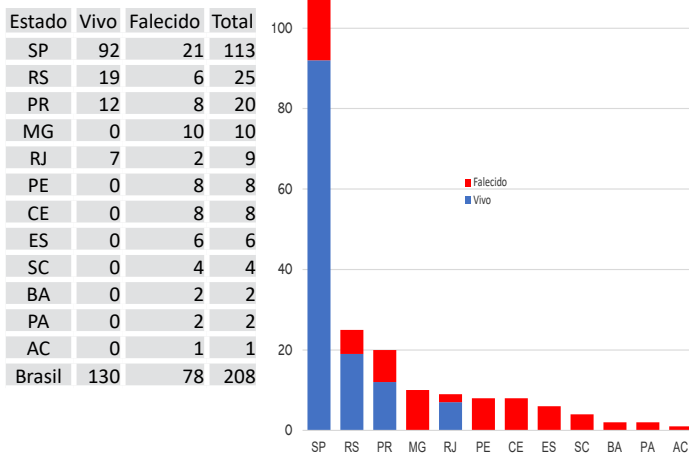


Transplantes por milhão de população pediátrica, por estado, durante o ano de 2024

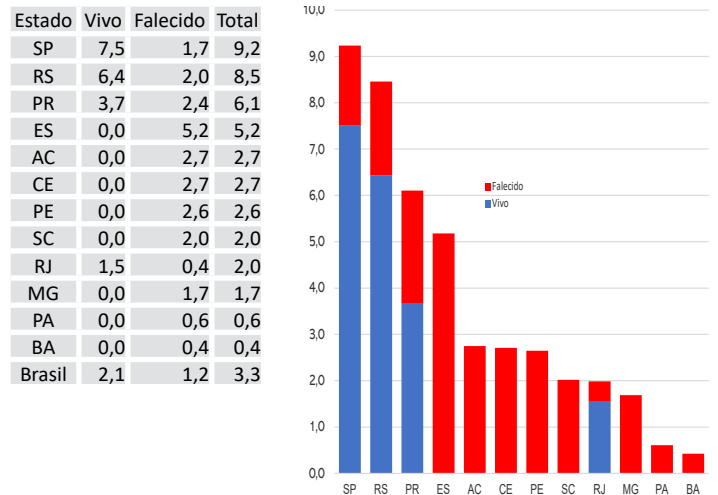


## FÍGADO

Número de transplantes, por estado, durante o ano de 2024

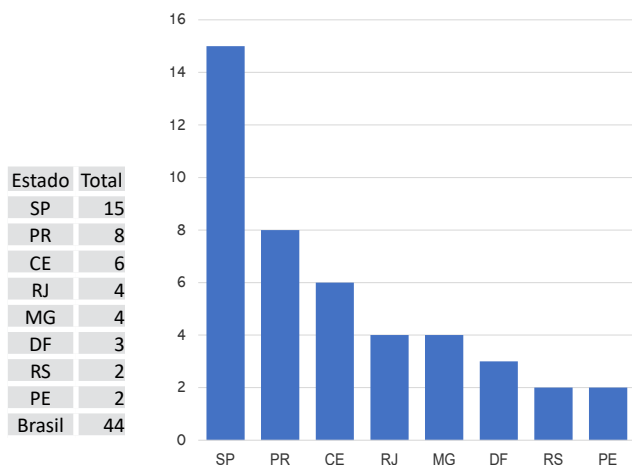


Transplantes por milhão de população pediátrica, por estado, durante o ano de 2024

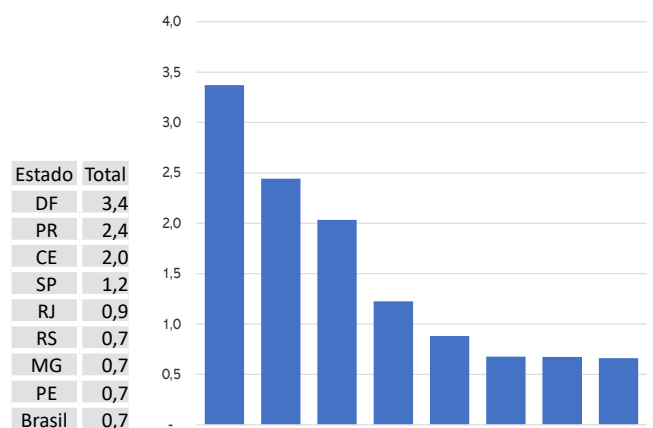


## CORAÇÃO

Número de transplantes, por estado, durante o ano de 2024



Transplantes por milhão de população pediátrica, por estado, durante o ano de 2024



# DADOS POR REGIÃO BRASILEIRA

## DADOS GERAIS

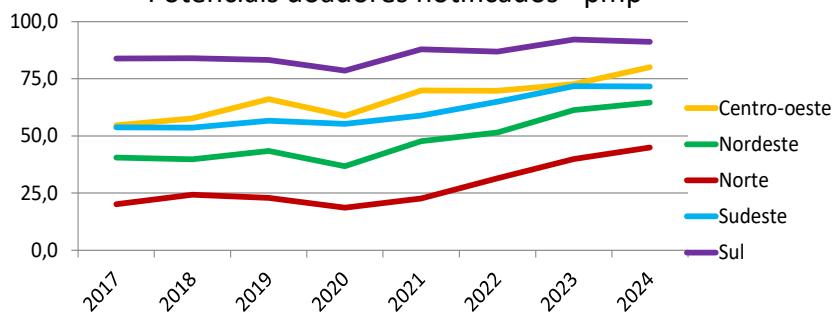


POPULAÇÃO	2017	2018	2019	2020	2021	2022	2023	2024
CENTRO-OESTE	15.660.988	15.875.907	16.085.885	16.297.074	16.504.303	16.707.336	16.287.809	17.071.595
NORDESTE	56.915.936	57.254.159	56.760.780	57.071.654	57.374.243	57.667.842	54.644.582	57.112.096
NORTE	17.707.783	17.936.201	18.182.253	18.430.980	18.672.591	18.906.962	17.349.619	18.669.345
SUDESTE	86.356.952	86.949.714	87.711.946	88.371.433	89.012.240	89.632.912	84.847.187	88.617.693
SUL	29.439.773	29.664.948	29.754.036	29.975.984	30.192.315	30.402.587	29.933.315	31.113.021

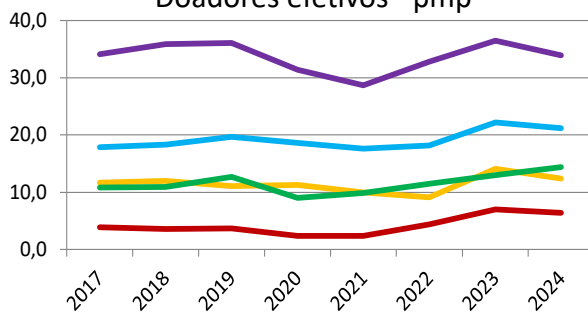
# DADOS POR REGIÃO BRASILEIRA

## DOAÇÃO DE ÓRGÃOS

Potenciais doadores notificados - pmp



Doadores efetivos - pmp



Número de notificações de potenciais doadores por ano

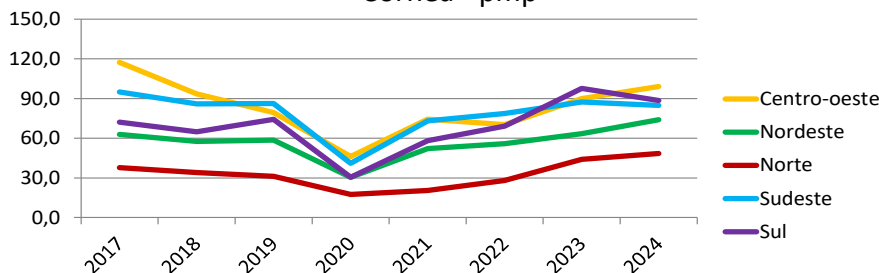
Número Absoluto	2017	2018	2019	2020	2021	2022	2023	2024
CENTRO-OESTE	856	916	1.063	959	1.153	1.166	1.183	1.367
NORDESTE	2.305	2.279	2.467	2.100	2.743	2.970	3.351	3.691
NORTE	357	435	418	342	423	594	693	840
SUDESTE	4.643	4.660	4.969	4.884	5.242	5.826	6.089	6.356
SUL	2.467	2.491	2.475	2.354	2.654	2.639	2.757	2.836
Número pmp	2017	2018	2019	2020	2021	2022	2023	2024
CENTRO-OESTE	54,7	57,7	66,1	58,8	69,9	69,8	72,6	80,1
NORDESTE	40,5	39,8	43,5	36,8	47,8	51,5	61,3	64,6
NORTE	20,2	24,3	23,0	18,6	22,7	31,4	39,9	45,0
SUDESTE	53,8	53,6	56,7	55,3	58,9	65,0	71,8	71,7
SUL	83,8	84,0	83,2	78,5	87,9	86,8	92,1	91,2

Número de doadores efetivos por ano

Número Absoluto	2017	2018	2019	2020	2021	2022	2023	2024
CENTRO-OESTE	183	190	179	184	165	152	229	212
NORDESTE	613	622	723	516	567	661	709	823
NORTE	69	64	67	45	44	84	121	119
SUDESTE	1.546	1.593	1.725	1.645	1.564	1.634	1.883	1.878
SUL	1.004	1.065	1.074	940	867	997	1093	1.056
Número pmp	2017	2018	2019	2020	2021	2022	2023	2024
CENTRO-OESTE	11,7	12,0	11,1	11,3	10,0	9,1	14,1	12,4
NORDESTE	10,8	10,9	12,7	9,0	9,9	11,5	13,0	14,4
NORTE	3,9	3,6	3,7	2,4	2,4	4,4	7,0	6,4
SUDESTE	17,9	18,3	19,7	18,6	17,6	18,2	22,2	21,2
SUL	34,1	35,9	36,1	31,4	28,7	32,8	36,5	33,9

## TRANSPLANTE DE TECIDOS

Córnea - pmp

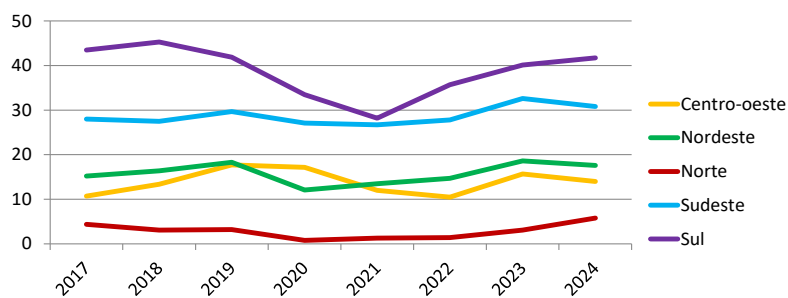


CÓRNEA	2017	2018	2019	2020	2021	2022	2023	2024
Número Absoluto	16.411	14.788	14.942	7.349	12.869	14.081	16.028	17.089
CENTRO-OESTE	1.838	1.484	1.276	752	1.226	1.174	1.464	1.690
NORDESTE	3.573	3.294	3.326	1.741	2.992	3.223	3.470	4.227
NORTE	667	610	565	320	383	529	765	903
SUDESTE	8.208	7.479	7.568	3.626	6.511	7.055	7.407	7.513
SUL	2.125	1.921	2.207	910	1.757	2.100	2.922	2.756
Número pmp	2017	2018	2019	2020	2021	2022	2023	2024
CENTRO-OESTE	117,4	93,5	79,3	46,1	74,3	70,3	89,9	99,0
NORDESTE	62,8	57,5	58,6	30,5	52,1	55,9	63,5	74,0
NORTE	37,7	34,0	31,1	17,4	20,5	28,0	44,1	48,4
SUDESTE	95,0	86,0	86,3	41,0	73,1	78,7	87,3	84,8
SUL	72,2	64,8	74,2	30,4	58,2	69,1	97,6	88,6

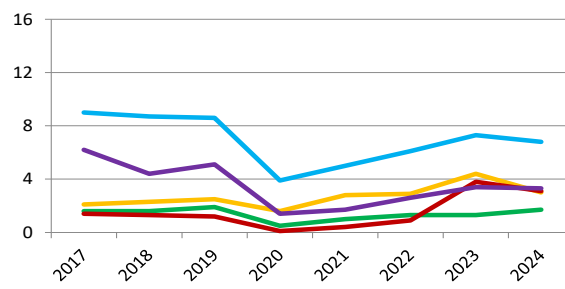
# DADOS POR REGIÃO BRASILEIRA

## TRANSPLANTE DE ÓRGÃOS

### Rim com doador falecido - pmp



### Rim com doador vivo - pmp



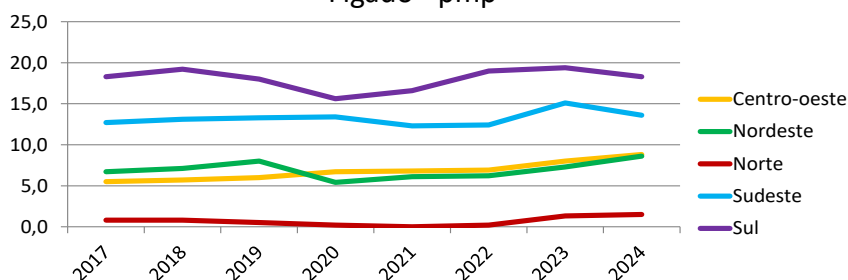
RIM (doador vivo)	2017	2018	2019	2020	2021	2022	2023	2024
<b>Número absoluto</b>	1.115	1.040	1.075	443	609	772	925	912
CENTRO-OESTE	33	37	40	26	46	49	71	52
NORDESTE	93	94	110	28	57	77	70	95
NORTE	25	23	21	2	7	17	66	58
SUDESTE	781	756	751	345	449	549	616	605
SUL	183	130	153	42	50	80	102	102

Número pmp	2017	2018	2019	2020	2021	2022	2023	2024
<b>Número pmp</b>	5,4	5,0	5,2	2,1	2,9	3,6	4,6	4,3
CENTRO-OESTE	2,1	2,3	2,5	1,6	2,8	2,9	4,4	3,0
NORDESTE	1,6	1,6	1,9	0,5	1,0	1,3	1,3	1,7
NORTE	1,4	1,3	1,2	0,1	0,4	0,9	3,8	3,1
SUDESTE	9,0	8,7	8,6	3,9	5,0	6,1	7,3	6,8
SUL	6,2	4,4	5,1	1,4	1,7	2,6	3,4	3,3

RIM (doador falecido)	2017	2018	2019	2020	2021	2022	2023	2024
<b>Número Absoluto</b>	4.808	4.944	5.229	4.386	4.222	4.634	5.285	5.385
CENTRO-OESTE	168	212	284	280	198	176	255	239
NORDESTE	864	939	1.036	693	773	850	1.014	1.007
NORTE	78	55	59	15	24	27	54	108
SUDESTE	2.418	2.395	2.604	2.395	2.377	2.495	2.763	2.733
SUL	1.280	1.343	1.246	1.003	850	1.086	1.199	1.298

Número pmp	2017	2018	2019	2020	2021	2022	2023	2024
<b>Número pmp</b>	23,3	23,8	25,1	20,9	19,9	21,7	26,0	25,3
CENTRO-OESTE	10,7	13,4	17,7	17,2	12,0	10,5	15,7	14,0
NORDESTE	15,2	16,4	18,3	12,1	13,5	14,7	18,6	17,6
NORTE	4,4	3,1	3,2	0,8	1,3	1,4	3,1	5,8
SUDESTE	28,0	27,5	29,7	27,1	26,7	27,8	32,6	30,8
SUL	43,5	45,3	41,9	33,5	28,2	35,7	40,1	41,7

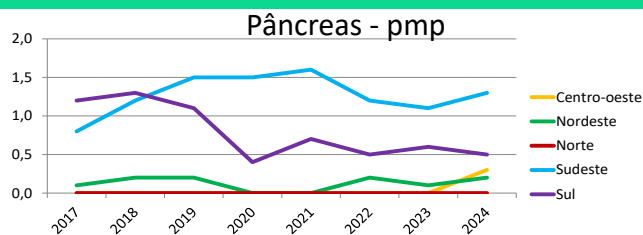
### Fígado - pmp



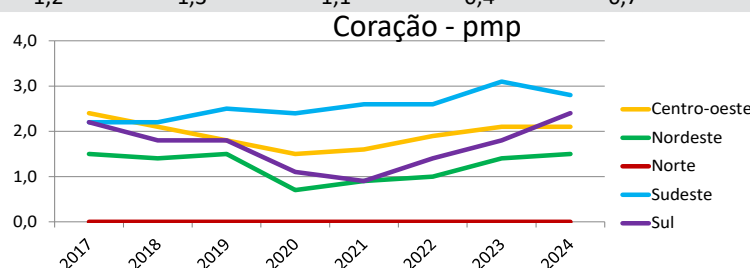
FÍGADO	2017	2018	2019	2020	2021	2022	2023	2024
<b>Número absoluto</b>	2.118	2.217	2.264	2.075	2.058	2.162	2.416	2.449
CENTRO-OESTE	86	91	97	110	112	115	130	150
NORDESTE	381	408	454	306	351	358	398	493
NORTE	14	14	10	4	-	4	22	28
SUDESTE	1.097	1.135	1.166	1.186	1.094	1.107	1.284	1.209
SUL	540	569	537	469	501	578	582	569

Número pmp	2017	2018	2019	2020	2021	2022	2023	2024
<b>Número pmp</b>	10,3	10,7	10,9	9,9	9,7	10,1	11,9	11,5
CENTRO-OESTE	5,5	5,7	6,0	6,7	6,8	6,9	8,0	8,8
NORDESTE	6,7	7,1	8,0	5,4	6,1	6,2	7,3	8,6
NORTE	0,8	0,8	0,5	0,2	0,0	0,2	1,3	1,5
SUDESTE	12,7	13,1	13,3	13,4	12,3	12,4	15,1	13,6
SUL	18,3	19,2	18,0	15,6	16,6	19,0	19,4	18,3

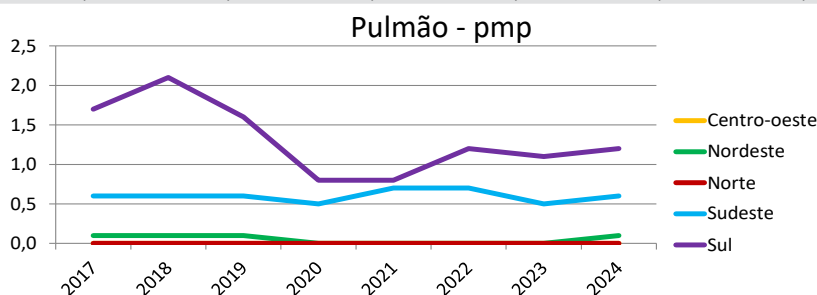
# DADOS POR REGIÃO BRASILEIRA



PÂNCREAS	2017	2018	2019	2020	2021	2022	2023	2024
<b>Número absoluto</b>	112	150	177	148	162	134	119	141
CENTRO-OESTE	0	0	0	0	0	0	0	5
NORDESTE	7	9	12	2	2	9	8	9
NORTE	0	0	0	0	0	0	0	0
SUDESTE	70	102	132	134	140	110	93	112
SUL	35	39	33	12	20	15	18	15
<b>Número pmp</b>	0,5	0,7	0,8	0,7	0,8	0,6	0,6	0,7
CENTRO-OESTE	0,0	0,0	0,0	0,0	0,0	0,0	0,0	0,3
NORDESTE	0,1	0,2	0,2	0,0	0,0	0,2	0,1	0,2
NORTE	0,0	0,0	0,0	0,0	0,0	0,0	0,0	0,0
SUDESTE	0,8	1,2	1,5	1,5	1,6	1,2	1,1	1,3
SUL	1,2	1,3	1,1	0,4	0,7	0,5	0,6	0,5



CORAÇÃO	2017	2018	2019	2020	2021	2022	2023	2024
<b>Número absoluto</b>	380	358	383	308	334	363	430	440
CENTRO-OESTE	38	34	29	25	26	32	35	35
NORDESTE	88	79	84	39	53	55	77	85
NORTE	0	0	0	0	0	0	0	0
SUDESTE	188	192	216	212	229	232	265	246
SUL	66	53	54	32	26	44	53	74
<b>Número pmp</b>	1,8	1,7	1,8	1,5	1,6	1,7	2,1	2,1
CENTRO-OESTE	2,4	2,1	1,8	1,5	1,6	1,9	2,1	2,1
NORDESTE	1,5	1,4	1,5	0,7	0,9	1,0	1,4	1,5
NORTE	0,0	0,0	0,0	0,0	0,0	0,0	0,0	0,0
SUDESTE	2,2	2,2	2,5	2,4	2,6	2,6	3,1	2,8
SUL	2,2	1,8	1,8	1,1	0,9	1,4	1,8	2,4



PULMÃO	2017	2018	2019	2020	2021	2022	2023	2024
<b>Número absoluto</b>	111	119	106	65	84	106	81	93
CENTRO-OESTE	0	0	0	0	0	0	0	0
NORDESTE	4	3	4	1	0	2	2	3
NORTE	0	0	0	0	0	0	0	0
SUDESTE	56	55	55	41	60	67	45	55
SUL	51	61	47	23	24	37	34	35
<b>Número pmp</b>	0,5	0,6	0,5	0,3	0,4	0,5	0,4	0,4
CENTRO-OESTE	0,0	0,0	0,0	0,0	0,0	0,0	0,0	0,0
NORDESTE	0,1	0,1	0,1	0,0	0,0	0,0	0,0	0,1
NORTE	0,0	0,0	0,0	0,0	0,0	0,0	0,0	0,0
SUDESTE	0,6	0,6	0,6	0,5	0,7	0,7	0,5	0,6
SUL	1,7	2,1	1,6	0,8	0,8	1,2	1,1	1,1

# LISTA DE ESPERA

## Pacientes ativos em Lista de Espera - (dezembro 2024)

Estado	RIM	FÍGADO	CORAÇÃO	PULMÃO	PÂNCREAS	PÂNC/RIM	CÓRNEA	TOTAL
Total - Brasil	36.985	1.336	373	190	58	287	28.650	67.879
Acre	5	0	0	0	0	0	173	178
Alagoas	6	4	1	0	0	0	510	521
Amazonas	111	0	0	0	0	0	104	215
Bahia	2.071	48	1	0	0	0	1.715	3.835
Ceará	1.396	123	5	7	2	13	55	1.601
Distrito Federal	655	6	32	0	0	0	725	1.418
Espírito Santo	965	37	0	0	0	0	1.344	2.346
Goiás	593	11	0	0	0	0	1.524	2.128
Maranhão	164	9	0	0	0	0	501	674
Mato Grosso	0	0	0	0	0	0	57	57
Mato Grosso do Sul	218	14	3	0	0	0	373	608
Minas Gerais	3.737	82	24	0	46	68	4.069	8.026
Pará	421	6	0	0	0	0	801	1.228
Paraíba	154	28	3	0	0	0	463	648
Paraná	1.923	176	31	7	2	20	1.242	3.401
Pernambuco	1.681	72	15	0	0	14	1.333	3.115
Piauí	560	0	0	0	0	0	420	980
Rio de Janeiro	1.629	91	19	6	0	2	4.829	6.576
Rio Grande do Norte	352	0	1	0	0	0	616	969
Rio Grande do Sul	1.157	151	14	76	0	0	1.075	2.473
Rondonia	0	0	0	0	0	0	200	200
Santa Catarina	753	37	0	0	3	38	376	1.207
São Paulo	18.434	441	224	94	5	132	5.622	24.952
Sergipe	0	0	0	0	0	0	268	268
Tocantins	0	0	0	0	0	0	255	255

a tabela acima esta contabilizado os pacientes pediátricos.

## Pacientes PEDIÁTRICOS ativos em Lista de Espera - (dezembro 2024)

Estado	RIM	FÍGADO	CORAÇÃO	PULMÃO	PÂNCREAS	PÂNC/RIM	CÓRNEA	TOTAL
Total - Brasil	394	58	65	10	0	0	746	1.273
Acre	0	0	0	0	0	0	0	0
Alagoas	0	0	0	0	0	0	32	32
Amazonas	0	0	0	0	0	0	7	7
Bahia	13	0	0	0	0	0	99	112
Ceará	17	1	3	0	0	0	3	24
Distrito Federal	0	0	0	0	0	0	0	0
Espírito Santo	4	0	0	0	0	0	63	67
Goiás	0	0	0	0	0	0	0	0
Maranhão	0	0	0	0	0	0	15	15
Mato Grosso	0	0	0	0	0	0	3	3
Mato Grosso do Sul	0	0	0	0	0	0	19	19
Minas Gerais	27	2	0	0	0	0	135	164
Pará	16	0	0	0	0	0	0	16
Paraíba	0	0	0	0	0	0	19	19
Paraná	20	7	6	0	0	0	33	66
Pernambuco	20	0	1	0	0	0	62	83
Piauí	4	0	0	0	0	0	10	14
Rio de Janeiro	27	11	6	0	0	0	99	143
Rio Grande do Norte	8	0	0	0	0	0	0	8
Rio Grande do Sul	23	4	4	7	0	0	27	65
Rondonia	0	0	0	0	0	0	0	0
Santa Catarina	2	0	0	0	0	0	15	17
São Paulo	213	33	45	3	0	0	91	385
Sergipe	0	0	0	0	0	0	0	0
Tocantins	0	0	0	0	0	0	14	14

# LISTA DE ESPERA

Número de pacientes que ingressaram na lista de espera e mortalidade durante o ano de 2024, por estado

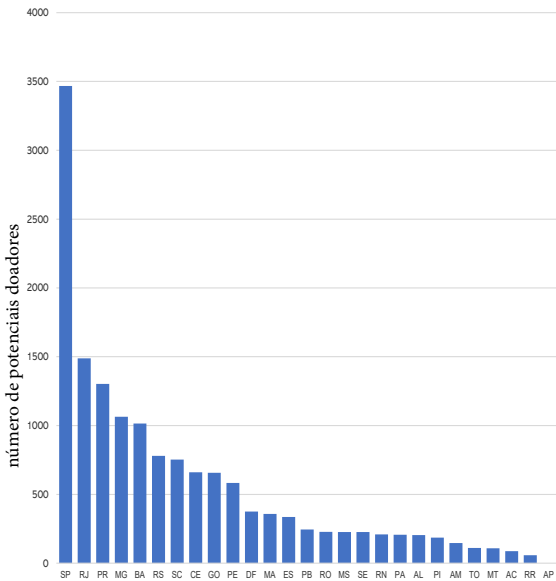
		RIM		FÍGADO		CORAÇÃO		PULMÃO		PÂNCREAS		PÂNCREAS/ RIM		CÓRNEA		TOTAL	
		Total	Pediátrico	Total	Pediátrico	Total	Pediátrico	Total	Pediátrico	Total	Pediátrico	Total	Pediátrico	Total	Pediátrico	Total	Pediátrico
Total - Brasil	Ingresso	15.857	322	4.042	326	680	72	187	5	29	0	182	0	24.696	507	45.673	1.232
	Mortalidade	2.606	15	781	57	156	21	38	0	4	0	57	0	123	0	3.765	93
Acre	Ingresso	5	0	46	0	0	0	0	0	0	0	0	0	70	0	121	0
	Mortalidade	0	0	6	0	0	0	0	0	0	0	0	0	0	0	6	0
Alagoas	Ingresso	11	0	5	0	2	0	0	0	0	0	0	0	129	0	147	0
	Mortalidade	0	0	0	0	0	0	0	0	0	0	0	0	0	0	0	0
Amazonas	Ingresso	195	0	0	0	0	0	0	0	0	0	0	0	147	12	342	12
	Mortalidade	0	0	0	0	0	0	0	0	0	0	0	0	0	0	0	0
Bahia	Ingresso	807	2	119	6	8	0	0	0	0	0	0	0	1187	27	2121	35
	Mortalidade	57	0	13	0	0	0	0	0	0	0	0	0	5	0	75	0
Ceará	Ingresso	539	17	360	7	39	6	8	0	1	0	7	0	1715	52	2669	82
	Mortalidade	39	1	39	1	8	5	1	0	0	0	0	0	0	0	87	7
Distrito Federal	Ingresso	433	0	148	0	57	0	0	0	0	0	0	0	608	0	1246	0
	Mortalidade	11	0	10	0	27	0	0	0	0	0	0	0	1	0	49	0
Espírito Santo	Ingresso	262	1	94	4	13	0	0	0	0	0	0	0	731	31	1100	36
	Mortalidade	117	0	18	0	4	0	0	0	0	0	0	0	7	0	146	0
Goiás	Ingresso	298	0	21	0	0	0	0	0	2	0	2	0	1020	0	1343	0
	Mortalidade	31	0	3	0	0	0	0	0	0	0	0	0	13	0	47	0
Maranhão	Ingresso	0	0	8	0	0	0	0	0	0	0	0	0	45	0	53	0
	Mortalidade	0	0	1	0	0	0	0	0	0	0	0	0	10	0	11	0
Mato Grosso	Ingresso	0	0	0	0	0	0	0	0	0	0	0	0	381	20	381	20
	Mortalidade	0	0	0	0	0	0	0	0	0	0	0	0	0	0	0	0
Mato Grosso do Sul	Ingresso	23	1	12	0	0	0	0	0	0	0	0	0	106	3	141	4
	Mortalidade	7	0	3	0	0	0	0	0	0	0	0	0	0	0	10	0
Minas Gerais	Ingresso	1620	34	236	10	92	3	0	0	3	0	31	0	31	0	2013	47
	Mortalidade	261	2	42	1	10	0	0	0	0	0	7	0	19	0	339	3
Pará	Ingresso	241	7	19	0	0	0	0	0	0	0	0	0	671	0	931	7
	Mortalidade	29	0	9	0	0	0	0	0	0	0	0	0	6	0	44	0
Paraíba	Ingresso	91	0	52	0	12	0	0	0	0	0	0	0	382	15	537	15
	Mortalidade	3	0	10	0	2	0	0	0	0	0	0	0	2	0	17	0
Paraná	Ingresso	1101	20	491	32	72	14	0	0	0	0	12	0	2198	64	3874	130
	Mortalidade	162	0	87	6	16	3	2	0	0	0	4	0	13	0	284	9
Pernambuco	Ingresso	898	18	205	16	46	3	0	0	0	0	10	0	1418	48	2577	85
	Mortalidade	89	0	53	4	8	1	0	0	0	0	0	0	0	0	150	5
Piauí	Ingresso	118	2	0	0	0	0	0	0	0	0	0	0	328	7	446	9
	Mortalidade	57	1	0	0	0	0	0	0	0	0	0	0	5	0	62	1
Rio de Janeiro	Ingresso	1220	0	392	0	44	0	19	0	0	0	5	0	1878	0	3558	0
	Mortalidade	41	0	48	0	6	0	3	0	0	0	0	0	21	0	119	0
Rio Grande do Norte	Ingresso	70	4	0	0	0	0	0	0	0	0	0	0	199	0	269	4
	Mortalidade	4	0	0	0	0	0	0	0	0	0	0	0	0	0	4	0
Rio Grande do Sul	Ingresso	833	36	217	29	35	5	69	3	0	0	0	0	1258	41	2412	114
	Mortalidade	72	0	48	2	1	1	19	0	0	0	0	0	9	0	149	3
Rondônia	Ingresso	0	0	0	0	0	0	0	0	0	0	0	0	0	0	0	0
	Mortalidade	0	0	0	0	0	0	0	0	0	0	0	0	0	0	0	0
Santa Catarina	Ingresso	513	4	184	4	6	0	0	0	2	0	26	0	871	25	1602	33
	Mortalidade	44	0	26	0	1	0	0	0	0	0	7	0	0	0	78	0
São Paulo	Ingresso	6579	176	1433	218	253	41	91	2	21	0	89	0	8990	154	17456	591
	Mortalidade	1582	11	365	43	73	11	13	0	4	0	39	0	10	0	2086	65
Sergipe	Ingresso	0	0	0	0	1	0	0	0	0	0	0	0	207	0	208	0
	Mortalidade	0	0	0	0	0	0	0	0	0	0	0	0	0	0	0	0
Tocantins	Ingresso	0	0	0	0	0	0	0	0	0	0	0	0	126	8	126	8
	Mortalidade	0	0	0	0	0	0	0	0	0	0	0	0	2	0	2	0

# DADOS POR ESTADO

## Doação de órgãos x transplantes durante o ano de 2024

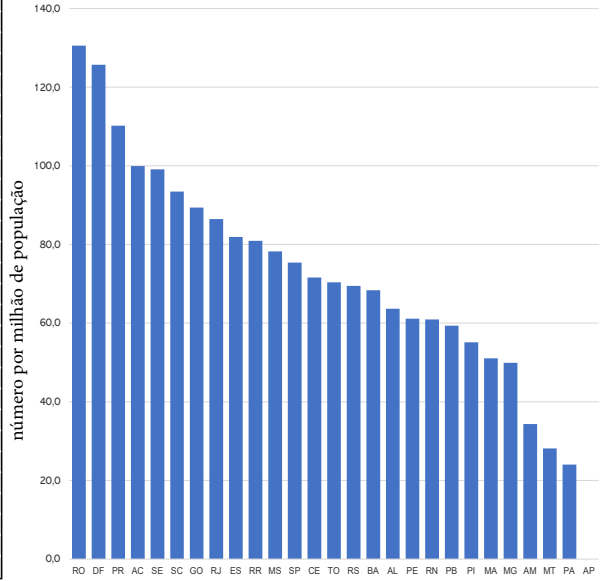
Estado	Total
SP	3467
RJ	1489
PR	1303
MG	1064
BA	1015
RS	780
SC	753
CE	661
GO	657
PE	583
DF	375
MA	358
ES	336
PB	246
RO	228
MS	227
SE	227
RN	210
PA	208
AL	205
PI	186
AM	147
TO	111
MT	108
AC	88
RR	58
AP	0
<b>Brasil</b>	<b>15.090</b>

Número de Notificações, por estado.



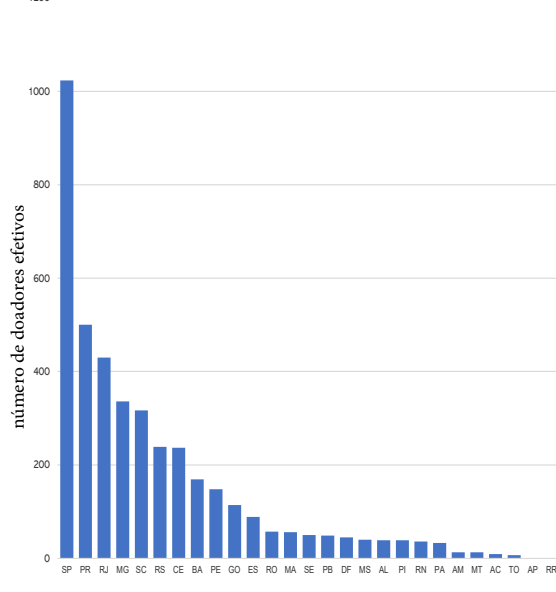
Estado	Total
RO	130,6
DF	125,7
PR	110,2
AC	99,9
SE	99,1
SC	93,4
GO	89,4
RJ	86,5
ES	81,9
RR	80,9
MS	78,2
SP	75,4
CE	71,6
TO	70,4
RS	69,5
BA	68,3
AL	63,7
PE	61,1
RN	60,9
PB	59,3
PI	55,1
MA	51,1
MG	49,9
AM	34,3
MT	28,2
PA	24,0
AP	0,0
<b>Brasil</b>	<b>71,0</b>

Número de Notificações, por milhão de população



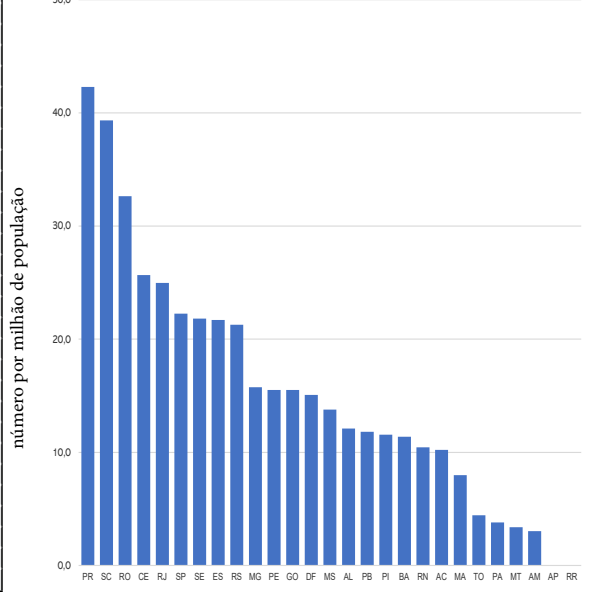
Estado	Total
SP	1023
PR	500
RJ	430
MG	336
SC	317
RS	239
CE	237
BA	169
PE	148
GO	114
ES	89
RO	57
MA	56
SE	50
PB	49
DF	45
MS	40
AL	39
PI	39
RN	36
PA	33
AM	13
MT	13
AC	9
TO	7
AP	0
RR	0
<b>Brasil</b>	<b>4.088</b>

Número de doadores efetivos, por estado.

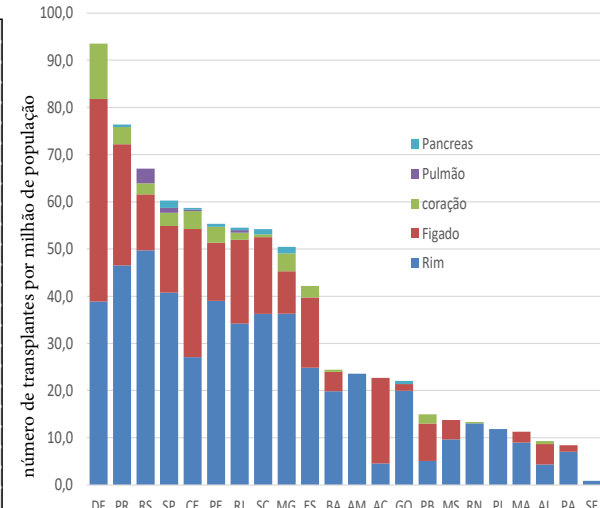


Estado	Total
PR	42,3
SC	39,3
RO	32,6
CE	25,7
RJ	25,0
SP	22,3
SE	21,8
ES	21,7
RS	21,3
MG	15,8
PE	15,5
GO	15,5
DF	15,1
MS	13,8
AL	12,1
PB	11,8
PI	11,6
BA	11,4
RN	10,4
AC	10,2
MA	8,0
TO	4,4
PA	3,8
MT	3,4
AM	3,0
AP	0,0
RR	0,0
<b>Brasil</b>	<b>19,2</b>

Número de doadores efetivos, por milhão de população

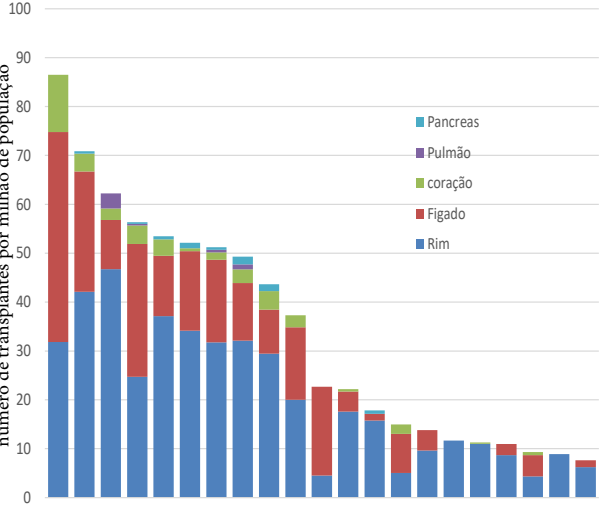


Número de transplantes de órgãos, por milhão de população



Estado	Total
DF	93,5
PR	76,4
RS	67,1
SP	60,3
CE	58,7
PE	55,4
RJ	54,5
SC	54,2
MG	50,5
ES	42,2
BA	24,4
AM	23,6
AC	22,7
GO	22,0
PB	15,0
MS	13,8
RN	13,3
PI	11,8
MA	11,3
AL	9,3
PA	8,4
SE	0,9
<b>Brasil</b>	<b>44,3</b>

Número de transplantes de órgãos (doadores falecidos), por milhão de população



Estado	Total
DF	86,5
PR	70,9
RS	62,2
CE	56,3
PE	53,5
SC	52,1
RJ	51,2
SP	49,3
MG	43,6
ES	37,3
AC	22,7
BA	22,2
GO	17,8
PB	15,0
MS	13,8
AM	11,7
RN	11,3
MA	11,0
AL	9,3
PI	8,9
PA	7,6
<b>Brasil</b>	<b>39,3</b>

# DADOS POR ESTADO

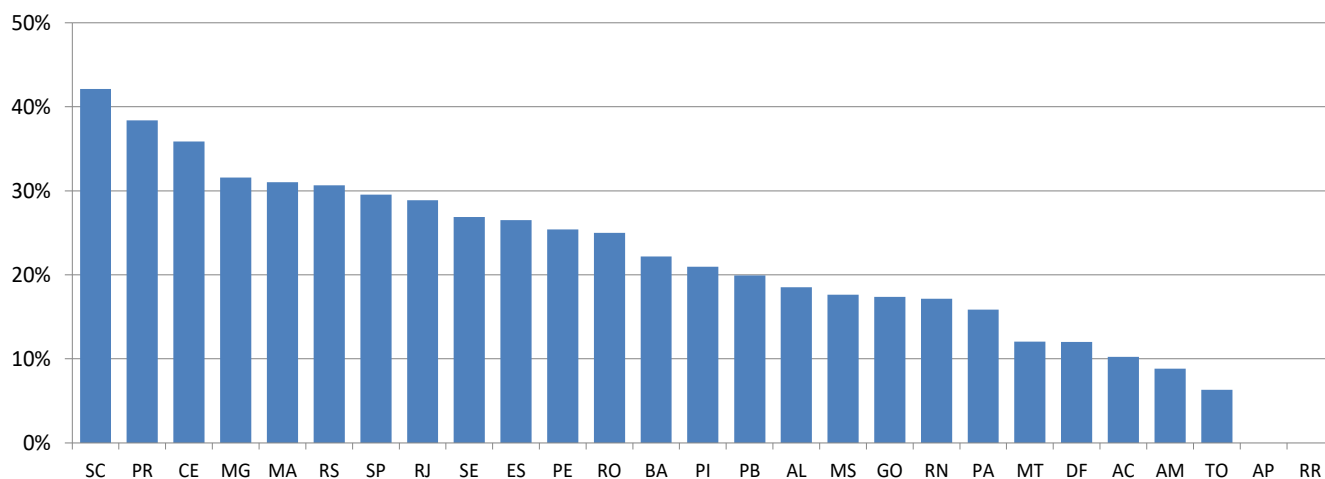
Número de notificações de potenciais doadores, doadores efetivos e doadores cujos órgãos foram transplantados por estado, durante o ano de 2024.

Estado	Notificações (potenciais doadores)		Não Doadores		Doadores Elegíveis		Doadores Efetivos		Doadores cujos órgãos foram transplantados		Doadores de Múltiplos Órgãos	
	Nº	pmp/ano	Nº	%	Nº	pmp/ano	Nº	pmp/ano	Nº	pmp/ano	Nº	%
Total - Brasil	15.090	71,0	10.880	(72%)	8.291	49,8	4.088	19,2	3.714	17,5	2.185	(59%)
Acre	88	99,9	79	(90%)	68	77,2	9	10,2	8	9,1	6	(75%)
Alagoas	205	63,7	167	(81%)	115	35,7	39	12,1	39	12,1	19	(49%)
Amapá	0	0,0	0	(0%)	0	0,0	0	0,0	0	0,0	0	(0%)
Amazonas	147	34,3	134	(91%)	118	27,6	13	3,0	13	3,0	5	(38%)
Bahia	1015	68,3	790	(78%)	885	59,6	169	11,4	135	9,1	135	(100%)
Ceará	661	71,6	424	(64%)	533	57,7	237	25,7	223	24,2	138	(62%)
Distrito Federal	375	125,7	330	(88%)	163	54,6	45	15,1	41	13,7	25	(61%)
Espírito Santo	336	81,9	247	(74%)	278	67,8	89	21,7	79	19,3	53	(67%)
Goiás	657	89,4	543	(83%)	428	58,2	114	15,5	104	14,1	49	(47%)
Maranhão	358	51,1	247	(69%)	303	43,2	56	8,0	38	5,4	18	(47%)
Mato Grosso	108	28,2	95	(88%)	69	18,0	13	3,4	13	3,4	10	(77%)
Mato Grosso do Sul	227	78,2	187	(82%)	151	52,0	40	13,8	38	13,1	25	(66%)
Minas Gerais	1064	49,9	728	(68%)	354	16,6	336	15,8	317	14,9	288	(91%)
Pará	208	24,0	175	(84%)	167	19,3	33	3,8	32	3,7	17	(53%)
Paraíba	246	59,3	197	(80%)	201	48,5	49	11,8	44	10,6	33	(75%)
Paraná	1303	110,2	803	(62%)	938	79,3	500	42,3	426	36,0	276	(65%)
Pernambuco	583	61,1	435	(75%)	512	53,7	148	15,5	147	15,4	37	(25%)
Piauí	186	55,1	147	(79%)	115	34,1	39	11,6	36	10,7	23	(64%)
Rio de Janeiro	1489	86,5	1059	(71%)	1122	65,2	430	25,0	364	21,1	220	(60%)
Rio Grande do Norte	210	60,9	174	(83%)	165	47,9	36	10,4	34	9,9	28	(82%)
Rio Grande do Sul	780	69,5	541	(69%)	673	59,9	239	21,3	194	17,3	105	(54%)
Rondônia	228	130,6	171	(75%)	141	80,7	57	32,6	57	32,6	29	(51%)
Roraima	58	80,9	58	(100%)	43	60,0	0	0,0	0	0,0	0	(0%)
Santa Catarina	753	93,4	436	(58%)	567	70,4	317	39,3	255	31,6	136	(53%)
São Paulo	3467	75,4	2443	(70%)	0	0,0	1023	22,3	1023	22,3	477	(47%)
Sergipe	227	99,1	166	(73%)	125	54,6	50	21,8	47	20,5	27	(57%)
Tocantins	111	70,4	104	(94%)	57	36,1	7	4,4	7	4,4	6	(86%)

O número por milhão de população dos doadores elegíveis nacionais (49,8\*), foi calculado sem a população de São Paulo que não enviou os dados.

fonte: Centrais Estaduais de Transplantes

Percentual de efetivação de doadores em relação ao número de notificações



# DADOS POR ESTADO

Causas da não concretização da doação de órgãos de potenciais doadores notificados nos estados brasileiros, durante o ano de 2024.

Estado	Notificações	Entrevistas		Afastados por:							
				Contra-Indicação Médica		Parada Cardíaca		Morte Encefálica não confirmada		Outros	
				Nº	%	Nº	%	Nº	%	Nº	%
<b>Total - Brasil</b>	<b>15.090</b>	<b>8.915</b>	<b>4.083 (46%)</b>	<b>2.705 (18%)</b>	<b>932 (6%)</b>	<b>1120 (7%)</b>	<b>2.040 (14%)</b>				
Acre	88	44	33 (75%)	25 (28%)	0 (0%)	18 (20%)	3 (3%)				
Alagoas	205	90	45 (50%)	24 (12%)	1 (0%)	92 (45%)	5 (2%)				
Amapá	0	0	0 (0%)	0 (0%)	0 (0%)	0 (0%)	0 (0%)				
Amazonas	147	92	71 (77%)	26 (18%)	0 (0%)	24 (16%)	13 (9%)				
Bahia	1015	678	439 (65%)	164 (16%)	11 (1%)	125 (12%)	51 (5%)				
Ceará	661	405	168 (41%)	131 (20%)	83 (13%)	23 (3%)	19 (3%)				
Distrito Federal	375	168	102 (61%)	117 (31%)	5 (1%)	93 (25%)	13 (3%)				
Espírito Santo	336	196	88 (45%)	85 (25%)	0 (0%)	51 (15%)	23 (7%)				
Goiás	657	428	291 (68%)	104 (16%)	4 (1%)	58 (9%)	86 (13%)				
Maranhão	358	217	147 (68%)	76 (21%)	2 (1%)	3 (1%)	19 (5%)				
Mato Grosso	108	54	41 (76%)	13 (12%)	0 (0%)	37 (34%)	4 (4%)				
Mato Grosso do Sul	227	125	81 (65%)	46 (20%)	1 (0%)	46 (20%)	13 (6%)				
Minas Gerais	1064	579	243 (42%)	120 (11%)	102 (10%)	39 (4%)	224 (21%)				
Pará	208	107	69 (64%)	62 (30%)	0 (0%)	35 (17%)	9 (4%)				
Paraíba	246	116	57 (49%)	89 (36%)	10 (4%)	41 (17%)	0 (0%)				
Paraná	1303	854	236 (28%)	365 (28%)	53 (4%)	31 (2%)	118 (9%)				
Pernambuco	583	338	190 (56%)	164 (28%)	70 (12%)	0 (0%)	11 (2%)				
Piauí	186	193	71 (37%)	58 (31%)	0 (0%)	15 (8%)	3 (2%)				
Rio de Janeiro	1489	878	307 (35%)	507 (34%)	163 (11%)	61 (4%)	21 (1%)				
Rio Grande do Norte	210	112	74 (66%)	47 (22%)	6 (3%)	45 (21%)	2 (1%)				
Rio Grande do Sul	780	503	235 (47%)	151 (19%)	8 (1%)	125 (16%)	22 (3%)				
Rondonia	228	130	56 (43%)	52 (23%)	0 (0%)	35 (15%)	28 (12%)				
Roraima	58	2	1 (50%)	33 (57%)	0 (0%)	10 (17%)	14 (24%)				
Santa Catarina	753	560	179 (32%)	118 (16%)	5 (1%)	7 (1%)	127 (17%)				
São Paulo	3467	1867	742 (40%)	84 (2%)	407 (12%)	0 (0%)	1210 (35%)				
Sergipe	227	122	69 (57%)	13 (6%)	1 (0%)	83 (37%)	0 (0%)				
Tocantins	111	57	48 (84%)	31 (0%)	0 (0%)	23 (0%)	2 (0%)				

fonte: Centrais Estaduais de Transplantes

# DADOS POR ESTADO

Perfil etário, gênero, causa do óbito e grupo sanguíneo dos doadores de órgãos nos estados brasileiros, durante o ano de 2024.

Estado	Gênero		Causa da óbito					Faixa Etária							Grupo Sanguíneo			
	Masc	Fem	TCE	AVC	Tumor	Anoxia	Outros	≤5	6-10	11-17	18-34	35-49	50-64	≥65	A	AB	B	O
TOTAL - Brasil	2453	1640	1266	2133	21	285	382	59	35	129	790	1126	1399	549	1490	128	455	2004
Percentual	60%	40%	31%	52%	1%	7%	9%	1%	1%	3%	19%	28%	34%	13%	37%	3%	11%	49%
Acre	4	4	3	4	0	0	1	0	1	0	3	1	3	0	1	0	1	6
Alagoas	23	16	12	13	2	0	12	2	2	0	8	12	12	3	14	0	3	22
Amapá	0	0	0	0	0	0	0	0	0	0	0	0	0	0	0	0	0	0
Amazonas	7	6	3	9	0	1	0	0	1	0	3	3	5	1	5	0	1	7
Bahia	117	52	65	79	0	19	6	1	1	6	40	42	64	15	66	7	20	76
Ceará	148	89	111	98	3	18	7	3	1	6	57	65	71	34	89	4	28	116
Distrito Federal	31	14	16	17	0	8	4	0	0	3	16	8	14	4	19	0	5	21
Espírito Santo	49	40	24	36	0	2	27	0	1	5	17	24	31	11	28	3	16	42
Goiás	73	41	35	69	0	0	10	0	0	5	29	30	38	12	37	5	7	65
Maranhão	31	25	11	35	0	0	10	2	0	5	7	17	21	4	9	1	3	43
Mato Grosso	7	6	5	6	0	0	2	2	0	1	3	4	3	0	5	0	3	5
Mato Grosso do Sul	23	17	13	14	0	2	11	1	0	3	10	12	10	4	17	1	1	21
Minas Gerais	228	112	129	151	0	0	56	9	3	19	80	108	98	19	133	13	38	152
Pará	14	19	17	14	0	2	0	2	0	4	13	8	6	0	11	2	3	17
Paraíba	30	19	13	18	0	0	18	1	0	1	20	17	10	0	19	1	3	26
Paraná	305	195	150	221	0	0	129	4	3	10	85	123	196	79	183	15	66	236
Pernambuco	93	55	44	89	3	6	6	2	0	6	25	51	54	10	51	15	13	69
Piauí	29	10	21	14	0	2	2	0	0	0	8	11	14	6	13	3	2	21
Rio de Janeiro	231	199	98	259	0	27	46	5	5	13	85	129	137	56	141	16	53	220
Rio Grande do Norte	18	18	7	24	0	3	2	1	0	3	7	6	13	6	12	0	2	12
Rio Grande do Sul	143	96	61	136	0	35	7	4	3	7	35	52	88	50	99	7	28	105
Rondonia	37	20	29	21	0	7	0	0	0	4	10	21	19	3	21	0	6	30
Roraima	0	0	0	0	0	0	0	0	0	0	0	0	0	0	0	0	0	0
Santa Catarina	185	132	74	184	5	48	6	5	4	3	43	69	124	69	121	4	35	157
São Paulo	586	438	302	601	8	99	13	15	10	24	163	300	349	162	376	30	114	503
Sergipe	34	17	23	21	0	6	0	0	0	0	19	11	19	1	17	0	4	29
Tocantins	7	0	0	0	0	0	7	0	0	1	4	2	0	0	3	1	0	3

fonte: Centrais Estaduais de Transplantes

# Distribuição de Transplantes por Estado e Origem dos Órgãos

## Transplante Renal

Origem dos orgaos transplantados																										
Número de Transplantes realizados por estado	AC	AL	AM	BA	CE	DF	ES	GO	MA	MG	MS	MT	PA	PB	PE	PI	PR	RJ	RN	RO	RS	SC	SE	SP	TO	Brasil
Acre (AC)	4																									4
Alagoas (AL)		14																								14
Amazonas (AM)		2	10		4			4			2						8		2	8		8			2	50
Bahia (BA)		4		229	3		2	1						5	4		3		1	2				7		261
Ceará (CE)		1			216									2										9		228
Distrito Federal (DF)	2	3		1		57		6			4	2	2			3	3		1	9			1		1	95
Espírito Santo (ES)							82																			82
Goiás (GO)		1					1	95			9	1					4			4			1			116
Maranhão (MA)					1				58							1	1									61
Minas Gerais (MG)		1		8	6	3	22	3	5	505				2	3	1	32	2	7	5		15	5	2	1	628
Mato Grosso do Sul (MS)											28															28
Pará (PA)	1							1			1	1	47												3	54
Paraíba (PB)														21												21
Pernambuco (PE)		6		4	17		10	5		1	2	1		29	202	12	19			10		12	19	2	3	354
Piauí (PI)																30										30
Paraná (PR)																	497			1						498
Rio de Janeiro (RJ)							1	1		3				2			1	537						2		547
Rio Grande do Norte (RN)				1	1									6						27				3		38
Rio Grande do Sul (RS)		8	3	12	22	6	12	7	1	2	3	3	2	1	2	4	46		2	7	328	39	8	6	1	525
Santa Catarina (SC)														1								274				275
São Paulo (SP)	7	8	5	3	4		9	18	3	7	18	13	3	5	1	3	10	1	4	38		11	9	1290	6	1476
Brasil	14	48	18	258	274	66	139	141	67	518	67	21	54	74	212	54	624	540	44	87	328	359	64	1300	14	5385
Doadores Efetivos	9	39	13	169	237	45	89	114	56	336	40	13	33	49	148	39	500	430	36	57	239	317	50	1023	7	4088
% Utilização	78%	62%	69%	76%	58%	73%	78%	62%	60%	77%	84%	81%	82%	76%	72%	69%	62%	63%	61%	76%	69%	57%	64%	64%	100%	66%

## Transplante Hepatico

Origem dos orgaos transplantados																										
Número de Transplantes realizados por estado	AC	AL	AM	BA	CE	DF	ES	GO	MA	MG	MS	MT	PA	PB	PE	PI	PR	RJ	RN	RO	RS	SC	SE	SP	TO	Brasil
Acre (AC)	6							1			1									8						16
Alagoas (AL)		13							1																	14
Bahia (BA)				59															1				1			61
Ceará (CE)				6	185				9						3	16			18				14			251
Distrito Federal (DF)	1	1	5	1	1	22	1	35	1		11	5	4	1	1	1	5	2	1	14		8	1		6	128
Espírito Santo (ES)				1			55													1		1	3			61
Goiás (GO)								10																		10
Maranhão (MA)									15							1										16
Minas Gerais (MG)				1				1		183			1				1	2			1	2				192
Mato Grosso do Sul (MS)								1			7									4						12
Pará (PA)													12													12
Paraíba (PB)														32					1							33
Pernambuco (PE)		1		2				1	2					2	99	8			2				1			118
Paraná (PR)											1						274	3		2	11					291
Rio de Janeiro (RJ)				1		2	2	1			2	1					1	269	1	1		9	1			291
Rio Grande do Sul (RS)																					111	2				113
Santa Catarina (SC)																	1					130				131
São Paulo (SP)								4				3		2						1				531		541
Brasil	7	15	5	71	186	24	58	54	28	183	22	9	17	37	103	26	282	276	24	29	113	162	23	531	6	2291
Doadores Efetivos	9	39	13	169	237	45	89	114	56	336	40	13	33	49	148	39	500	430	36	57	239	317	50	1023	7	4088
% Utilização	78%	38%	38%	42%	78%	53%	65%	47%	50%	54%	55%	69%	52%	76%	70%	67%	56%	64%	67%	51%	47%	51%	46%	52%	86%	56%

# Distribuição de Transplantes por Estado e Origem dos Órgãos

## Transplante Cardíaco

Origem dos orgaos transplantados																					
Número de Transplantes realizados por estado	AL	BA	CE	DF	ES	GO	MA	MG	MS	MT	PB	PE	PR	RJ	RN	RS	SC	SE	SP	TO	Brasil
Alagoas (AL)	2																				2
Bahia (BA)		7																			7
Ceará (CE)			34												1						35
Distrito Federal (DF)		2		10		8		6	5	1			1	1						1	35
Espírito Santo (ES)					9			1													10
Minas Gerais (MG)					3			76						1							80
Paraíba (PB)											8										8
Pernambuco (PE)		1					1				4	21			1			4			32
Paraná (PR)								2		1			32	1			6		1		43
Rio de Janeiro (RJ)								1						25							26
Rio Grande do Norte (RN)															1						1
Rio Grande do Sul (RS)																23	3				26
Santa Catarina (SC)																	5				5
São Paulo (SP)					1	4		1	1	2			5	2		2	5		107		130
Brasil	2	10	34	10	13	12	1	87	6	4	12	21	38	30	3	25	19	4	108	1	440
Doadores Efetivos	39	169	237	45	89	114	56	336	40	13	49	148	500	430	36	239	317	50	1023	7	4088
% Utilização	5%	6%	14%	22%	15%	11%	2%	26%	15%	31%	24%	14%	8%	7%	8%	10%	6%	8%	11%	14%	11%

## Transplante Pancreático

Origem dos orgaos transplantados										
Número de Transplantes realizados por estado	CE	GO	MG	MS	PE	PR	RJ	SC	SP	Brasil
Ceará (CE)	3									3
Goiás (GO)		4		1						5
Minas Gerais (MG)			30							30
Pernambuco (PE)					6					6
Paraná (PR)						6				6
Rio de Janeiro (RJ)							9			9
Santa Catarina (SC)								9		9
São Paulo (SP)							1		72	73
Brasil	3	4	30	1	6	6	10	9	72	141
Doadores Efetivos	237	114	336	40	148	500	430	317	1023	4088
% Utilização	1%	4%	9%	3%	4%	1%	2%	3%	7%	3%

## Transplante Pulmonar

Origem dos orgaos transplantados									
Número de Transplantes realizados por estado	CE	GO	MS	PR	RJ	RS	SC	SP	Brasil
Ceará (CE)	3								3
Rio de Janeiro (RJ)					9				9
Rio Grande do Sul (RS)				8		17	10		35
São Paulo (SP)		4	1	1	6			34	46
Brasil	3	4	1	9	15	17	10	34	93
Doadores Efetivos	237	114	40	500	430	239	317	1023	4088
% Utilização	1%	4%	3%	2%	3%	7%	3%	3%	2%

População atual	880.631 (0,4%)	Necessidade anual estimada e nº de transplantes					Córnea	Rim	Fígado	Coração	Pulmão
Rio Branco	364 756	Necessidade estimada					79	53	22	7	7
Extensão territorial (Km <sup>2</sup> )	152.581,39	Transplantes realizados					42	4	16	0	0

Número de Óbitos por ano	2017	2018	2019	2020	2021	2022	2023	2024
Todas as causas	3.915	4.166	4.165	4.961	5.496	4.159	4.189	Indisponível
Causas externas	820	694	622	598	469	522	557	Indisponível
Causas neurológicas	62	89	71	61	80	77	94	Indisponível
População (IBGE)	816.687	829.619	869.265	881.935	894.470	894.470	830.026	880.631

IBGE\* - dados da população 2015 até 2022 estimativa da população (PNAD), em 2023 (Censo), 2024 Estimativa da população

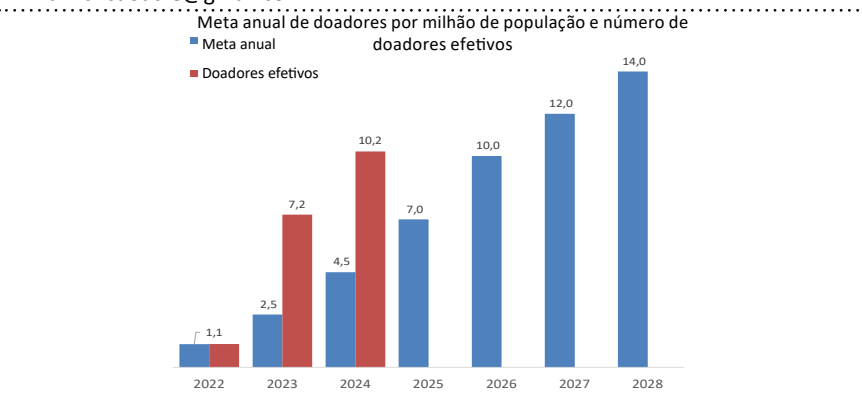
HOSPITAIS	% Brasil
Nº Total	26 (0,3%)
Capital do estado	14
Interior	12
Nº de leitos	1.667 (0,3%)
Nº de leitos UTI	106 (0,2%)
Hospitais com mais de 80 leitos	7
Hospital de ensino	
Escolas médicas	7 (1,4%)
Nº serviços de neurologia	4 (0,7%)
Número de CIHDOTTS	4
Número de OPOs	1

Http://tabnet.datasus.gov.br/ 16/01/2024  
Fonte: CNES - Situação em: 20/12/2023

CNCDO: Celiane Maria de Medeiros Alves

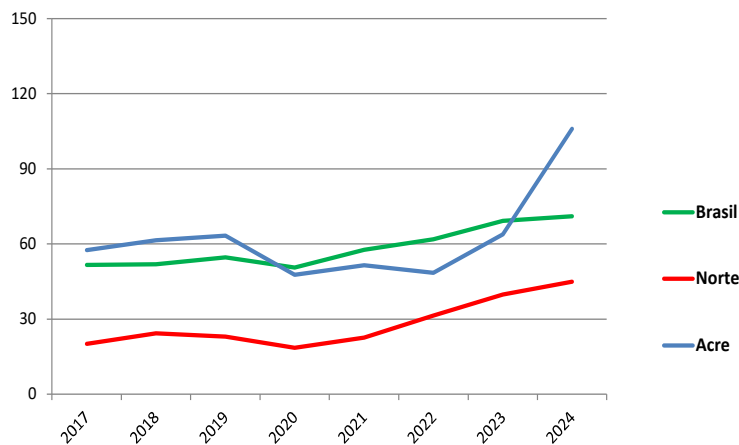
Fone: (68) 3227-6399

E-Mail: cncdoacre@gmail.com

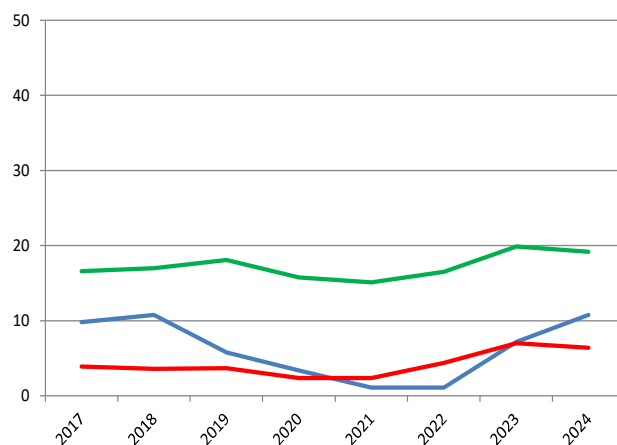


## DOAÇÃO DE ÓRGÃOS

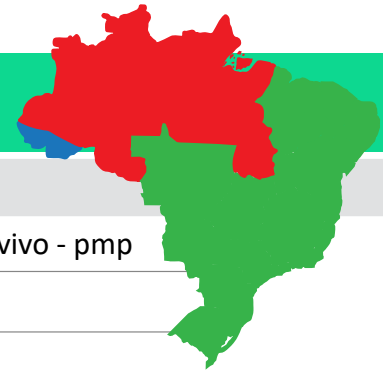
### Potenciais doadores notificados - pmp



### Doadores efetivos - pmp

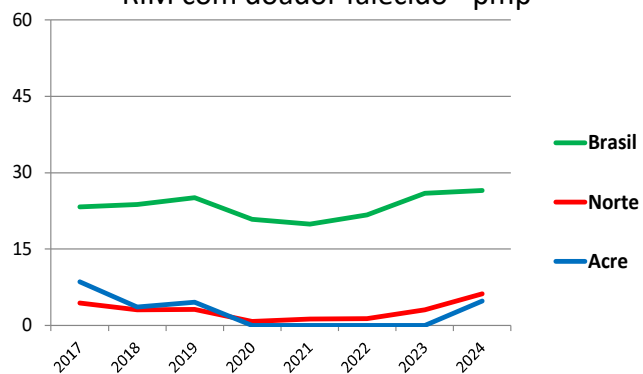


	2017	2018	2019	2020	2021	2022	2023	2024
Número de doadores efetivos	8	9	5	3	1	1	6	9
Número de doadores efetivos (pmp)	9,8	10,8	5,8	3,4	1,1	1,1	7,2	10,2
Número de notificações (potenciais doadores)	47	51	55	42	46	44	53	88
Número de notificações (pmp)	57,5	61,5	63,3	47,7	51,5	48,5	63,9	99,9
Recusa familiar	11	14	17	7	11	17	14	33
Percentual de recusa das entrevistas	50	56	73	37	73	85	61	75
Parada cardíaca	0	1	2	12	10	6	0	0
Contraindicação médica	12	16	11	7	22	17	10	25
Outros	16	11	20	13	2	3	23	21

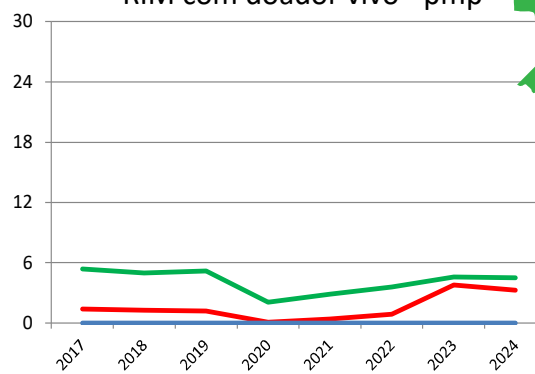


## TRANSPLANTE DE ÓRGÃOS

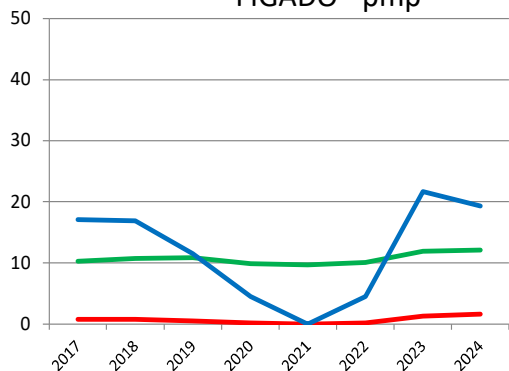
RIM com doador falecido - pmp



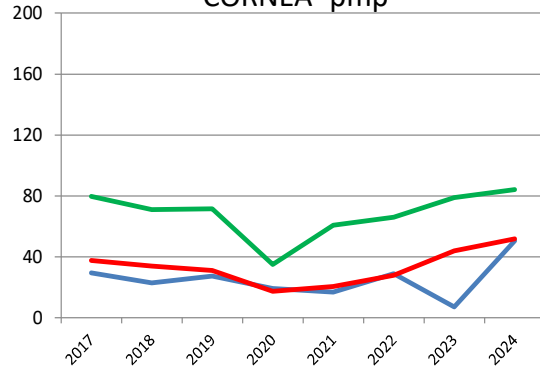
RIM com doador vivo - pmp



FÍGADO - pmp



CÓRNEA- pmp



Número de equipes que realizaram transplantes durante o ano

	2017	2018	2019	2020	2021	2022	2023	2024
CÓRNEA	1	1	1	1	1	1	1	1
RIM	1	1	1					1
FÍGADO	1	1	1	1		1	1	1
PÂNCREAS (não realiza)								
CORAÇÃO (não realiza)								
PULMÃO (não realiza)								

Número absoluto de transplantes

	2017	2018	2019	2020	2021	2022	2023	2024
CÓRNEA	24	19	24	17	15	26	6	42
RIM	7	3	4	0	0	0	0	4
doador vivo								
doador falecido	7	3	4					4
FÍGADO	14	14	10	4	0	4	18	16
PÂNCREAS (não realiza)								
CORAÇÃO (não realiza)								
PULMÃO (não realiza)								

Número de transplantes pmp

	2017	2018	2019	2020	2021	2022	2023	2024
CÓRNEA	29,4	22,9	27,6	19,3	16,8	29,1	7,2	47,7
RIM	8,6	3,6	4,6	0,0	0,0	0,0	0,0	4,5
doador vivo	0,0	0,0	0,0	0,0	0,0	0,0	0,0	0,0
doador falecido	8,6	3,6	4,6	0,0	0,0	0,0	0,0	4,5
FÍGADO	17,1	16,9	11,5	4,5	0,0	4,5	21,7	18,2
PÂNCREAS (não realiza)								
CORAÇÃO (não realiza)								
PULMÃO (não realiza)								

# ALAGOAS

População atual	3.220.104 (1,5%)	Necessidade anual estimada e nº de transplantes				
Maceió	957.916	Córnea	Rim	Fígado	Coração	Pulmão
Extensão territorial (Km²)	27.767,66	Necessidade estimada				
		290	193	81	26	26
		Transplantes realizados				
		139	14	14	2	0

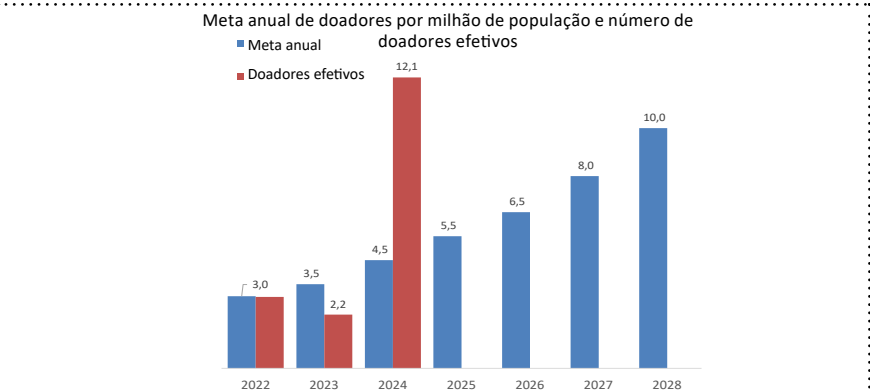
Número de Óbitos por ano	2017	2018	2019	2020	2021	2022	2023	2024
Todas as causas	20.486	19.221	20.139	23.980	25.090	23.122	21.965	Indisponível
Causas externas	3.135	2.706	2.412	2.706	2.473	2.484	2.691	Indisponível
Causas neurológicas	338	385	405	357	443	555	524	Indisponível
População (IBGE)	3.358.963	3.375.823	3.322.820	3.337.357	3.351.543	3.351.543	3.127.511	3.220.104

IBGE\* - dados da população 2015 até 2022 estimativa da população (PNAD), em 2023 (Censo), 2024 Estimativa da população

HOSPITAIS	% Brasil
Nº Total	82 (1,1%)
Capital do estado	42
Interior	40
Nº de leitos	7.005 (1,4%)
Nº de leitos UTI	713 (1,1%)
Hospitais com mais de 80 leitos	33
Hospital de ensino	
Escolas médicas	10 (2,0%)
Nº serviços de neurologia	9 (1,5%)
Número de CIHDOTTS	6
Número de OPOs	1

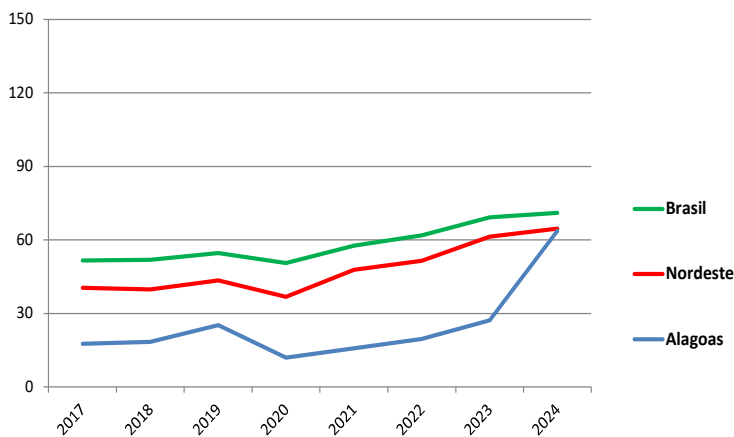
Http://tabnet.datasus.gov.br/ 16/01/2024  
Fonte: CNES - Situação em: 20/12/2023

CNCDO: Daniela Barbosa Ramos  
Fone/Fax: 82 9833-4144  
E-Mail: doevidaal@gmail.com

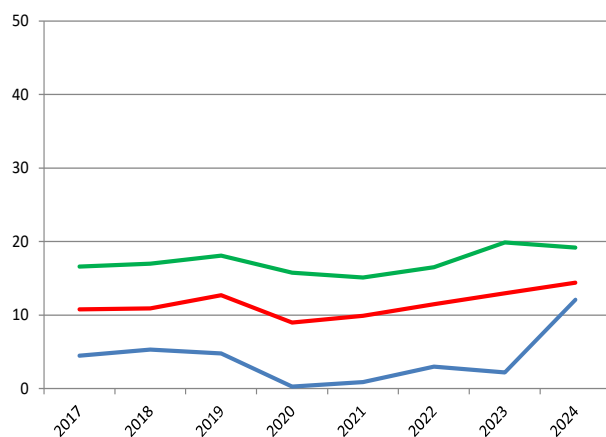


## DOAÇÃO DE ÓRGÃOS

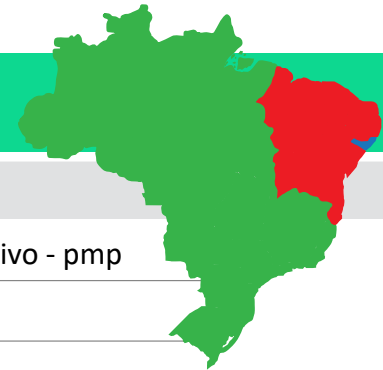
### Potenciais doadores notificados - pmp



### Doadores efetivos - pmp

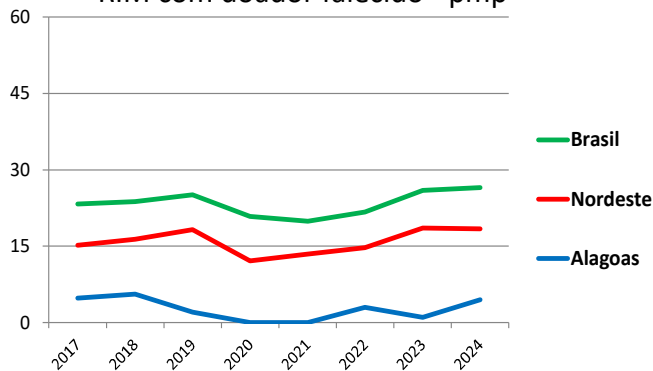


	2017	2018	2019	2020	2021	2022	2023	2024
Número de doadores efetivos	15	18	16	1	3	10	7	39
Número de doadores efetivos (pmp)	4,5	5,3	4,8	0,3	0,9	3,0	2,2	12,1
Número de notificações (potenciais doadores)	59	65	84	40	53	66	85	205
Número de notificações (pmp)	17,6	18,4	25,3	12,0	15,8	19,6	27,2	63,7
Recusa familiar	14	17	17	2	5	12	12	45
Percentual de recusa das entrevistas	44	44	44	40	38	48	57	50%
Parada cardíaca	2	1	5	0	2	0	1	1
Contraindicação médica	3	10	12	5	8	6	5	24
Outros	25	19	34	32	35	38	60	97

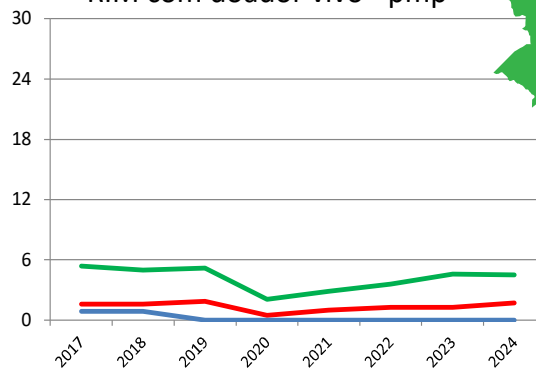


## TRANSPLANTE DE ÓRGÃOS

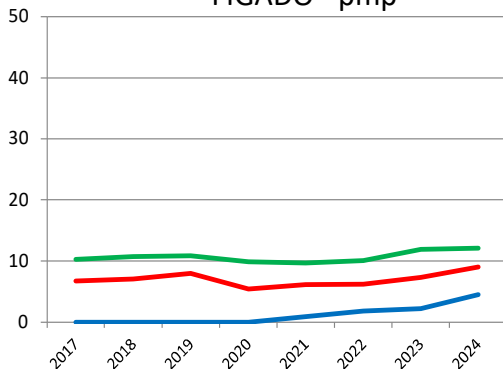
RIM com doador falecido - pmp



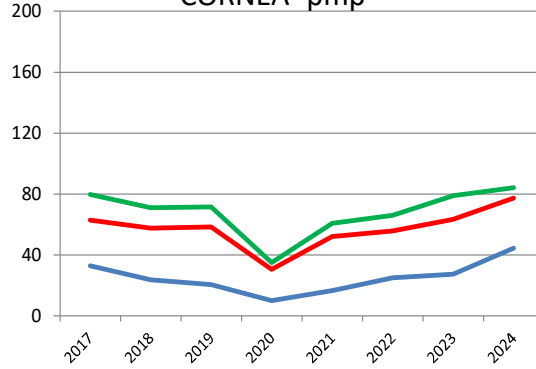
RIM com doador vivo - pmp



FÍGADO - pmp



CÓRNEA- pmp



Número de equipes que realizaram transplantes durante o ano

	2017	2018	2019	2020	2021	2022	2023	2024
CÓRNEA	7	9	8	8	10	7	6	5
RIM	4	4	3			2	1	2
FÍGADO					1	1	1	1
PÂNCREAS (não realiza)	0	0	0	0	0	0	0	0
CORAÇÃO	1	1	1			1		1
PULMÃO (não realiza)								

Número absoluto de transplantes

	2017	2018	2019	2020	2021	2022	2023	2024
CÓRNEA	111	80	69	34	56	84	86	139
RIM - total	19	22	7	0	0	10	3	14
doador vivo	3	3						
doador falecido	16	19	7			10	3	14
FÍGADO	0	0	0	0	3	6	7	14
PÂNCREAS (não realiza)								
CORAÇÃO	6	4	5	0	0	1	0	2
PULMÃO (não realiza)								

Número de transplantes pmp

	2017	2018	2019	2020	2021	2022	2023	2024
CÓRNEA	33,0	23,7	20,8	10,2	16,7	25,1	27,5	43,2
RIM - total	5,7	6,5	2,1	0,0	0,0	3,0	1,0	4,3
doador vivo	0,9	0,9	0,0	0,0	0,0	0,0	0,0	0,0
doador falecido	4,8	5,6	2,1	0,0	0,0	3,0	1,0	4,3
FÍGADO	0,0	0,0	0,0	0,0	0,9	1,8	2,2	4,3
PÂNCREAS (não realiza)								
CORAÇÃO	1,8	1,2	1,5	0,0	0,0	0,3	0,0	0,6
PULMÃO (não realiza)								

# AMAPÁ

População atual	802.837 (0,4%)	Necessidade anual estimada e nº de transplantes		Córnea	Rim	Fígado	Coração	Pulmão
Macapá	442.933	Necessidade estimada		72	48	20	6	6
Extensão territorial (Km²)	142.814,59	Transplantes realizados		0	0	0	0	0

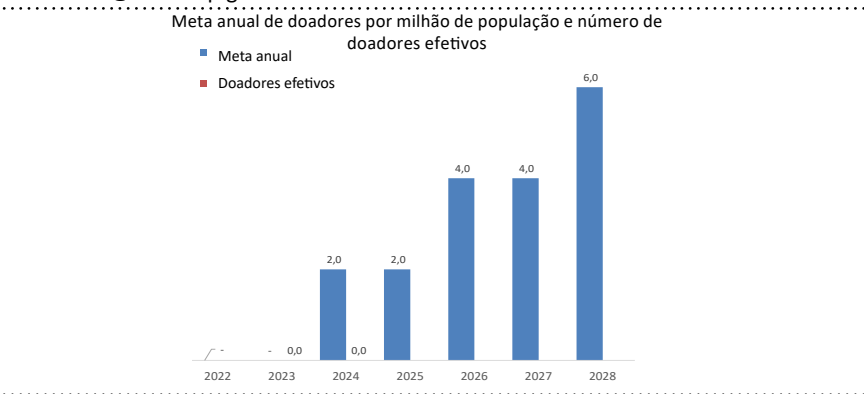
Número de Óbitos por ano	2017	2018	2019	2020	2021	2022	2023	2024
Todas as causas	3.166	3.348	3.539	4.633	4.750	3.846	3.926	Indisponível
Causas externas	631	651	643	678	784	691	833	Indisponível
Causas neurológicas	50	73	81	83	79	68	65	Indisponível
População (IBGE)	782.295	797.722	829.494	845.731	861.773	877.613	733.508	802.837

IBGE\* - dados da população 2015 até 2022 estimativa da população (PNAD), em 2023 (Censo), 2024 Estimativa da população

HOSPITAIS	% Brasil
Nº Total	24 (0,3%)
Capital do estado	11
Interior	13
Nº de leitos	1.864 (0,4%)
Nº de leitos UTI	190 (0,3%)
Hospitais com mais de 80 leitos	9
Hospital de ensino	
Escolas médicas	3 (0,6%)
Nº serviços de neurologia	1 (0,2%)
Número de CIHDOTTS	1
Número de OPOs	0

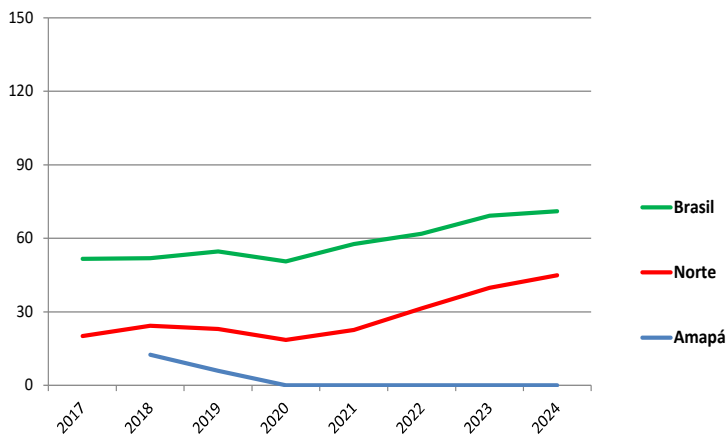
Http://tabnet.datasus.gov.br/ 16/01/2024  
Fonte: CNES - Situação em: 20/12/2023

CNCDO: Michele dos Santos Pereira  
Fone: (96)99189-4177  
E-Mail: cet@saude.ap.gov.br

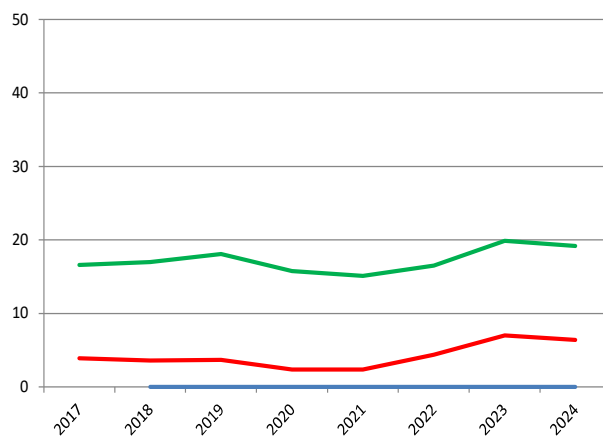


## DOAÇÃO DE ÓRGÃOS

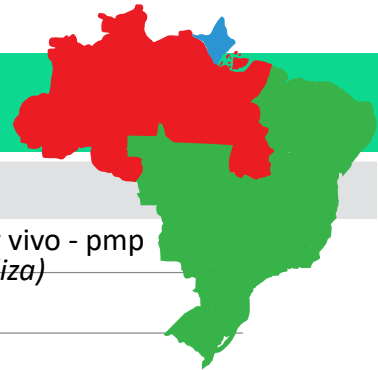
### Potenciais doadores notificados - pmp



### Doadores efetivos - pmp

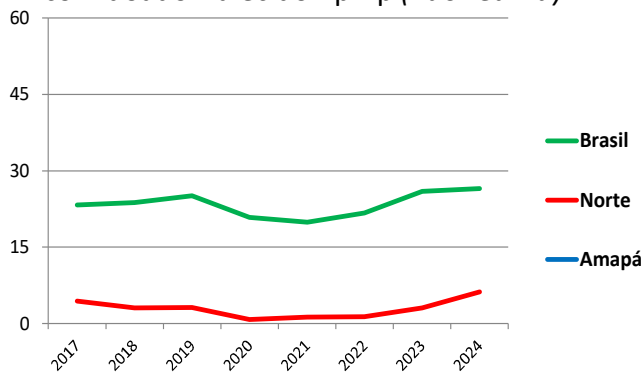


	2017	2018	2019	2020	2021	2022	2023	2024
Número de doadores efetivos	0	0	0	0	0	0	0	0
Número de doadores efetivos (pmp)	0,0	0,0	0,0	0,0	0,0	0,0	0,0	0,0
Número de notificações (potenciais doadores)	10	5	0	0	0	0	0	0
Número de notificações (pmp)	12,5	6,0	0,0	0,0	0,0	0,0	0,0	0,0
Recusa familiar	0	0	0	0	0	0	0	0
Percentual de recusa das entrevistas	0	0	0	0	0	0	0	0
Parada cardíaca	0	0	0	0	0	0	0	0
Contraindicação médica	0	0	0	0	0	0	0	0
Outros	10	5	0	0	0	0	0	0

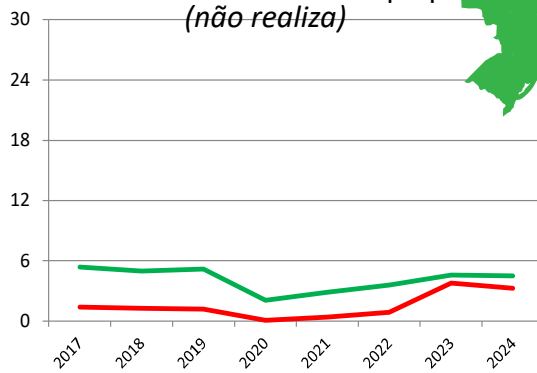


## TRANSPLANTE DE ÓRGÃOS

RIM com doador falecido - pmp (não realiza)



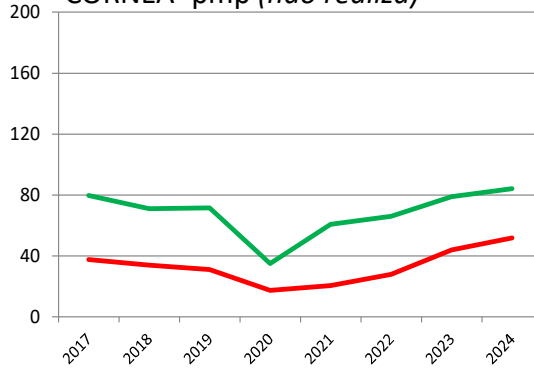
RIM com doador vivo - pmp (não realiza)



FÍGADO - pmp (não realiza)



CÓRNEA- pmp (não realiza)



Número de equipes que realizaram transplantes durante o ano

	2017	2018	2019	2020	2021	2022	2023	2024
CÓRNEA (não realiza)								
RIM (não realiza)								
FÍGADO (não realiza)								
PÂNCREAS (não realiza)								
CORAÇÃO (não realiza)								
PULMÃO (não realiza)								

Número absoluto de transplantes

	2017	2018	2019	2020	2021	2022	2023	2024
CÓRNEA (não realiza)								
RIM - total (não realiza)								
doador vivo								
doador falecido								
FÍGADO (não realiza)								
PÂNCREAS (não realiza)								
CORAÇÃO (não realiza)								
PULMÃO (não realiza)								

Número de transplantes pmp

	2017	2018	2019	2020	2021	2022	2023	2024
CÓRNEA (não realiza)								
RIM - total (não realiza)								
doador vivo								
doador falecido								
FÍGADO (não realiza)								
PÂNCREAS (não realiza)								
CORAÇÃO (não realiza)								
PULMÃO (não realiza)								

# AMAZONAS

População atual	4.281.209 (2,0%)	Necessidade anual estimada e nº de transplantes					
Manaus	2.063.547	Córnea	Rim	Fígado	Coração	Pulmão	
Extensão territorial (Km²)	1.570.745,68	Necessidade estimada	385	257	107	34	34
		Transplantes realizados	77	101	0	0	0

Número de Óbitos por ano	2017	2018	2019	2020	2021	2022	2023	2024
Todas as causas	17.053	17.510	18.088	24.503	29.080	20.155	20.385	Indisponível
Causas externas	2.983	2.906	3.015	2.738	3.303	3.222	3.112	Indisponível
Causas neurológicas	262	318	351	368	391	486	565	Indisponível
População (IBGE)	4.001.667	4.063.614	4.080.611	4.144.597	4.207.714	4.269.995	3.941.175	4.281.209

IBGE\* - dados da população 2015 até 2022 estimativa da população (PNAD), em 2023 (Censo), 2024 Estimativa da população

HOSPITAIS	% Brasil
Nº Total	128 (1,7%)
Capital do estado	61
Interior	67
Nº de leitos	7.623 (1,5%)
Nº de leitos UTI	808 (1,3%)
Hospitais com mais de 80 leitos	27
Hospital de ensino	4
Escolas médicas	16 (3,2%)
Nº serviços de neurologia	9 (1,5%)
Número de CIHDOTTS	6
Número de OPOs	1

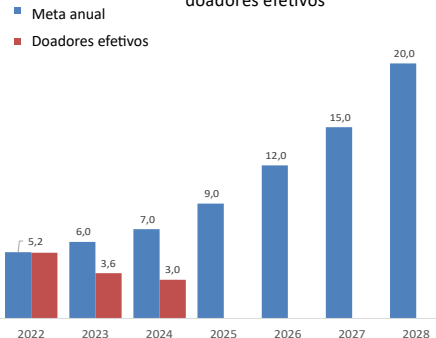
Http://tabnet.datasus.gov.br/16/01/2024  
Fonte: CNES - Situação em: 20/12/2023

CNCDO: Paulo Daniel dos Santos Evaristo Ferreira

Fone/ Fax: (92) 3664-2616

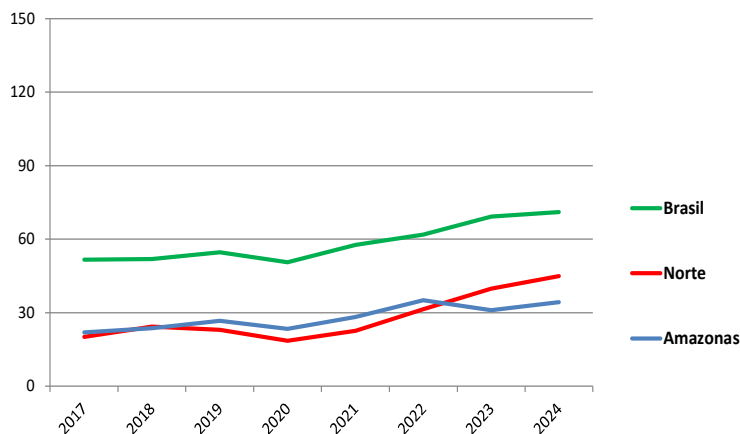
E-Mail: centraldetx.am@saude.am.gov.br

Meta anual de doadores por milhão de população e número de doadores efetivos

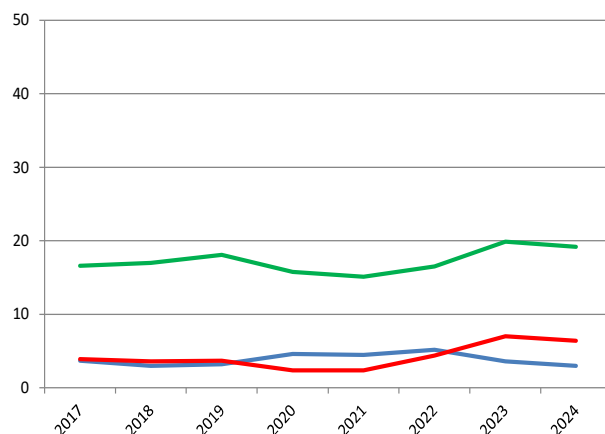


## DOAÇÃO DE ÓRGÃOS

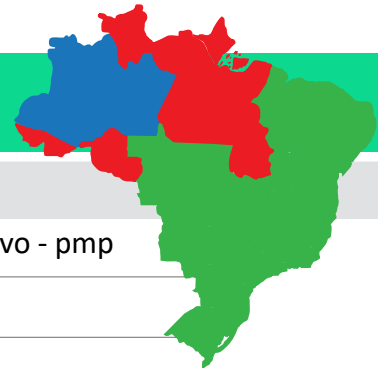
### Potenciais doadores notificados - pmp



### Doadores efetivos - pmp

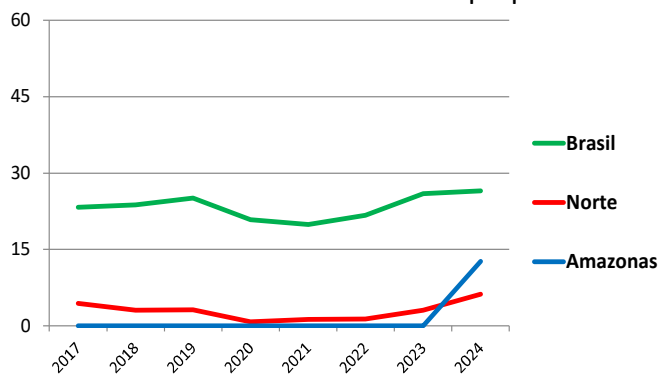


	2017	2018	2019	2020	2021	2022	2023	2024
Número de doadores efetivos	15	12	13	19	19	22	14	13
Número de doadores efetivos (pmp)	3,7	3,0	3,2	4,6	4,5	5,2	3,6	3,0
Número de notificações (potenciais doadores)	88	96	109	97	119	150	122	147
Número de notificações (pmp)	22,0	23,6	26,7	23,4	28,3	35,1	31,0	34,3
Recusa familiar	19	22	33	28	33	58	47	71
Percentual de recusa das entrevistas	56	63	72	52	60	67	75	77
Parada cardíaca	0	1	1	0	0	1	0	0
Contraindicação médica	13	16	16	18	33	28	15	26
Outros	41	45	46	32	34	42	46	37

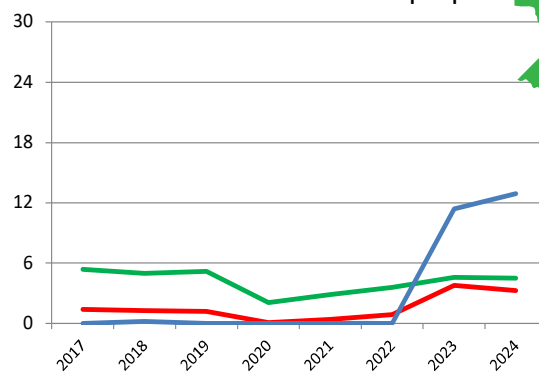


## TRANSPLANTE DE ÓRGÃOS

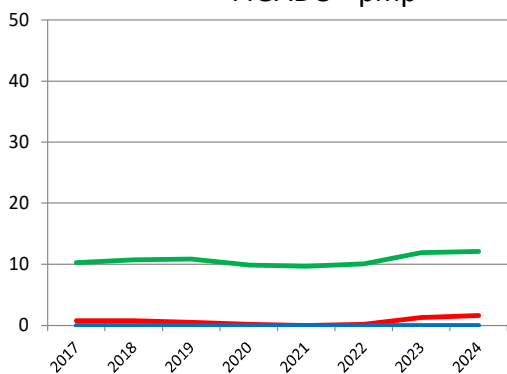
RIM com doador falecido - pmp



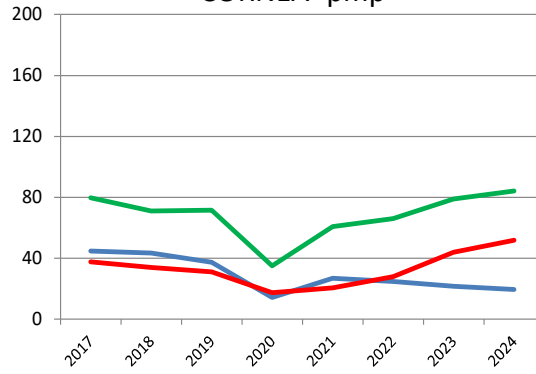
RIM com doador vivo - pmp



FÍGADO - pmp



CÓRNEA- pmp



Número de equipes que realizaram transplantes durante o ano

	2017	2018	2019	2020	2021	2022	2023	2024
CÓRNEA	4	4	4	4	4	4	3	3
RIM	0	1	0	0	0	0	1	1
FÍGADO	0	0	0	0	0	0	0	0
PÂNCREAS (não realiza)								
CORAÇÃO (não realiza)								
PULMÃO (não realiza)								

Número absoluto de transplantes

	2017	2018	2019	2020	2021	2022	2023	2024
CÓRNEA	179	177	153	59	113	106	86	77
RIM - total	0	1	0	0	0	0	45	101
doador vivo		1					45	51
doador falecido								50
FÍGADO	0	0	0	0	0	0	0	0
PÂNCREAS (não realiza)								
CORAÇÃO (não realiza)								
PULMÃO (não realiza)								

Número de transplantes pmp

	2017	2018	2019	2020	2021	2022	2023	2024
CÓRNEA	44,7	43,6	37,5	14,2	26,9	24,8	21,8	18,0
RIM - total	0,0	0,2	0,0	0,0	0,0	0,0	11,4	23,6
doador vivo	0,0	0,2	0,0	0,0	0,0	0,0	11,4	11,9
doador falecido	0,0	0,0	0,0	0,0	0,0	0,0	0,0	11,7
FÍGADO	0,0	0,0	0,0	0,0	0,0	0,0	0,0	0,0
PÂNCREAS (não realiza)								
CORAÇÃO (não realiza)								
PULMÃO (não realiza)								

# BAHIA

População atual	14.850.513 (7,0%)	Necessidade anual estimada e nº de transplantes				
Salvador	2.418.005	Córnea	Rim	Fígado	Coração	Pulmão
Extensão territorial (Km²)	564.692,67	Necessidade estimada				
		555	295	61	7	0
		Transplantes realizados				

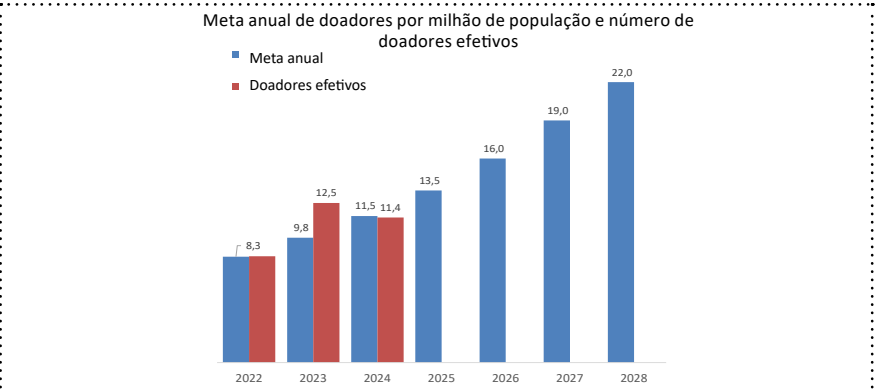
Número de Óbitos por ano	2017	2018	2019	2020	2021	2022	2023	2024
Todas as causas	90.209	89.428	92.815	106.492	115.392	107.641	103.081	Indisponível
Causas externas	13.810	13.015	12.856	13.337	13.644	13.648	13.769	Indisponível
Causas neurológicas	1.628	1.840	2.171	2.183	2.451	2.973	3.099	Indisponível
População (IBGE)	15.276.566	15.344.447	14.812.617	14.873.064	14.930.634	14.985.284	14.136.417	14.850.513

IBGE\* - dados da população 2015 até 2022 estimativa da população (PNAD), em 2023 (Censo), 2024 Estimativa da população

HOSPITAIS	% Brasil
Nº Total	746 (10,0%)
Capital do estado	119
Interior	627
Nº de leitos	34.694 (6,8%)
Nº de leitos UTI	3.310 (5,2%)
Hospitais com mais de 80 leitos	111
Hospital de ensino	7
Escolas médicas	38 (7,6%)
Nº serviços de neurologia	38 (6,3%)
Número de CIHDOTTS	15
Número de OPOs	7

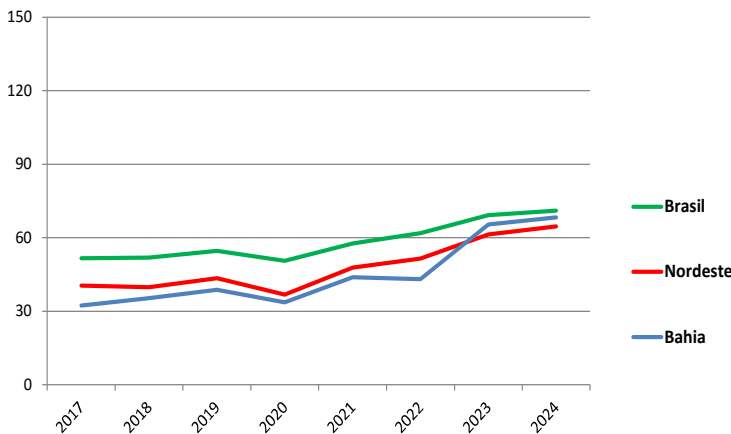
Http://tabnet.datasus.gov.br/ 16/01/2024  
Fonte: CNES - Situação em: 20/12/2023

CNCDO: Regina Helena Vasconcelos de Jesus  
Fone: (71) 3356-6776  
E-Mail: centraldetransplantes.ba@saude.ba.gov.br

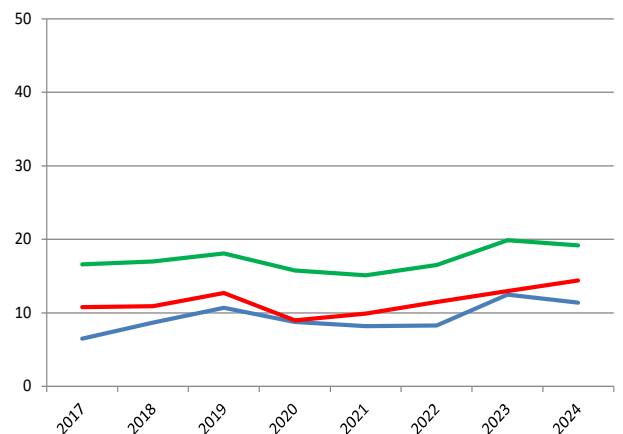


## DOAÇÃO DE ÓRGÃOS

### Potenciais doadores notificados - pmp



### Doadores efetivos - pmp

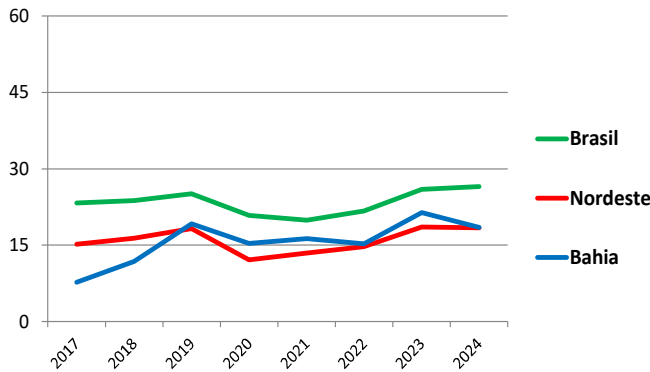


	2017	2018	2019	2020	2021	2022	2023	2024
Número de doadores efetivos	99	133	158	131	123	125	177	169
Número de doadores efetivos (pmp)	6,5	8,7	10,7	8,8	8,2	8,3	12,5	11,4
Número de notificações (potenciais doadores)	493	541	575	501	655	646	924	1.015
Número de notificações (pmp)	32,3	35,3	38,8	33,7	43,9	43,1	65,4	68,3
Recusa familiar	196	207	210	205	267	376	336	439
Percentual de recusa das entrevistas	62	56	54	58	66	78	62	65
Parada cardíaca	76	83	89	1	1	2	41	11
Contraindicação médica	84	88	106	102	148	143	159	164
Outros	38	30	12	62	116	0	211	176

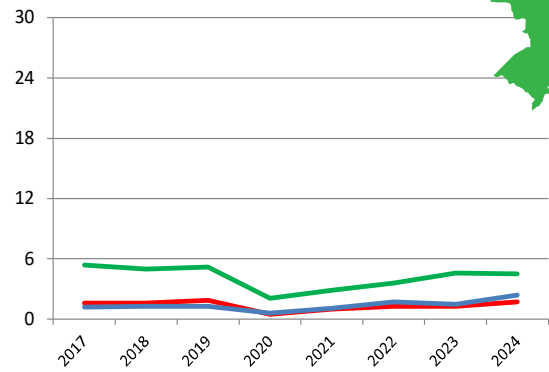


## TRANSPLANTE DE ÓRGÃOS

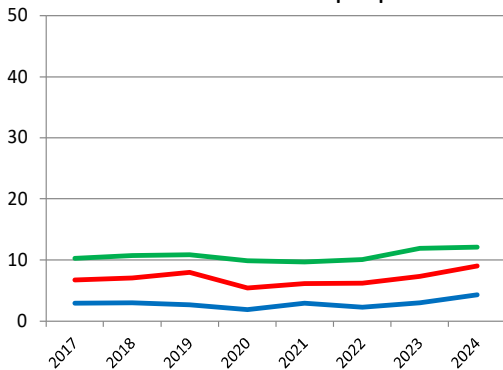
RIM com doador falecido - pmp



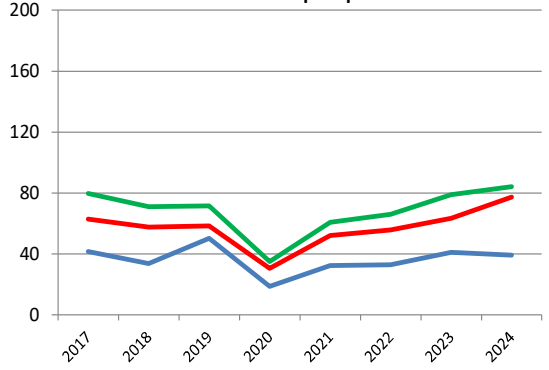
RIM com doador vivo - pmp



FÍGADO - pmp



CÓRNEA- pmp



Número de equipes que realizaram transplantes durante o ano

	2017	2018	2019	2020	2021	2022	2023	2024
CÓRNEA	23	21	24	17	17	22	19	19
RIM	8	9	9	9	10	11	10	10
FÍGADO	2	3	2	2	2	3	3	3
PÂNCREAS (não realiza)								
CORAÇÃO		1				1	1	1
PULMÃO	1							0

Número absoluto de transplantes

	2017	2018	2019	2020	2021	2022	2023	2024
CÓRNEA	634	520	743	280	485	493	582	555
RIM - total	138	204	305	238	260	256	328	295
doador vivo	18	20	19	9	17	26	21	34
doador falecido	120	184	286	229	243	230	307	261
FÍGADO	48	49	41	28	44	35	46	61
PÂNCREAS (não realiza)	0	0	0	0	0	0	0	0
CORAÇÃO	0	2	0	0	0	1	2	7
PULMÃO	1	0	0	0	0	0	0	0

Número de transplantes pmp

	2017	2018	2019	2020	2021	2022	2023	2024
CÓRNEA	41,5	33,9	50,2	18,8	32,5	32,9	41,2	37,4
RIM - total	9,0	13,3	20,6	16,0	17,4	17,1	23,2	19,9
doador vivo	1,2	1,3	1,3	0,6	1,1	1,7	1,5	2,3
doador falecido	7,9	12,0	19,3	15,4	16,3	15,3	21,7	17,6
FÍGADO	3,1	3,2	2,8	1,9	2,9	2,3	3,3	4,1
PÂNCREAS (não realiza)								
CORAÇÃO	0,0	0,1	0,0	0,0	0,0	0,1	0,1	0,5
PULMÃO	0,1	0,0	0,0	0,0	0,0	0,0	0,0	0,0

População atual	9.233.656 (4,3%)	Necessidade anual estimada e nº de transplantes				
Fortaleza	2.428.678	Córnea	Rim	Fígado	Coração	Pulmão
Extensão territorial (Km²)	148.825,60	Necessidade estimada				
		831	554	231	74	74
		Transplantes realizados				
		1.330	250	251	35	3

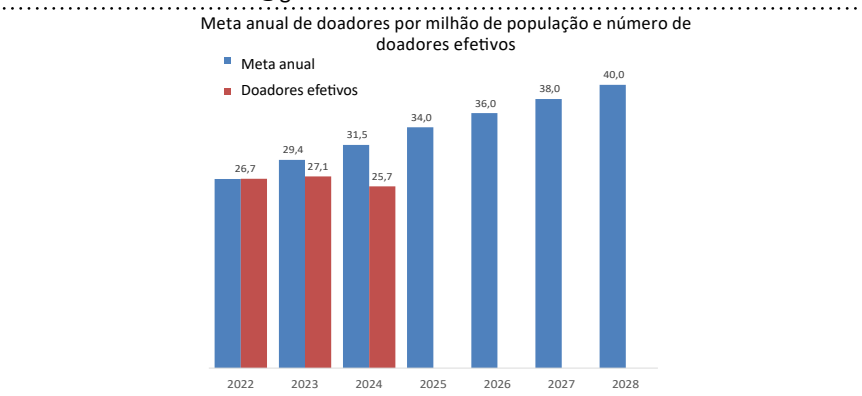
Número de Óbitos por ano	2017	2018	2019	2020	2021	2022	2023	2024
Todas as causas	59.392	57.128	56.639	69.537	73.683	64.664	60.635	Indisponível
Causas externas	9.792	9.183	6.779	8.646	8.157	8.181	8.306	Indisponível
Causas neurológicas	1.721	1.735	2.083	2.010	2.372	2.563	2.540	Indisponível
População (IBGE)	8.963.663	9.020.460	9.075.649	9.132.078	9.187.103	9.240.580	8.791.688	9.233.656

*IBGE\* - dados da população 2015 até 2022 estimativa da população (PNAD), em 2023 (Censo), 2024 Estimativa da população*

HOSPITAIS	% Brasil
Nº Total	303 (4,0%)
Capital do estado	87
Interior	216
Nº de leitos	21.157 (4,1%)
Nº de leitos UTI	1.827 (2,9%)
Hospitais com mais de 80 leitos	72
Hospital de ensino	4
Escolas médicas	19 (3,8%)
Nº serviços de neurologia	13 (2,1%)
Número de CIHDOTs	20
Número de OPOs	4

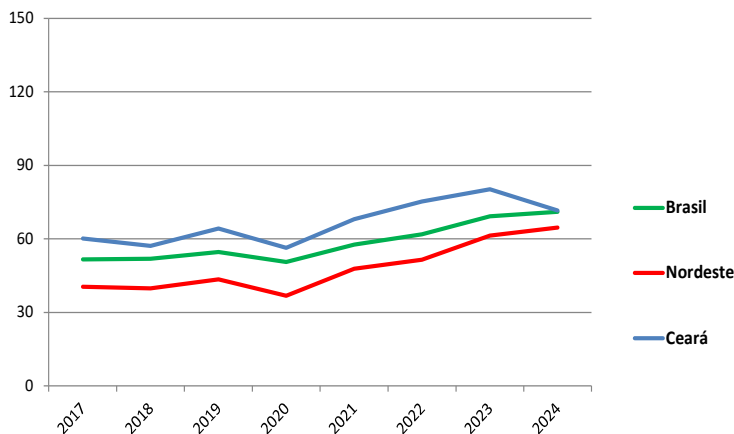
[Http://tabnet.datasus.gov.br/16/01/2024](http://tabnet.datasus.gov.br/16/01/2024)  
 Fonte: CNES - Situação em: 20/12/2023

CNCDO: Eliana Régia Barbosa de Almeida  
 Fone: (85) 3252-1886 / 3101-5238  
 E-Mail: cetcecoordenacao@gmail.com

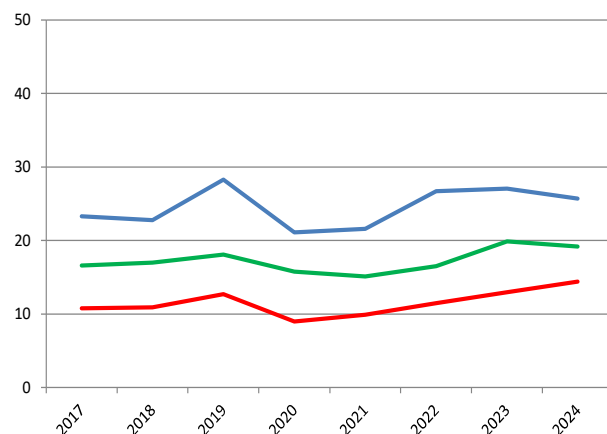


## DOAÇÃO DE ÓRGÃOS

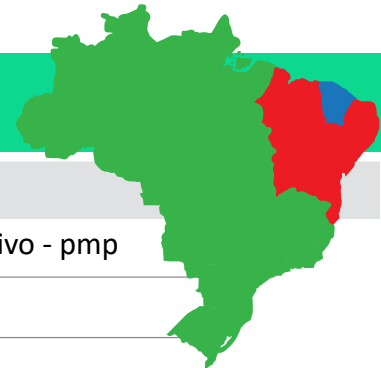
### Potenciais doadores notificados - pmp



### Doadores efetivos - pmp

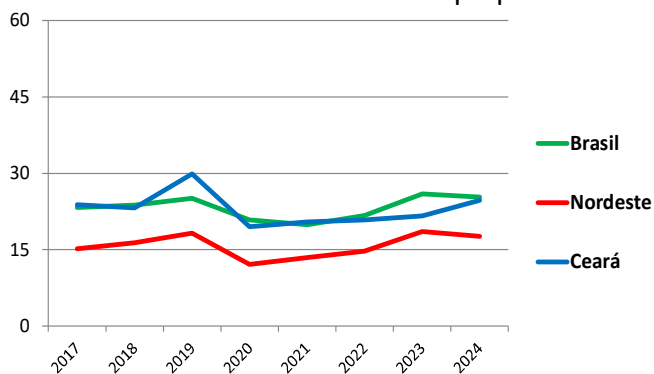


	2017	2018	2019	2020	2021	2022	2023	2024
Número de doadores efetivos	209	206	257	193	198	247	238	237
Número de doadores efetivos (pmp)	23,3	22,8	28,3	21,1	21,6	26,7	27,1	25,7
Número de notificações (potenciais doadores)	539	516	583	515	626	696	706	661
Número de notificações (pmp)	60,1	57,2	64,2	56,4	68,1	75,3	80,3	71,6
Recusa familiar	128	116	148	130	135	185	193	168
Percentual de recusa das entrevistas	38	36	38	37	40	44	45%	41
Parada cardíaca	74	52	62	55	63	74	80	83
Contraindicação médica	90	136	102	128	210	165	160	131
Outros	38	6	14	9	20	25	35	42

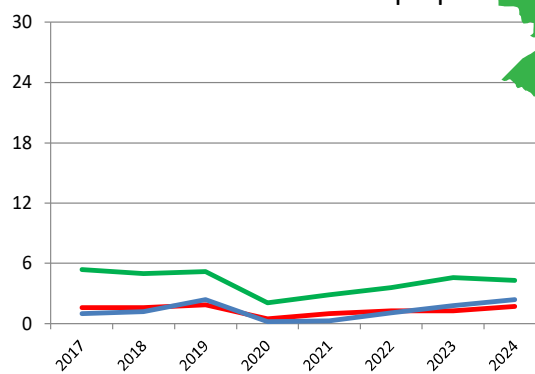


## TRANSPLANTE DE ÓRGÃOS

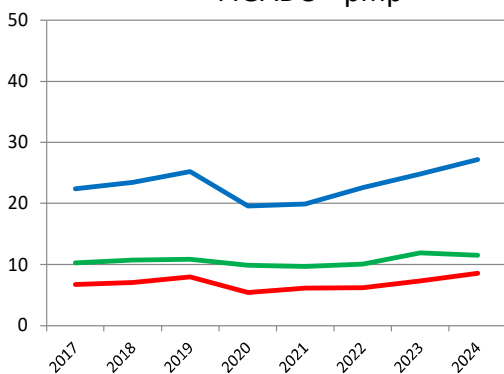
RIM com doador falecido - pmp



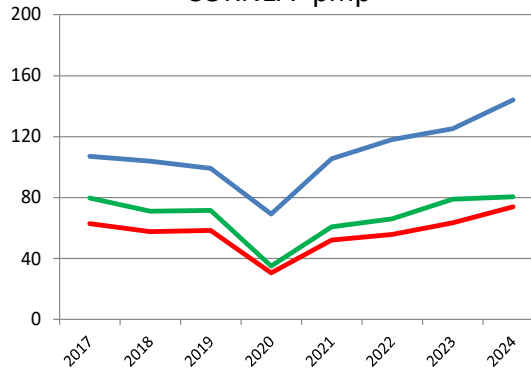
RIM com doador vivo - pmp



FÍGADO - pmp



CÓRNEA- pmp



Número de equipes que realizaram transplantes durante o ano

	2017	2018	2019	2020	2021	2022	2023	2024
CÓRNEA	16	16	16	16	19	19	18	19
RIM	5	5	6	6	7	8	8	7
FÍGADO	3	4	5	5	5	5	8	8
PÂNCREAS	1	3	3	1	2	2	2	2
CORAÇÃO	1	1	1	1	1	1	1	1
PULMÃO	1	1	1	1		1	1	1

Número absoluto de transplantes

	2017	2018	2019	2020	2021	2022	2023	2024
CÓRNEA	960	938	900	633	967	1091	1100	1330
RIM - total	223	220	293	180	191	203	206	250
doador vivo	9	11	22	2	3	10	16	22
doador falecido	214	209	271	178	188	193	190	228
FÍGADO	201	211	229	179	183	209	218	251
PÂNCREAS	1	4	5	1	2	3	6	3
CORAÇÃO	27	31	25	14	11	16	26	35
PULMÃO	3	3	4	1	0	2	2	3

Número de transplantes pmp

	2017	2018	2019	2020	2021	2022	2023	2024
CÓRNEA	107,1	104,0	99,2	69,3	105,3	118,1	125,1	144,0
RIM - total	24,9	24,4	32,3	19,7	20,8	22,0	23,4	27,1
doador vivo	1,0	1,2	2,4	0,2	0,3	1,1	1,8	2,4
doador falecido	23,9	23,2	29,9	19,5	20,5	20,9	21,6	24,7
FÍGADO	22,4	23,4	25,2	19,6	19,9	22,6	24,8	27,2
PÂNCREAS	0,1	0,4	0,6	0,1	0,2	0,3	0,7	0,3
CORAÇÃO	3,0	3,4	2,8	1,5	1,2	1,7	3,0	3,8
PULMÃO	0,3	0,3	0,4	0,1	0,0	0,2	0,2	0,3

# DISTRITO FEDERAL - Brasília

População atual	2.982.818 (1,4%)	Necessidade anual estimada e nº de transplantes				
Brasília	2.817.068	Córnea	Rim	Fígado	Coração	Pulmão
Extensão territorial (Km²)	5.801,94	Necessidade estimada				
		268	179	75	24	24
		Transplantes realizados				
		315	116	128	35	0

Número de Óbitos por ano	2017	2018	2019	2020	2021	2022	2023	2024
Todas as causas	14.501	14.252	14.804	18.207	19.079	14.457	14.079	Indisponível
Causas externas	1.647	1.672	1.576	1.542	1.462	1.508	1.508	Indisponível
Causas neurológicas	639	610	641	655	599	710	639	Indisponível
População (IBGE)	2.977.216	3.039.444	2.974.703	3.015.268	3.055.149	3.094.325	2.817.068	2.982.818

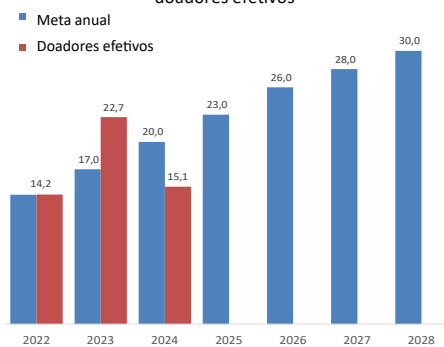
IBGE\* - dados da população 2015 até 2022 estimativa da população (PNAD), em 2023 (Censo), 2024 Estimativa da população

HOSPITAIS	% Brasil
Nº Total	105 (1,4%)
Capital do estado	105
Interior	-
Nº de leitos	10.700 (2,1%)
Nº de leitos UTI	2.064 (3,3%)
Hospitais com mais de 80 leitos	41
Hospital de ensino	6
Escolas médicas	8 (1,6%)
Nº serviços de neurologia	14 (2,3%)
Número de CIHDOTs	12
Número de OPOs	1

Http://tabnet.datasus.gov.br/ 16/01/2024  
Fonte: CNES - Situação em: 20/12/2023

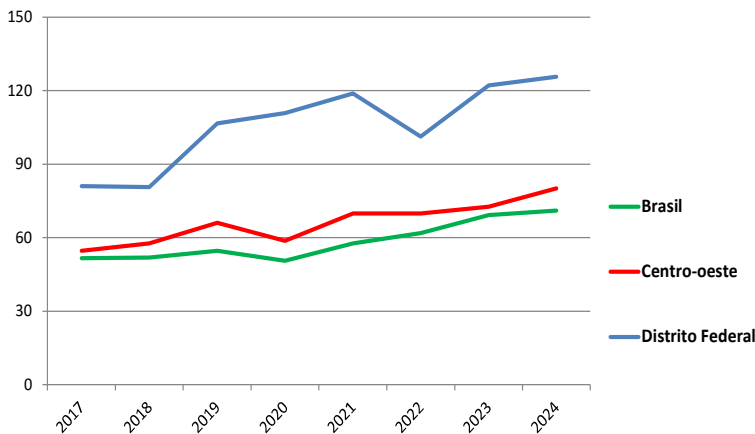
CNCDO: Gabriella Ribeiro Christmann  
Fone:(61) 3550-8823  
E-Mail: ndot.crdf@saude.df.gov.br / cet.crdf@saude.df.gov.br

Meta anual de doadores por milhão de população e número de doadores efetivos

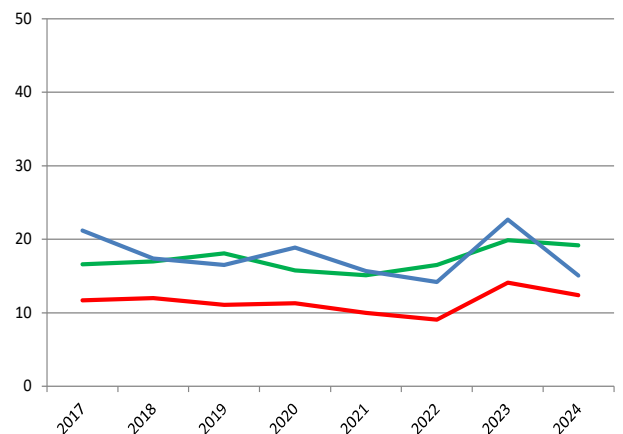


## DOAÇÃO DE ÓRGÃOS

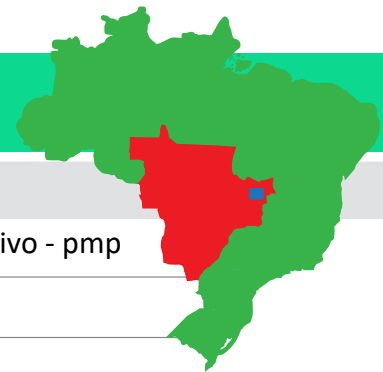
### Potenciais doadores notificados - pmp



### Doadores efetivos - pmp

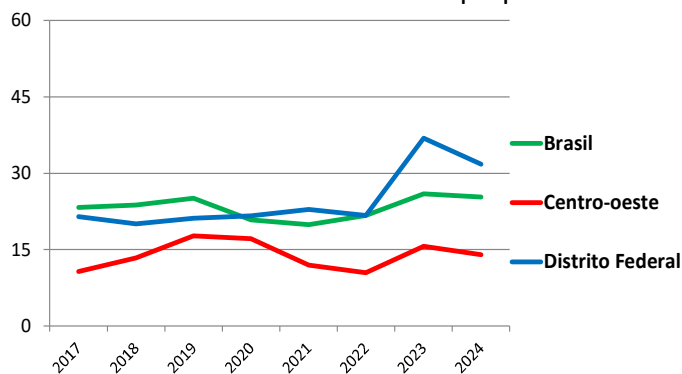


	2017	2018	2019	2020	2021	2022	2023	2024
Número de doadores efetivos	63	53	49	57	48	44	64	45
Número de doadores efetivos (pmp)	21,2	17,4	16,5	18,9	15,7	14,2	22,7	15,1
Número de notificações (potenciais doadores)	241	245	317	334	363	313	344	375
Número de notificações (pmp)	81	80,6	106,6	110,8	118,8	101,2	122,1	125,7
Recusa familiar	37	36	38	43	64	79	75	102
Percentual de recusa das entrevistas	32	36	38	42	50	55	49	61
Parada cardíaca	3	0	4	4	4	5	3	5
Contraindicação médica	122	55	86	118	163	107	87	117
Outros	16	101	140	112	84	76	115	106

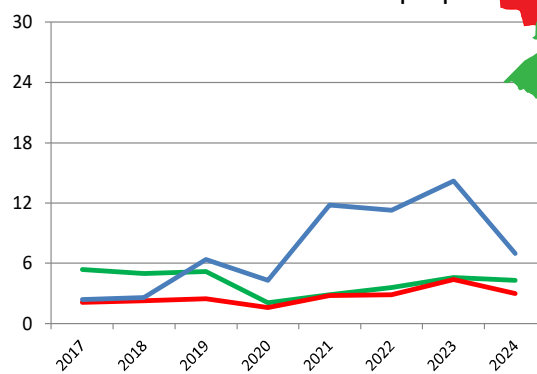


## TRANSPLANTE DE ÓRGÃOS

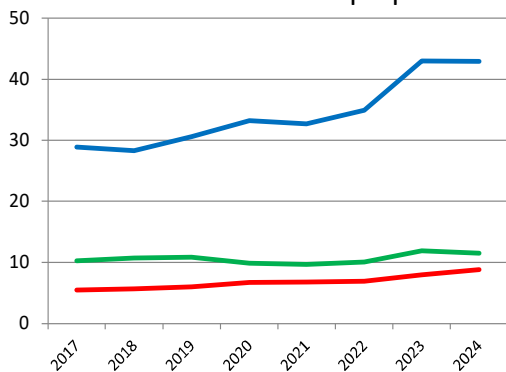
RIM com doador falecido - pmp



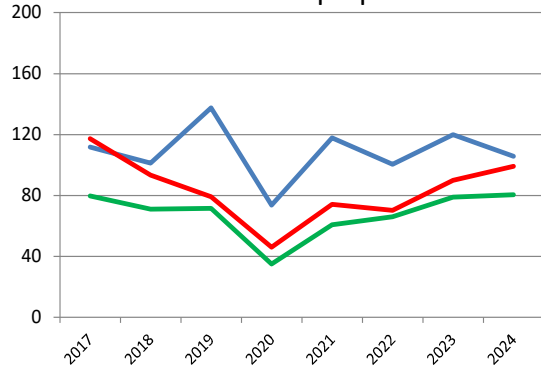
RIM com doador vivo - pmp



FÍGADO - pmp



CÓRNEA- pmp



Número de equipes que realizaram transplantes durante o ano

	2017	2018	2019	2020	2021	2022	2023	2024
CÓRNEA	14	12	12	13	12	13	15	14
RIM	4	4	5	5	7	8	7	6
FÍGADO	3	3	2	3	4	3	5	6
PÂNCREAS (não realiza)								
CORAÇÃO	1	1	1	2	1	4	3	3
PULMÃO (não realiza)	0	0	0	0	0	0	0	0

Número absoluto de transplantes

	2017	2018	2019	2020	2021	2022	2023	2024
CÓRNEA	333	308	409	222	360	311	338	315
RIM - total	71	69	82	78	106	102	144	116
doador vivo	7	8	19	13	36	35	40	21
doador falecido	64	61	63	65	70	67	104	95
FÍGADO	86	86	91	100	100	108	121	128
PÂNCREAS (não realiza)								
CORAÇÃO	37	34	29	22	25	32	34	35
PULMÃO (não realiza)								

Número de transplantes pmp

	2017	2018	2019	2020	2021	2022	2023	2024
CÓRNEA	111,8	101,3	137,5	73,6	117,8	100,5	120,0	105,6
RIM - total	23,8	22,7	27,6	25,9	34,7	33,0	51,1	38,9
doador vivo	2,4	2,6	6,4	4,3	11,8	11,3	14,2	7,0
doador falecido	21,5	20,1	21,2	21,6	22,9	21,7	36,9	31,8
FÍGADO	28,9	28,3	30,6	33,2	32,7	34,9	43,0	42,9
PÂNCREAS (não realiza)								
CORAÇÃO	12,4	11,2	9,7	7,3	8,2	10,3	12,1	11,7
PULMÃO (não realiza)								

# ESPÍRITO SANTO

População atual	4.102.129 (1,9%)	Necessidade anual estimada e nº de transplantes		Córnea	Rim	Fígado	Coração	Pulmão
Vitória	322.869	Necessidade estimada		369	246	103	33	33
Extensão territorial (Km²)	46.077,52	Transplantes realizados		323	102	61	10	0

Número de Óbitos por ano	2017	2018	2019	2020	2021	2022	2023	2024
Todas as causas	24.231	23.529	24.389	29.282	32.801	27.992	27.315	Indisponível
Causas externas	3.804	3.402	3.291	3.481	3.744	3.816	3.959	Indisponível
Causas neurológicas	1.075	1.073	1.221	1.213	1.356	1.420	1.504	Indisponível
População (IBGE)	3.973.697	4.016.356	3.972.388	4.018.650	4.064.052	4.108.508	3.833.486	4.102.129

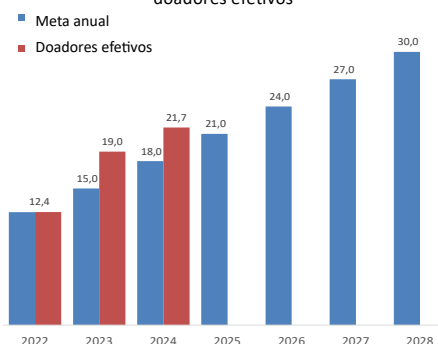
IBGE\* - dados da população 2015 até 2022 estimativa da população (PNAD), em 2023 (Censo), 2024 Estimativa da população

HOSPITAIS	% Brasil
Nº Total	120 (1,6%)
Capital do estado	26
Interior	94
Nº de leitos	10.058 (2,0%)
Nº de leitos UTI	1.724 (2,7%)
Hospitais com mais de 80 leitos	45
Hospital de ensino	
Escolas médicas	10 (2,0%)
Nº serviços de neurologia	17 (2,8%)
Número de CIHDOTTS	37
Número de OPOs	0

Http://tabnet.datasus.gov.br/ 16/01/2024  
Fonte: CNES - Situação em: 20/12/2023

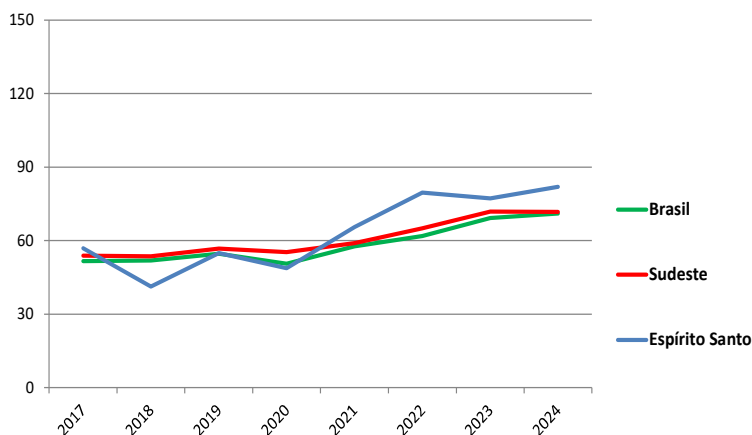
CNCDO: Maria dos Santos Machado  
Fone: (27) 3636-8271  
E-Mail: cncdo@saude.es.gov.br / auditoria.cncdoes@gmail.com

Meta anual de doadores por milhão de população e número de doadores efetivos

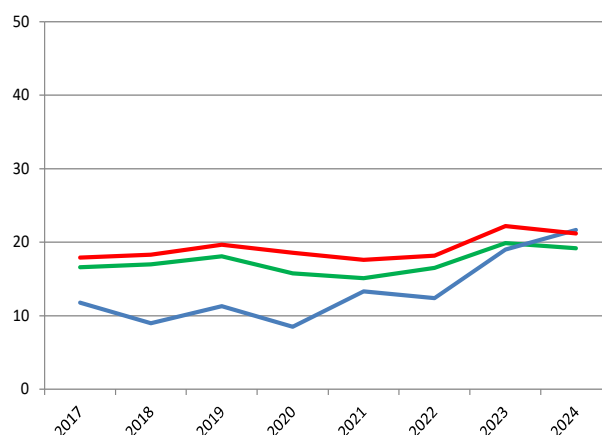


## DOAÇÃO DE ÓRGÃOS

Potenciais doadores notificados - pmp

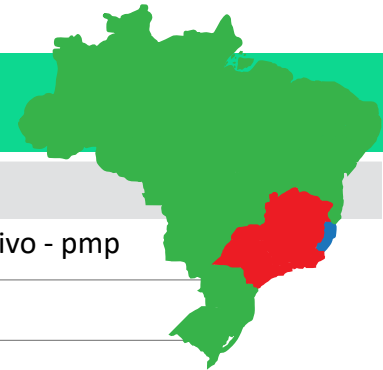


Doadores efetivos - pmp



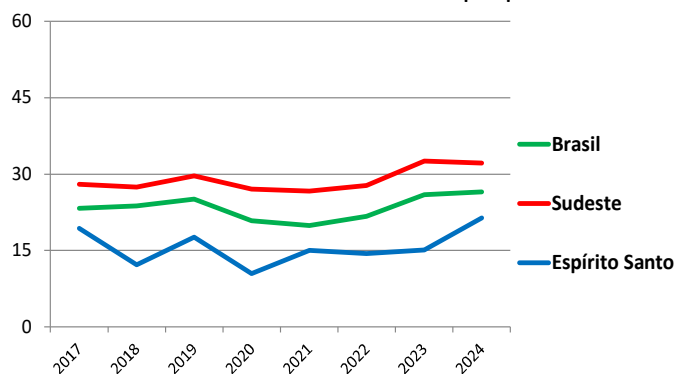
	2017	2018	2019	2020	2021	2022	2023	2024
Número de doadores efetivos	47	36	45	34	54	51	73	89
Número de doadores efetivos (pmp)	11,8	9,0	11,3	8,5	13,3	12,4	19,0	21,7
Número de notificações (potenciais doadores)	226	166	218	196	266	327	296	336
Número de notificações (pmp)	56,9	41,3	54,9	48,8	65,5	79,6	77,2	81,9
Recusa familiar	63	40	67	51	72	99	69	88
Percentual de recusa das entrevistas	54	43	54	55	50	58	38	45
Parada cardíaca	3	6	3	0	3	2	7	0
Contraindicação médica	42	28	39	41	66	102	64	85
Outros	71	56	64	70	71	73	83	74

# ESPÍRITO SANTO

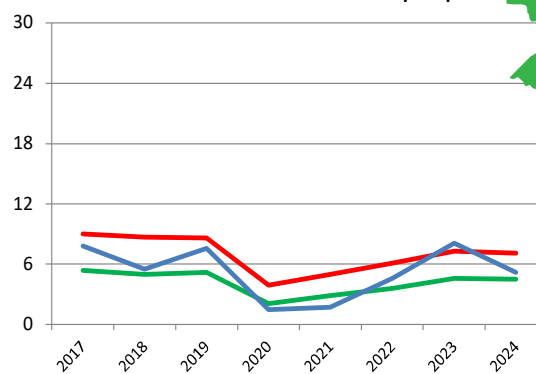


## TRANSPLANTE DE ÓRGÃOS

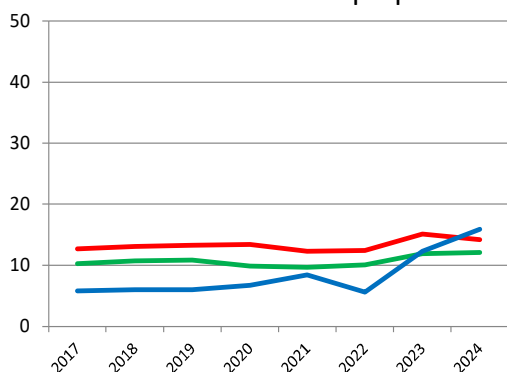
RIM com doador falecido - pmp



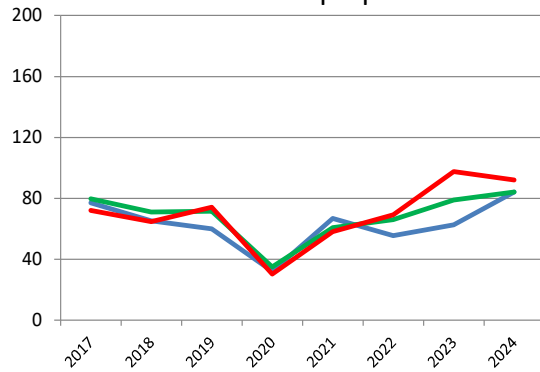
RIM com doador vivo - pmp



FÍGADO - pmp



CÓRNEA- pmp



Número de equipes que realizaram transplantes durante o ano

	2017	2018	2019	2020	2021	2022	2023	2024
CÓRNEA	13	13	12	10	14	14	14	20
RIM	2	2	2	2	2	2	2	2
FÍGADO	1	1	1	1	1	1	2	2
PÂNCREAS (não realiza)								
CORAÇÃO	2	2	1	1	2	2	2	2
PULMÃO (não realiza)								

Número absoluto de transplantes

	2017	2018	2019	2020	2021	2022	2023	2024
CÓRNEA	306	262	238	130	272	228	240	323
RIM - total	108	72	101	48	69	78	90	102
doador vivo	31	22	30	6	7	19	31	20
doador falecido	77	50	71	42	62	59	59	82
FÍGADO	23	25	25	27	35	23	48	61
PÂNCREAS (não realiza)								
CORAÇÃO	10	10	11	10	5	3	4	10
PULMÃO (não realiza)								

Número de transplantes pmp

	2017	2018	2019	2020	2021	2022	2023	2024
CÓRNEA	77,0	65,2	59,9	32,3	66,9	55,5	62,6	78,7
RIM - total	27,2	17,9	25,4	11,9	17,0	19,0	23,5	24,9
doador vivo	7,8	5,5	7,6	1,5	1,7	4,6	8,1	4,9
doador falecido	19,4	12,4	17,9	10,5	15,3	14,4	15,4	20,0
FÍGADO	5,8	6,2	6,3	6,7	8,6	5,6	12,5	14,9
PÂNCREAS (não realiza)								
CORAÇÃO	2,5	2,5	2,8	2,5	1,2	0,7	1,0	2,4
PULMÃO (não realiza)								

População atual	7.350.483 (3,5%)	Necessidade anual estimada e nº de transplantes	Córnea	Rim	Fígado	Coração	Pulmão
Goiânia	1.437.237	Necessidade estimada	662	441	184	59	59
Extensão territorial (Km²)	340.086,70	Transplantes realizados	641	147	10	0	0

Número de Óbitos por ano	2017	2018	2019	2020	2021	2022	2023	2024
Todas as causas	38.295	37.776	39.301	46.625	60.712	47.270	45.041	Indisponível
Causas externas	6.409	6.153	5.796	6.059	5.905	5.926	5.824	Indisponível
Causas neurológicas	1.016	1.069	1.308	1.446	1.411	1.550	1.720	Indisponível
População (IBGE)	6.695.855	6.778.772	6.921.161	7.018.354	7.113.540	7.206.589	7.055.228	7.350.483

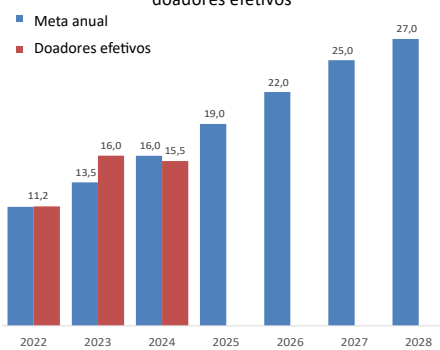
IBGE\* - dados da população 2015 até 2022 estimativa da população (PNAD), em 2023 (Censo), 2024 Estimativa da população

HOSPITAIS	% Brasil
Nº Total	462 (6,2%)
Capital do estado	127
Interior	335
Nº de leitos	20.343 (4,0%)
Nº de leitos UTI	2.156 (3,4%)
Hospitais com mais de 80 leitos	64
Hospital de ensino	4
Escolas médicas	20 (4,0%)
Nº serviços de neurologia	18 (3,0%)
Número de CIHDOTTS	19
Número de OPOs	3

Http://tabnet.datasus.gov.br/16/01/2024  
Fonte: CNES - Situação em: 20/12/2023

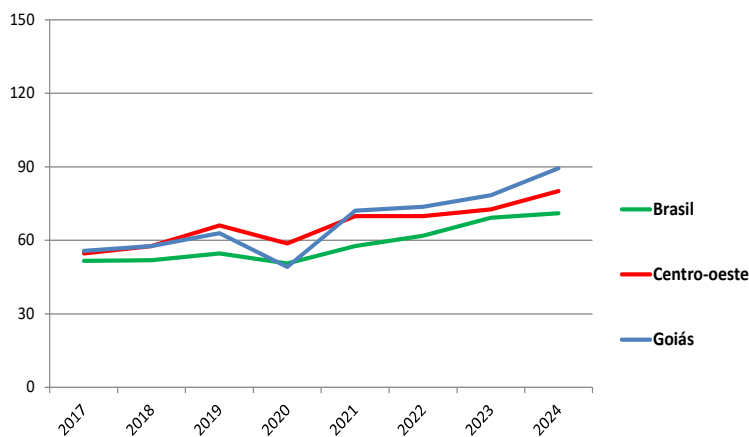
CNCDO: Katuscia Christiane Freitas  
Fone/Fax: (62) 3201-6270 / 3201-6721  
E-Mail: [transplantesgo@saude.gov.br](mailto:transplantesgo@saude.gov.br)

Meta anual de doadores por milhão de população e número de doadores efetivos

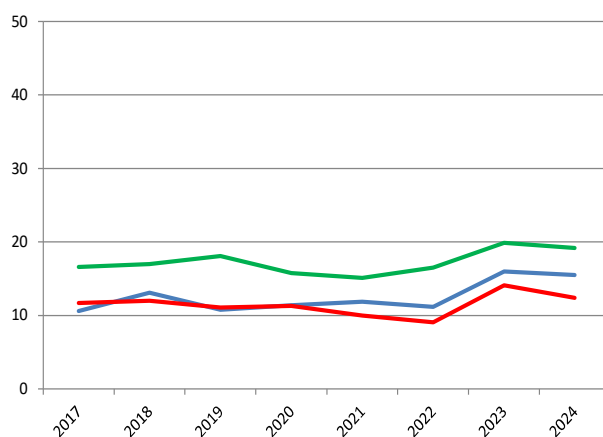


## DOAÇÃO DE ÓRGÃOS

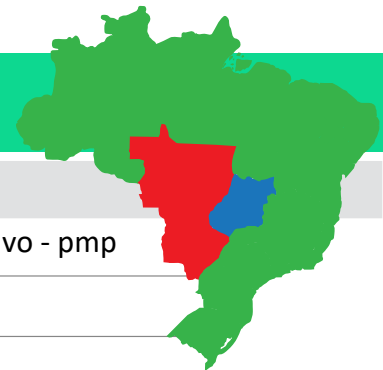
### Potenciais doadores notificados - pmp



### Doadores efetivos - pmp

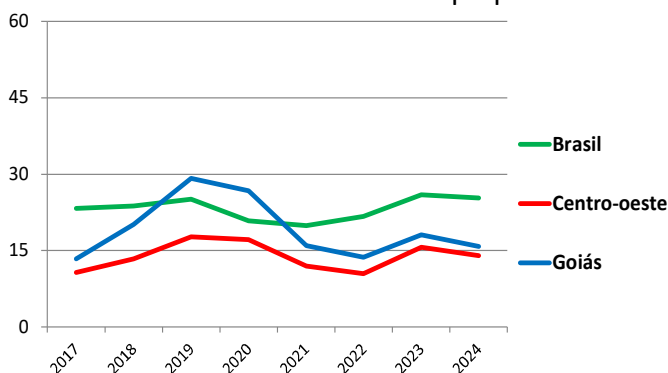


	2017	2018	2019	2020	2021	2022	2023	2024
Número de doadores efetivos	71	89	75	80	85	81	113	114
Número de doadores efetivos (pmp)	10,6	13,1	10,8	11,4	11,9	11,2	16,0	15,5
Número de notificações (potenciais doadores)	373	391	435	345	513	531	554	657
Número de notificações (pmp)	55,7	57,7	62,9	49,2	72,1	73,7	78,5	89,4
Recusa familiar	139	158	179	118	176	204	212	291
Percentual de recusa das entrevistas	62	61	68	56	61	66	62	68
Parada cardíaca	3	3	1	1	3	6	3	4
Contraindicação médica	74	77	101	73	140	110	111	104
Outros	86	64	79	74	109	130	115	144

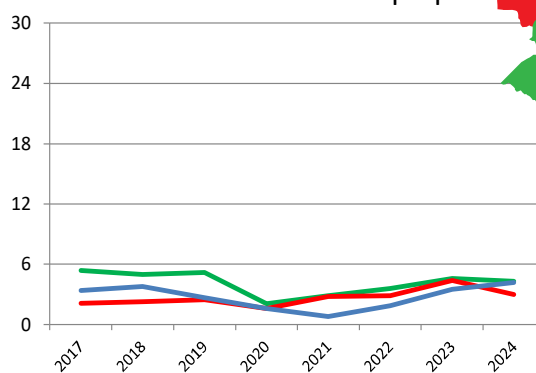


## TRANSPLANTE DE ÓRGÃOS

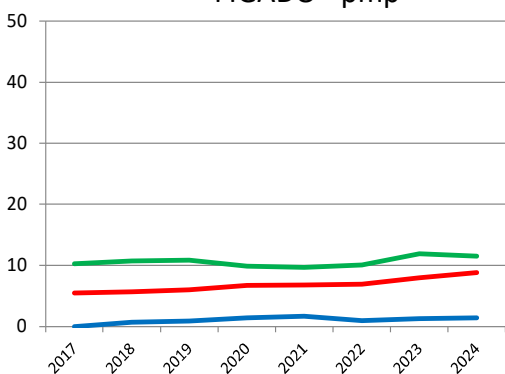
RIM com doador falecido - pmp



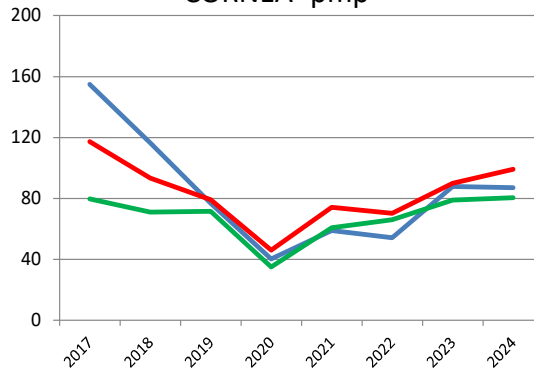
RIM com doador vivo - pmp



FÍGADO - pmp



CÓRNEA- pmp



Número de equipes que realizaram transplantes durante o ano

	2017	2018	2019	2020	2021	2022	2023	2024
CÓRNEA	23	23	21	19	18	18	18	20
RIM	3	3	3	4	6	7	6	6
FÍGADO		1	1	1	1	1	1	1
PÂNCREAS	0	0	0	0	0	0	0	2
CORAÇÃO	1							
PULMÃO (não realiza)								

Número absoluto de transplantes

	2017	2018	2019	2020	2021	2022	2023	2024
CÓRNEA	1037	789	531	282	419	391	620	641
RIM - total	113	163	221	199	120	113	153	147
doador vivo	23	26	19	11	6	14	25	31
doador falecido	90	137	202	188	114	99	128	116
FÍGADO	0	5	6	10	12	7	9	10
PÂNCREAS	0	0	0	0	0	0	0	5
CORAÇÃO	1	0	0	0	0	0	0	0
PULMÃO (não realiza)								

Número de transplantes pmp

	2017	2018	2019	2020	2021	2022	2023	2024
CÓRNEA	154,9	116,4	76,7	40,2	58,9	54,3	87,9	87,2
RIM - total	16,9	24,0	31,9	28,4	16,9	15,7	21,7	20,0
doador vivo	3,4	3,8	2,7	1,6	0,8	1,9	3,5	4,2
doador falecido	13,4	20,2	29,2	26,8	16,0	13,7	18,1	15,8
FÍGADO	0,0	0,7	0,9	1,4	1,7	1,0	1,3	1,4
PÂNCREAS	0,0	0,0	0,0	0,0	0,0	0,0	0,0	0,7
CORAÇÃO	0,1	0,0	0,0	0,0	0,0	0,0	0,0	0,0
PULMÃO (não realiza)								

# MARANHÃO

População atual	7.010.960 (3,3%)	Necessidade anual estimada e nº de transplantes	Córnea	Rim	Fígado	Coração	Pulmão
São Luís	1.037.775	Necessidade estimada	631	421	175	56	56
Extensão territorial (Km²)	331.983,29	Transplantes realizados	456	63	16	0	0

Número de Óbitos por ano	2017	2018	2019	2020	2021	2022	2023	2024
Todas as causas	33.737	34.405	34.405	42.461	44.654	39.936	38.747	Indisponível
Causas externas	585	4.704	4.442	4.880	5.056	4.854	5.155	Indisponível
Causas neurológicas	5.008	635	652	689	758	868	860	Indisponível
População (IBGE)	6.954.036	7.000.229	7.035.055	7.075.181	7.114.598	7.153.262	6.775.152	7.010.960

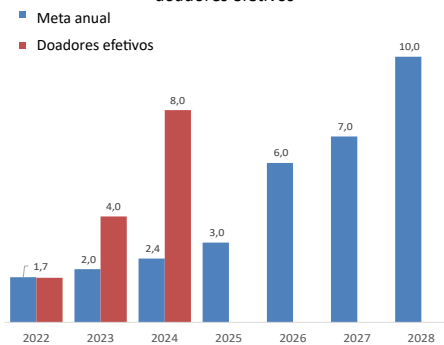
*IBGE\* - dados da população 2015 até 2022 estimativa da população (PNAD), em 2023 (Censo), 2024 Estimativa da população*

HOSPITAIS	% Brasil
Nº Total	292 (3,9%)
Capital do estado	50
Interior	242
Nº de leitos	15.948 (3,1%)
Nº de leitos UTI	1.234 (2,0%)
Hospitais com mais de 80 leitos	47
Hospital de ensino	1
Escolas médicas	9 (1,8%)
Nº serviços de neurologia	5 (0,8%)
Número de CIHDOTTS	20
Número de OPOs	1

<http://tabnet.datasus.gov.br/> 16/01/2024  
Fonte: CNES - Situação em: 20/12/2023

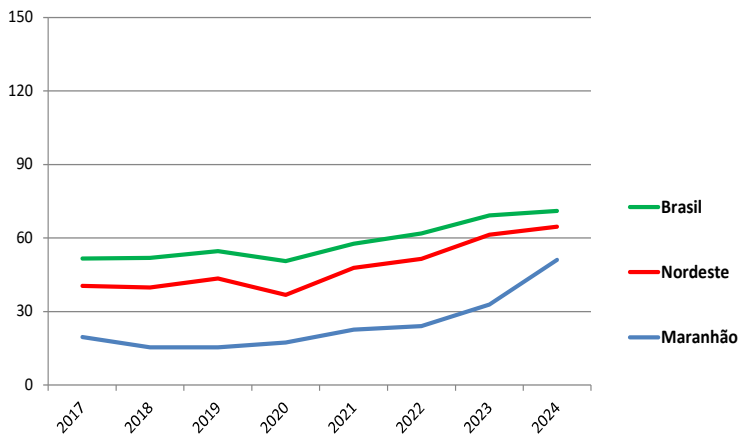
CNCDO: Hiago Sousa Bastos  
Fone: (98) 3268-6960 / (98)98424-6434  
E-Mail: [centraldetransplantes@saude.ma.gov.br](mailto:centraldetransplantes@saude.ma.gov.br)

Meta anual de doadores por milhão de população e número de doadores efetivos

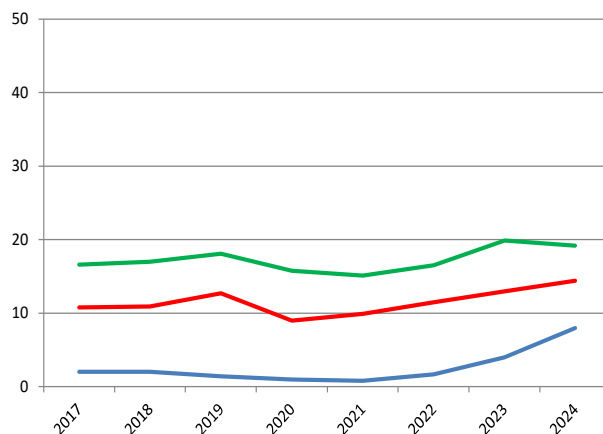


## DOAÇÃO DE ÓRGÃOS

Potenciais doadores notificados - pmp



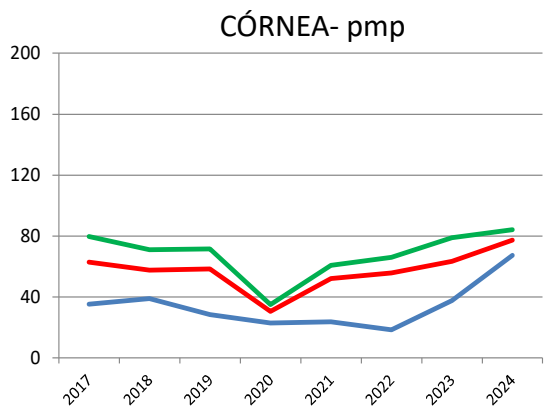
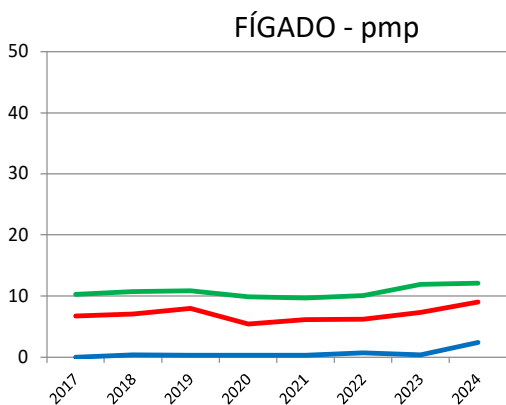
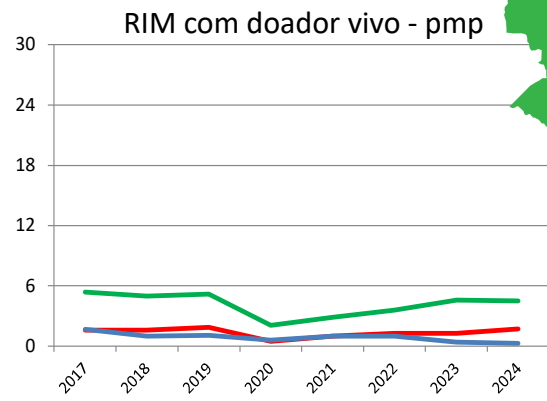
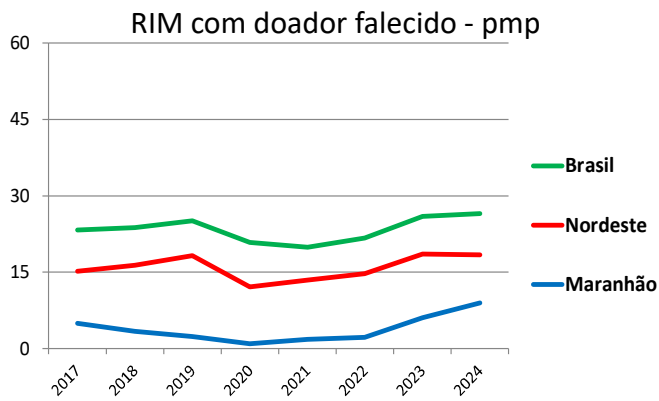
Doadores efetivos - pmp



	2017	2018	2019	2020	2021	2022	2023	2024
Número de doadores efetivos	14	14	10	7	6	12	27	56
Número de doadores efetivos (pmp)	2,0	2,0	1,4	1,0	0,8	1,7	4,0	8,0
Número de notificações (potenciais doadores)	136	108	109	123	161	172	223	358
Número de notificações (pmp)	19,6	15,4	15,5	17,4	22,6	24,0	32,9	51,1
Recusa familiar	28	31	22	9	16	34	56	147
Percentual de recusa das entrevistas	64	69	65	50	70	67	64	68
Parada cardíaca	40	6	0	6	0	1	0	2
Contraindicação médica	36	29	44	48	85	76	90	76
Outros	18	28	33	53	54	49	50	22



## TRANSPLANTE DE ÓRGÃOS



Número de equipes que realizaram transplantes durante o ano	2017	2018	2019	2020	2021	2022	2023	2024
CÓRNEA	7	7	8	7	8	8	10	11
RIM	1	1	1	1	1	1	1	2
FÍGADO		1	1	1	1	1	2	1
PÂNCREAS (não realiza)								
CORAÇÃO (não realiza)								
PULMÃO (não realiza)								

Número absoluto de transplantes	2017	2018	2019	2020	2021	2022	2023	2024
CÓRNEA	246	273	200	162	168	133	255	456
RIM - total	47	31	25	11	20	23	44	63
doador vivo	12	7	8	4	7	7	3	2
doador falecido	35	24	17	7	13	16	41	61
FÍGADO	0	3	2	2	2	5	3	16
PÂNCREAS (não realiza)								
CORAÇÃO (não realiza)								
PULMÃO (não realiza)								

Número de transplantes pmp	2017	2018	2019	2020	2021	2022	2023	2024
CÓRNEA	35,4	39,0	28,4	22,9	23,6	18,6	37,6	65,0
RIM - total	6,8	4,4	3,6	1,6	2,8	3,2	6,5	9,0
doador vivo	1,7	1,0	1,1	0,6	1,0	1,0	0,4	0,3
doador falecido	5,0	3,4	2,4	1,0	1,8	2,2	6,1	8,7
FÍGADO	0,0	0,4	0,3	0,3	0,3	0,7	0,4	2,3
PÂNCREAS (não realiza)								
CORAÇÃO (não realiza)								
PULMÃO (não realiza)								

# MATO GROSSO

População atual	3.836.399 (1,8%)	Necessidade anual estimada e nº de transplantes					
Cuiabá	650.912	Córnea	Rim	Fígado	Coração	Pulmão	
Extensão territorial (Km <sup>2</sup> )	903.357,91	Necessidade estimada	345	230	96	31	31
		Transplantes realizados	456	0	0	0	0

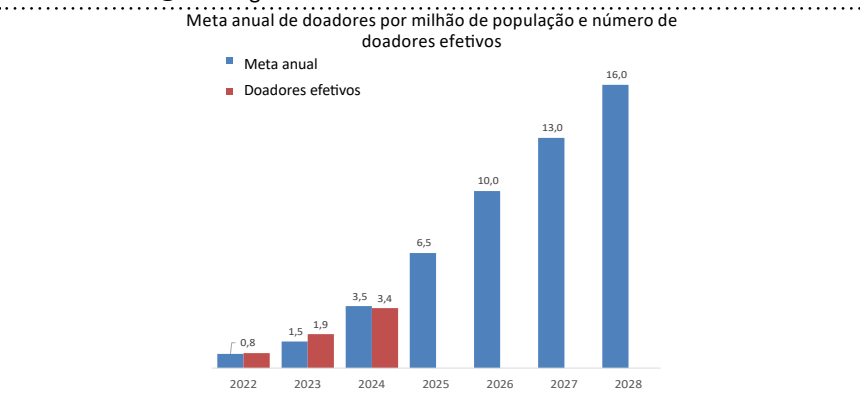
Número de Óbitos por ano	2017	2018	2019	2020	2021	2022	2023	2024
Todas as causas	17.639	18.117	18.315	23.370	28.623	21.731	21.790	Indisponível
Causas externas	3.055	2.987	2.880	3.185	3.169	3.421	3.559	Indisponível
Causas neurológicas	433	416	503	543	529	600	684	Indisponível
População (IBGE)	3.305.531	3.344.544	3.441.998	3.484.466	3.526.220	3.567.234	3.658.813	3.836.399

IBGE\* - dados da população 2015 até 2022 estimativa da população (PNAD), em 2023 (Censo), 2024 Estimativa da população

HOSPITAIS	% Brasil
Nº Total	174 (2,3%)
Capital do estado	30
Interior	144
Nº de leitos	9.157 (1,8%)
Nº de leitos UTI	1.186 (1,9%)
Hospitais com mais de 80 leitos	38
Hospital de ensino	2
Escolas médicas	7 (1,4%)
Nº serviços de neurologia	14 (2,3%)
Número de CIHDOTTS	2
Número de OPOs	0

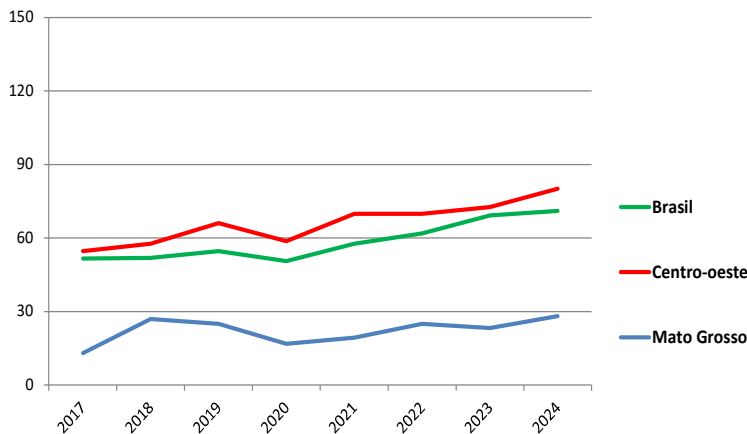
Http://tabnet.datasus.gov.br/ 16/01/2024  
Fonte: CNES - Situação em: 20/12/2023

CNCDO: Anita Ricarda da Silva  
Fone: (65) 3317-3215  
E-Mail: [contran@ses.mt.gov.br](mailto:contran@ses.mt.gov.br)

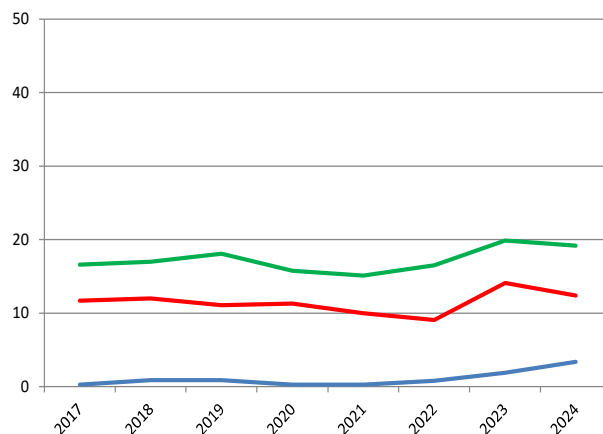


## DOAÇÃO DE ÓRGÃOS

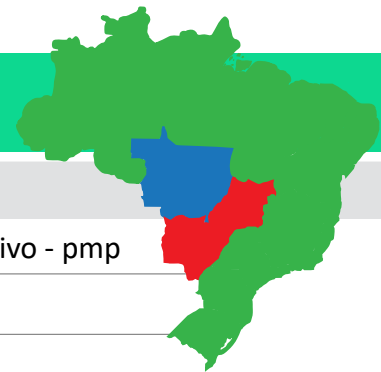
### Potenciais doadores notificados - pmp



### Doadores efetivos - pmp

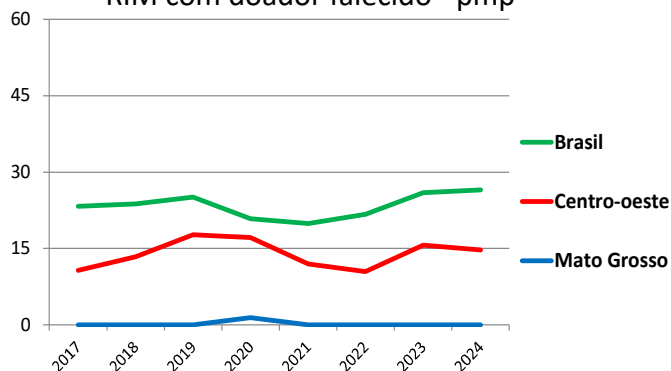


	2017	2018	2019	2020	2021	2022	2023	2024
Número de doadores efetivos	1	3	3	1	1	3	7	13
Número de doadores efetivos (pmp)	0,3	0,9	0,9	0,3	0,3	0,8	1,9	3,4
Número de notificações (potenciais doadores)	43	90	86	59	68	89	85	108
Número de notificações (pmp)	13,0	26,9	25,0	16,9	19,3	25,0	23,2	28,2
Recusa familiar	4	20	11	5	13	14	42	41
Percentual de recusa das entrevistas	80	80	67	50	81	64	78	76
Parada cardíaca	0	6	7	4	5	2	0	0
Contraindicação médica	2	12	8	3	10	15	8	13
Outros	36	49	57	46	39	55	28	41

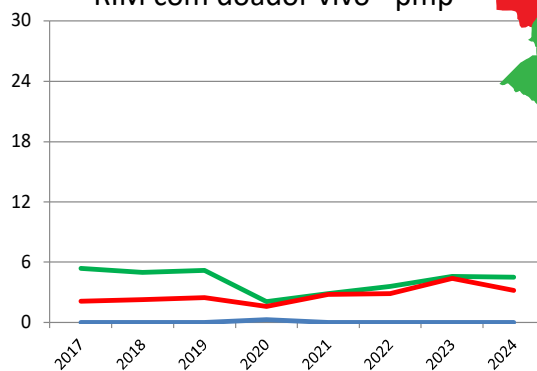


## TRANSPLANTE DE ÓRGÃOS

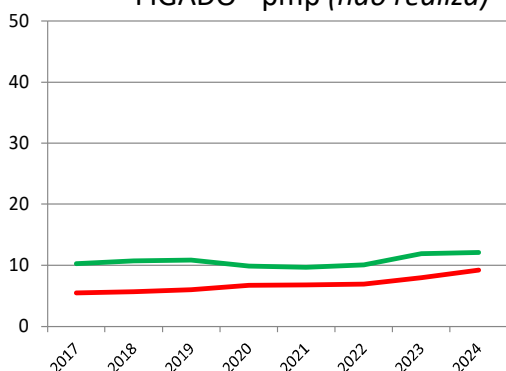
RIM com doador falecido - pmp



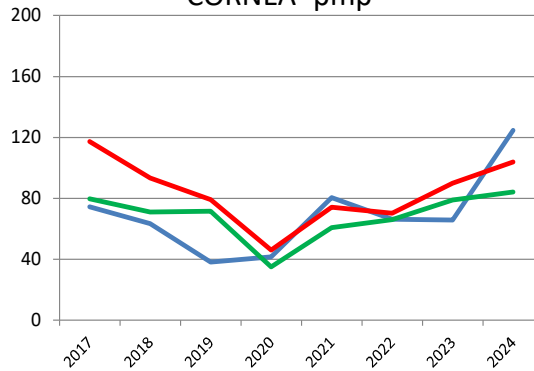
RIM com doador vivo - pmp



FÍGADO - pmp (não realiza)



CÓRNEA- pmp



Número de equipes que realizaram transplantes durante o ano

	2017	2018	2019	2020	2021	2022	2023	2024
CÓRNEA	3	2	2	3	3	3	3	3
RIM				1				
FÍGADO (não realiza)								
PÂNCREAS (não realiza)								
CORAÇÃO (não realiza)								
PULMÃO (não realiza)								

Número absoluto de transplantes

	2017	2018	2019	2020	2021	2022	2023	2024
CÓRNEA	246	212	131	145	284	237	241	456
RIM - total (não realiza)	0	0	0	6	0	0	0	0
doador vivo (não realiza)	0	0	0	1	0	0	0	0
doador falecido (não realiza)	0	0	0	5	0	0	0	0
FÍGADO (não realiza)								
PÂNCREAS (não realiza)								
CORAÇÃO (não realiza)								
PULMÃO (não realiza)								

Número de transplantes pmp

	2017	2018	2019	2020	2021	2022	2023	2024
CÓRNEA	74,4	63,4	38,1	41,6	80,5	66,4	65,9	118,9
RIM - total (não realiza)	0,0	0,0	0,0	1,7	0,0	0,0	0,0	0,0
doador vivo (não realiza)	0,0	0,0	0,0	0,3	0,0	0,0	0,0	0,0
doador falecido (não realiza)	0,0	0,0	0,0	1,4	0,0	0,0	0,0	0,0
FÍGADO (não realiza)								
PÂNCREAS (não realiza)								
CORAÇÃO (não realiza)								
PULMÃO (não realiza)								

# MATO GROSSO DO SUL

População atual	2.901.895 (1,4%)	Necessidade anual estimada e nº de transplantes		Córnea	Rim	Fígado	Coração	Pulmão
Campo Grande	897.938	Necessidade estimada		261	174	73	23	23
Extensão territorial (Km²)	357.124,96	Transplantes realizados		278	28	12	0	0

Número de Óbitos por ano	2017	2018	2019	2020	2021	2022	2023	2024
Todas as causas	15.775	16.339	16.646	18.860	25.049	20.434	19.638	Indisponível
Causas externas	2.069	1.987	1.934	1.932	2.091	2.261	2.232	Indisponível
Causas neurológicas	473	511	512	575	552	619	634	Indisponível
População (IBGE)	2.682.386	2.713.147	2.748.023	2.778.986	2.809.394	2.839.188	2.756.700	2.901.895

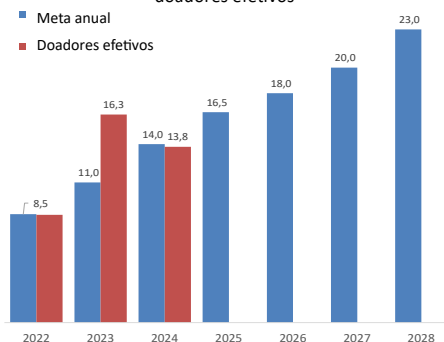
IBGE\* - dados da população 2015 até 2022 estimativa da população (PNAD), em 2023 (Censo), 2024 Estimativa da população

HOSPITAIS	% Brasil
Nº Total	121 (1,6%)
Capital do estado	25
Interior	96
Nº de leitos	6.621 (1,3%)
Nº de leitos UTI	761 (1,2%)
Hospitais com mais de 80 leitos	21
Hospital de ensino	3
Escolas médicas	2 (0,4%)
Nº serviços de neurologia	4 (0,7%)
Número de CIHDOTTS	5
Número de OPOs	1

[Http://tabnet.datasus.gov.br/16/01/2024](http://tabnet.datasus.gov.br/16/01/2024)  
Fonte: CNES - Situação em: 20/12/2023

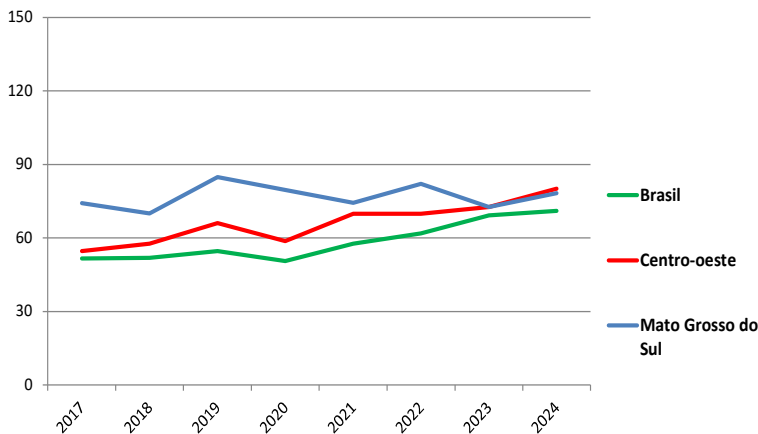
CNCDO: Claire Carmem Miozzo  
Fone: (67) 3312-1456  
E-Mail: [cet@saude.ms.gov.br](mailto:cet@saude.ms.gov.br)

Meta anual de doadores por milhão de população e número de doadores efetivos

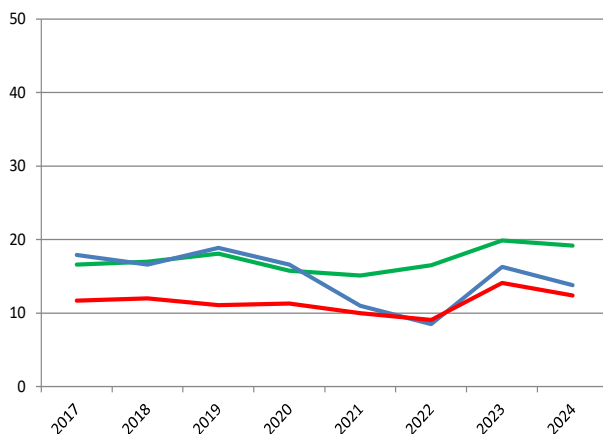


## DOAÇÃO DE ÓRGÃOS

Potenciais doadores notificados - pmp



Doadores efetivos - pmp



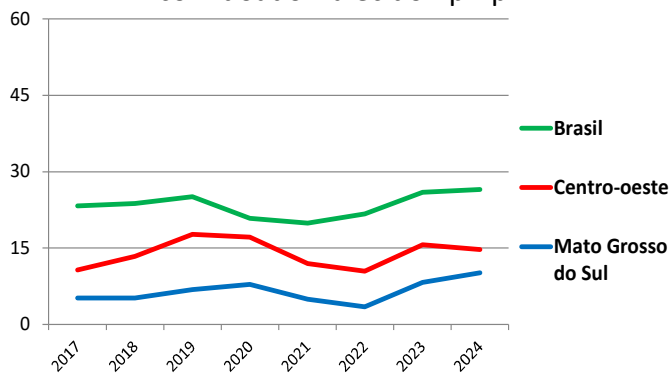
	2017	2018	2019	2020	2021	2022	2023	2024
Número de doadores efetivos	48	45	52	46	31	24	45	40
Número de doadores efetivos (pmp)	17,9	16,6	18,9	16,6	11,0	8,5	16,3	13,8
Número de notificações (potenciais doadores)	199	190	233	221	209	233	200	227
Número de notificações (pmp)	74,2	70,0	84,8	79,6	74,4	82,1	72,6	78,2
Recusa familiar	75	58	78	68	55	84	59	81
Percentual de recusa das entrevistas	56	53	58	57	60	72	56	65
Parada cardíaca	21	1	1	3	1	0	1	1
Contraindicação médica	31	47	68	62	52	58	51	46
Outros	24	39	34	42	70	67	44	59

# MATO GROSSO DO SUL

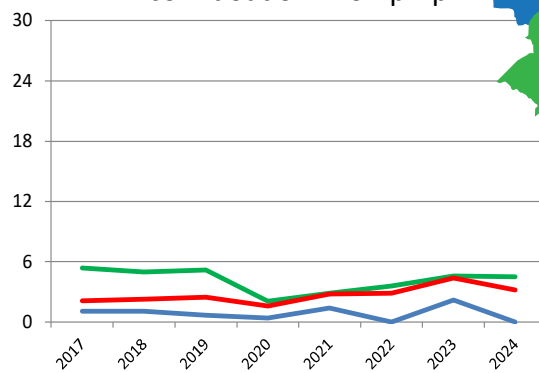


## TRANSPLANTE DE ÓRGÃOS

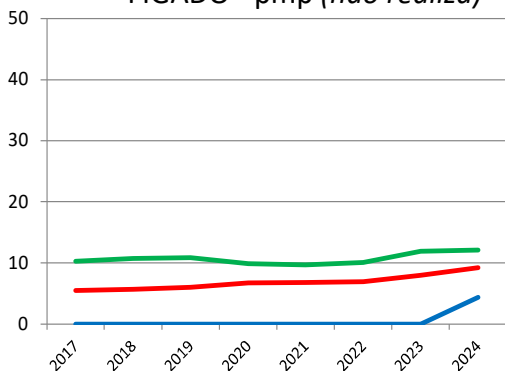
RIM com doador falecido - pmp



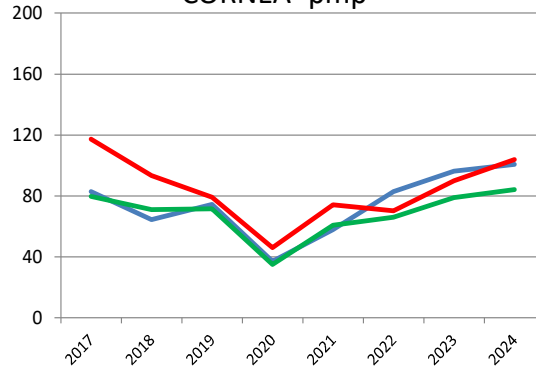
RIM com doador vivo - pmp



FÍGADO - pmp (não realiza)



CÓRNEA- pmp



Número de equipes que realizaram transplantes durante o ano

	2017	2018	2019	2020	2021	2022	2023	2024
CÓRNEA	11	16	19	17	20	17	25	25
RIM	1	1	1	2	2	2	2	2
FÍGADO (não realiza)								1
PÂNCREAS (não realiza)	0	0	0	0	0	0	0	0
CORAÇÃO				2	1		1	
PULMÃO (não realiza)								

Número absoluto de transplantes

	2017	2018	2019	2020	2021	2022	2023	2024
CÓRNEA	222	175	205	103	163	235	265	278
RIM - total	17	17	21	23	18	10	29	28
doador vivo	3	3	2	1	4	0	6	0
doador falecido	14	14	19	22	14	10	23	28
FÍGADO	0	0	0	0	0	0	0	12
PÂNCREAS (não realiza)								
CORAÇÃO	0	0	0	3	1	0	1	0
PULMÃO (não realiza)								

Número de transplantes pmp

	2017	2018	2019	2020	2021	2022	2023	2024
CÓRNEA	82,8	64,5	74,6	37,1	58,0	82,8	96,1	95,8
RIM - total	6,3	6,3	7,6	8,3	6,4	3,5	10,5	9,6
doador vivo	1,1	1,1	0,7	0,4	1,4	0,0	2,2	0,0
doador falecido	5,2	5,2	6,9	7,9	5,0	3,5	8,3	9,6
FÍGADO	0,0	0,0	0,0	0,0	0,0	0,0	0,0	4,1
PÂNCREAS (não realiza)								
CORAÇÃO	0,0	0,0	0,0	1,1	0,4	0,0	0,4	0,0
PULMÃO (não realiza)								

# MINAS GERAIS

População atual	21.322.691 (10,0%)	Necessidade anual estimada e nº de transplantes				
Belo Horizonte	2.315.560	Córnea	Rim	Fígado	Coração	Pulmão
Extensão territorial (Km²)	586.528,29	Necessidade estimada				
		1.919	1.279	533	171	171
		Transplantes realizados				
		995	774	192	80	0

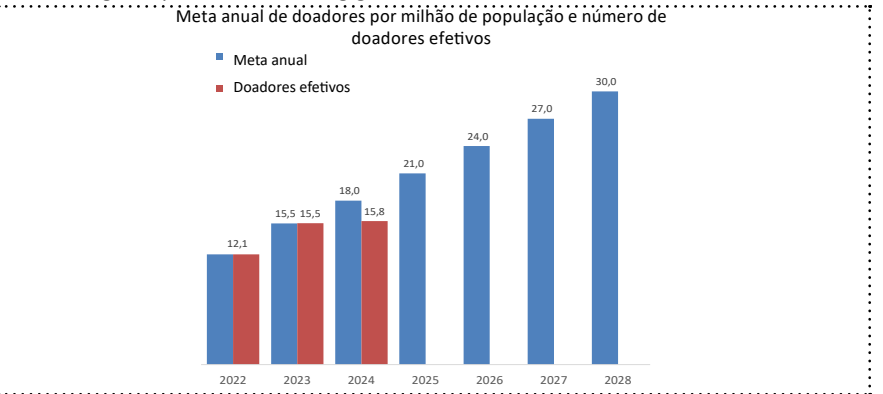
Número de Óbitos por ano	2017	2018	2019	2020	2021	2022	2023	2024
Todas as causas	137.471	135.120	140.543	151.686	190.085	162.615	157.603	Indisponível
Causas externas	14.404	12.869	13.240	12.536	13.366	14.021	14.670	Indisponível
Causas neurológicas	4.471	4.583	5.314	5.282	5.582	6.535	6.977	Indisponível
População (IBGE)	20.997.560	21.119.536	21.040.662	21.168.791	21.292.666	21.411.923	20.538.718	21.322.691

IBGE\* - dados da população 2015 até 2022 estimativa da população (PNAD), em 2023 (Censo), 2024 Estimativa da população

HOSPITAIS	% Brasil
Nº Total	747 (10,0%)
Capital do estado	86
Interior	661
Nº de leitos	48.924 (9,5%)
Nº de leitos UTI	5.894 (9,3%)
Hospitais com mais de 80 leitos	178
Hospital de ensino	24
Escolas médicas	34 (6,8%)
Nº serviços de neurologia	70 (11,6%)
Número de CIHDOTTS	60
Número de OPOs	10

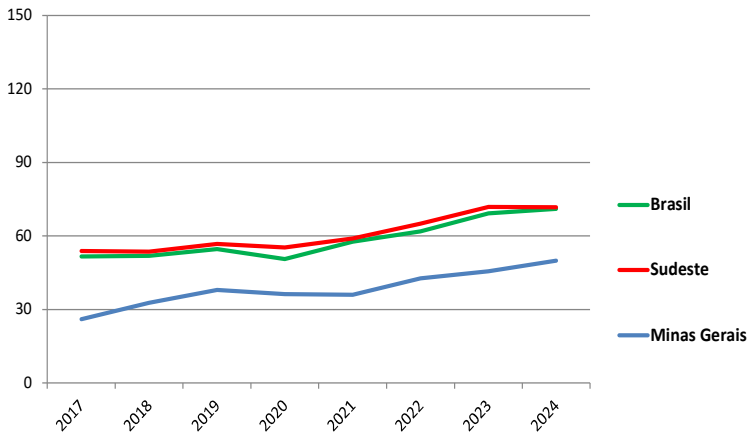
Http://tabnet.datasus.gov.br/ 16/01/2024  
Fonte: CNES - Situação em: 20/12/2023

CNCDO: Omar Lopes Cançado Jr.  
Fone: (31) 3219-9200  
E-Mail: mgtransplantes@saude.mg.gov.br

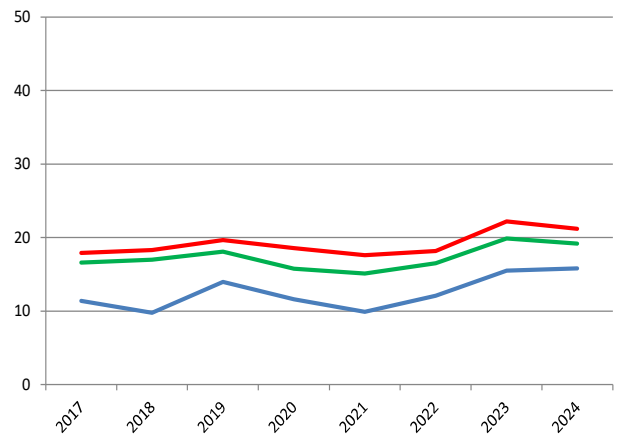


## DOAÇÃO DE ÓRGÃOS

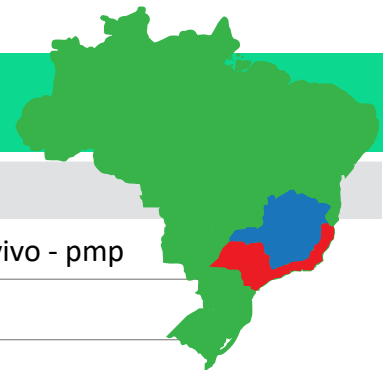
Potenciais doadores notificados - pmp



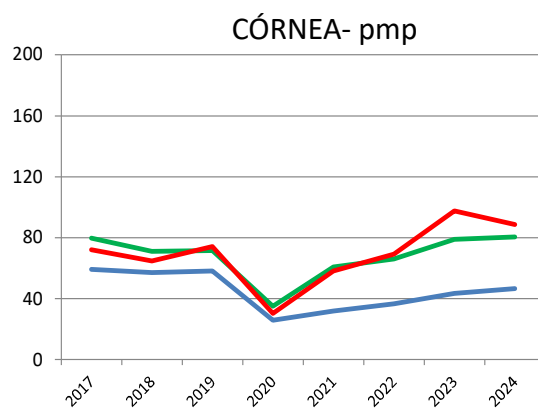
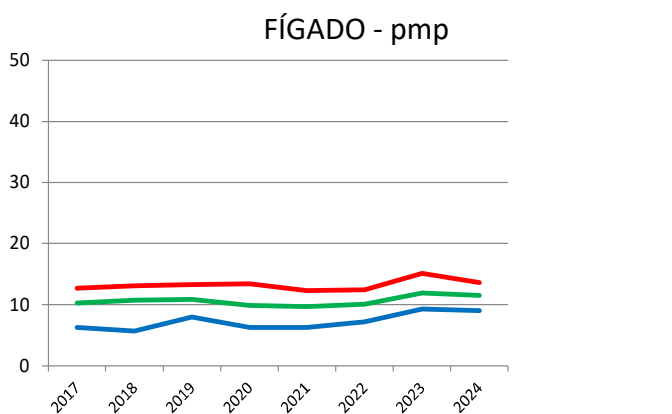
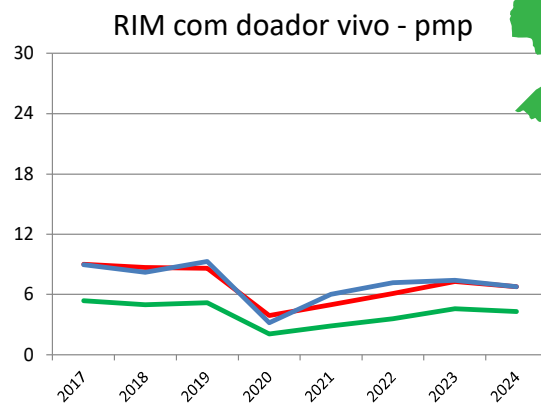
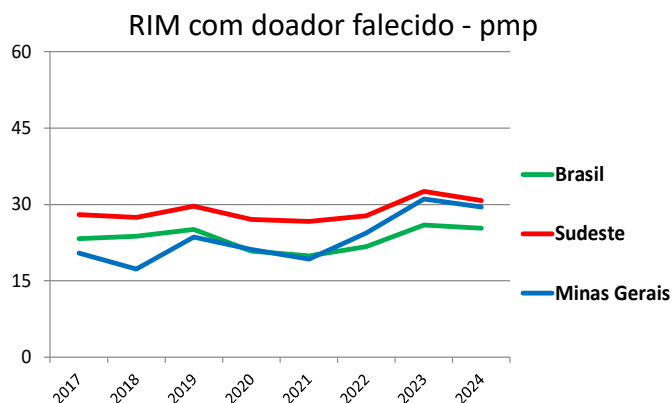
Doadores efetivos - pmp



	2017	2018	2019	2020	2021	2022	2023	2024
Número de doadores efetivos	239	207	294	245	211	259	319	336
Número de doadores efetivos (pmp)	11,4	9,8	14,0	11,6	9,9	12,1	15,5	15,8
Número de notificações (potenciais doadores)	548	691	799	769	767	917	936	1.064
Número de notificações (pmp)	26,1	32,7	38,0	36,3	36,0	42,8	45,6	49,9
Recusa familiar	105	173	138	192	149	248	196	243
Percentual de recusa das entrevistas	36	67	42	44	41	49	38	42
Parada cardíaca	70	109	106	95	133	121	88	102
Contraindicação médica	12	59	95	37	59	38	31	120
Outros	122	143	166	200	215	251	302	263



## TRANSPLANTE DE ÓRGÃOS



Número de equipes que realizaram transplantes durante o ano	2017	2018	2019	2020	2021	2022	2023	2024
CÓRNEA	69	67	69	54	61	70	67	66
RIM	17	16	18	17	18	18	17	19
FÍGADO	7	8	7	7	7	6	8	7
PÂNCREAS	2	3	4	2	2	2	2	4
CORAÇÃO	3	3	4	4	3	4	4	3
PULMÃO	0	0	0	0	0	0	0	0

Número absoluto de transplantes	2017	2018	2019	2020	2021	2022	2023	2024
CÓRNEA	1245	1206	1225	546	677	785	894	995
RIM - total	621	539	692	517	540	677	790	774
doador vivo	190	173	196	68	128	155	151	146
doador falecido	431	366	496	449	412	522	639	628
FÍGADO	132	121	168	134	134	155	191	192
PÂNCREAS	16	17	23	19	18	15	22	30
CORAÇÃO	36	50	59	50	54	63	79	80
PULMÃO	0	0	0	0	0	0	0	0

Número de transplantes pmp	2017	2018	2019	2020	2021	2022	2023	2024
CÓRNEA	59,3	57,1	58,2	25,8	31,8	36,7	43,5	46,7
RIM - total	29,6	25,5	32,9	24,4	25,4	31,6	38,5	36,3
doador vivo	9,0	8,2	9,3	3,2	6,0	7,2	7,4	6,8
doador falecido	20,5	17,3	23,6	21,2	19,3	24,4	31,1	29,5
FÍGADO	6,3	5,7	8,0	6,3	6,3	7,2	9,3	9,0
PÂNCREAS	0,8	0,8	1,1	0,9	0,8	0,7	1,1	1,4
CORAÇÃO	1,7	2,4	2,8	2,4	2,5	2,9	3,8	3,8
PULMÃO	0,0	0,0	0,0	0,0	0,0	0,0	0,0	0,0

População atual	8.664.306 (4,1%)	Necessidade anual estimada e nº de transplantes					
Belém	1.303.389	Córnea	Rim	Fígado	Coração	Pulmão	
Extensão territorial (Km²)	1.247.689,52	Necessidade estimada	780	520	217	69	69
		Transplantes realizados	516	61	12	0	0

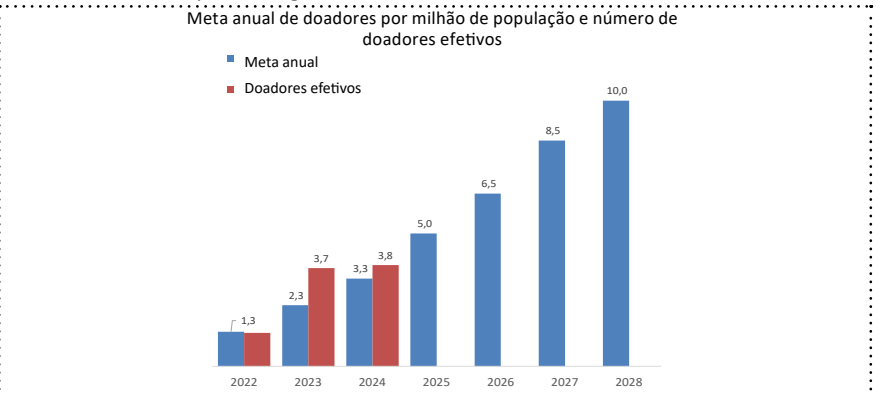
Número de Óbitos por ano	2017	2018	2019	2020	2021	2022	2023	2024
Todas as causas	39.577	40.174	40.287	51.321	52.166	45.499	43.780	Indisponível
Causas externas	7.735	7.603	6.524	6.149	6.182	6.434	6.178	Indisponível
Causas neurológicas	690	660	724	911	911	1.036	1.097	Indisponível
População (IBGE)	8.272.724	8.366.628	8.513.497	8.602.865	8.690.745	8.777.124	8.116.132	8.664.306

IBGE\* - dados da população 2015 até 2022 estimativa da população (PNAD), em 2023 (Censo), 2024 Estimativa da população

HOSPITAIS	% Brasil
Nº Total	274 (3,7%)
Capital do estado	51
Interior	223
Nº de leitos	16.312 (3,2%)
Nº de leitos UTI	1.580 (2,5%)
Hospitais com mais de 80 leitos	60
Hospital de ensino	5
Escolas médicas	6 (1,2%)
Nº serviços de neurologia	17 (2,8%)
Número de CIHDOTTS	9
Número de OPOs	1

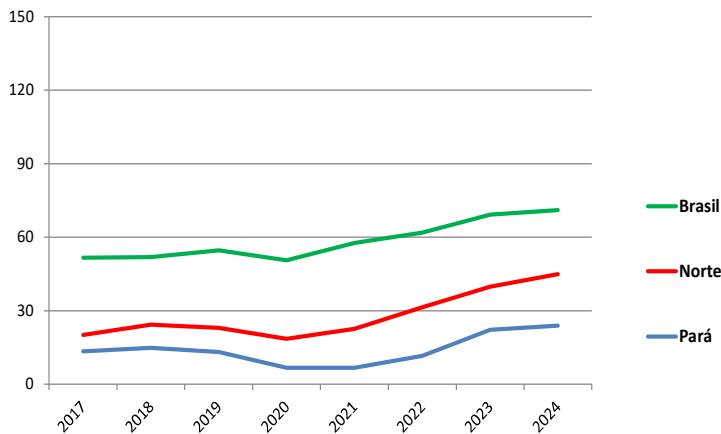
Http://tabnet.datasus.gov.br/ 16/01/2024  
Fonte: CNES - Situação em: 20/12/2023

CNCDO: Maria Ierecê Miranda de Carvalho  
Fone/Fax: (91) 3223-8168  
E-Mail: cncdo.transplantes@gmail.com

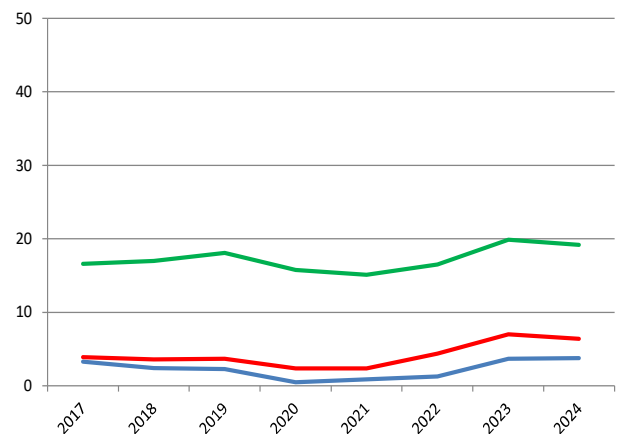


## DOAÇÃO DE ÓRGÃOS

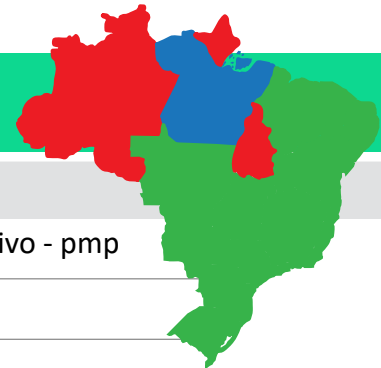
### Potenciais doadores notificados - pmp



### Doadores efetivos - pmp

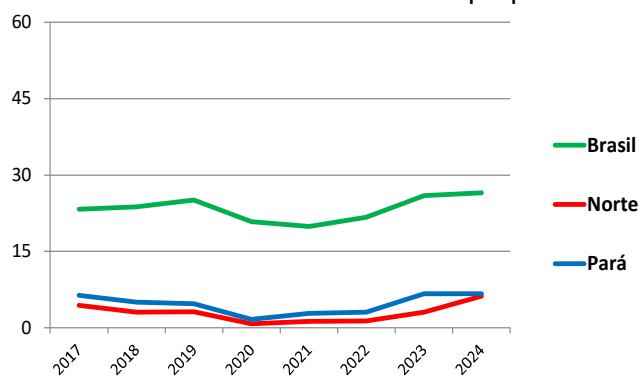


	2017	2018	2019	2020	2021	2022	2023	2024
Número de doadores efetivos	27	20	20	4	8	11	30	33
Número de doadores efetivos (pmp)	3,3	2,4	2,3	0,5	0,9	1,3	3,7	3,8
Número de notificações (potenciais doadores)	111	124	112	58	58	102	180	208
Número de notificações (pmp)	13,4	14,8	13,2	6,7	6,7	11,6	22,2	24,0
Recusa familiar	35	53	36	14	9	38	60	69
Percentual de recusa das entrevistas	52	66	60	67	47	73	61	64
Parada cardíaca	6	3	1	1	1	2	4	0
Contraindicação médica	14	18	12	17	22	23	47	62
Outros	29	30	43	22	18	28	39	44

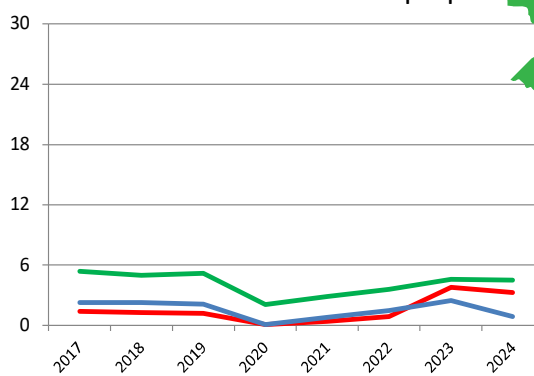


## TRANSPLANTE DE ÓRGÃOS

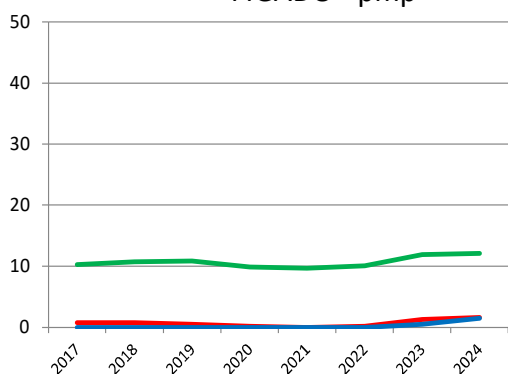
RIM com doador falecido - pmp



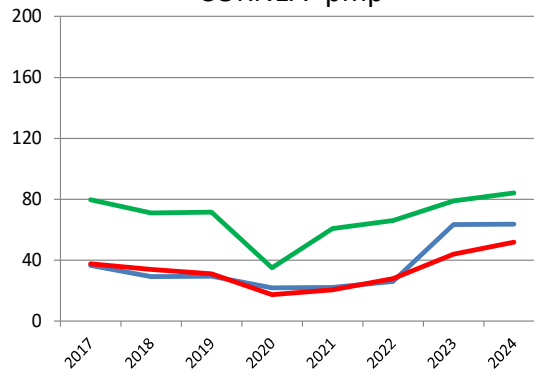
RIM com doador vivo - pmp



FÍGADO - pmp



CÓRNEA- pmp



Número de equipes que realizaram transplantes durante o ano

	2017	2018	2019	2020	2021	2022	2023	2024
CÓRNEA	12	14	15	14	15	14	17	12
RIM	4	4	5	2	4	4	4	4
FÍGADO							1	1
PÂNCREAS (não realiza)								
CORAÇÃO (não realiza)								
PULMÃO (não realiza)								

Número absoluto de transplantes

	2017	2018	2019	2020	2021	2022	2023	2024
CÓRNEA	303	244	251	189	192	228	515	516
RIM - total	72	62	58	16	31	40	74	61
doador vivo	19	19	18	1	7	13	20	7
doador falecido	53	43	40	15	24	27	54	54
FÍGADO	0	0	0	0	0	0	4	12
PÂNCREAS (não realiza)								
CORAÇÃO (não realiza)								
PULMÃO (não realiza)								

Número de transplantes pmp

	2017	2018	2019	2020	2021	2022	2023	2024
CÓRNEA	36,6	29,2	29,5	22,0	22,1	26,0	63,5	59,6
RIM - total	8,7	7,4	6,8	1,9	3,6	4,6	9,1	7,0
doador vivo	2,3	2,3	2,1	0,1	0,8	1,5	2,5	0,8
doador falecido	6,4	5,1	4,7	1,7	2,8	3,1	6,7	6,2
FÍGADO	0,0	0,0	0,0	0,0	0,0	0,0	0,5	1,4
PÂNCREAS (não realiza)								
CORAÇÃO (não realiza)								
PULMÃO (não realiza)								

# PARAÍBA

População atual	4.145.040 (1,9%)	Necessidade anual estimada e nº de transplantes				
João Pessoa	833.932	Córnea	Rim	Fígado	Coração	Pulmão
Extensão territorial (Km <sup>2</sup> )	56.439,84	Necessidade estimada				
		373	249	104	33	33
		Transplantes realizados				
		202	21	33	8	0

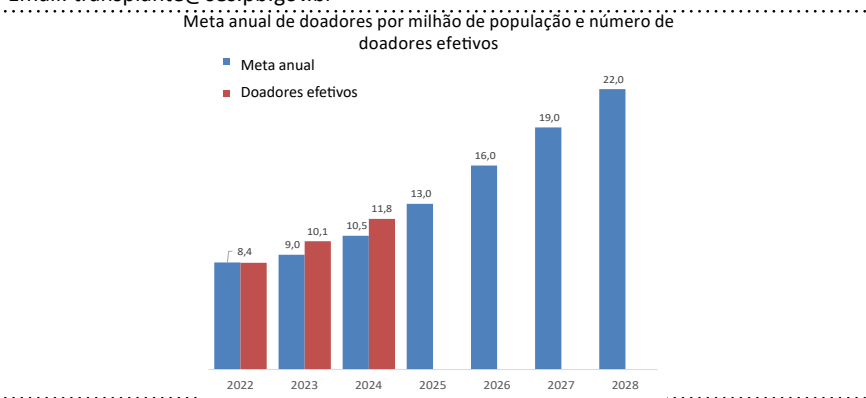
Número de Óbitos por ano	2017	2018	2019	2020	2021	2022	2023	2024
Todas as causas	26.830	26.498	27.249	30.998	34.678	32.405	28.773	Indisponível
Causas externas	3.066	2.986	2.654	2.973	2.981	3.070	3.003	Indisponível
Causas neurológicas	649	654	712	778	874	961	832	Indisponível
População (IBGE)	3.999.415	4.025.558	3.996.496	4.018.127	4.039.277	4.059.905	3.974.495	4.145.040

IBGE\* - dados da população 2015 até 2022 estimativa da população (PNAD), em 2023 (Censo), 2024 Estimativa da população

HOSPITAIS	% Brasil
Nº Total	174 (2,3%)
Capital do estado	54
Interior	120
Nº de leitos	10.288 (2,0%)
Nº de leitos UTI	1.009 (1,6%)
Hospitais com mais de 80 leitos	47
Hospital de ensino	1
Escolas médicas	21 (4,2%)
Nº serviços de neurologia	12 (2,0%)
Número de CIHDOTs	7
Número de OPOs	0

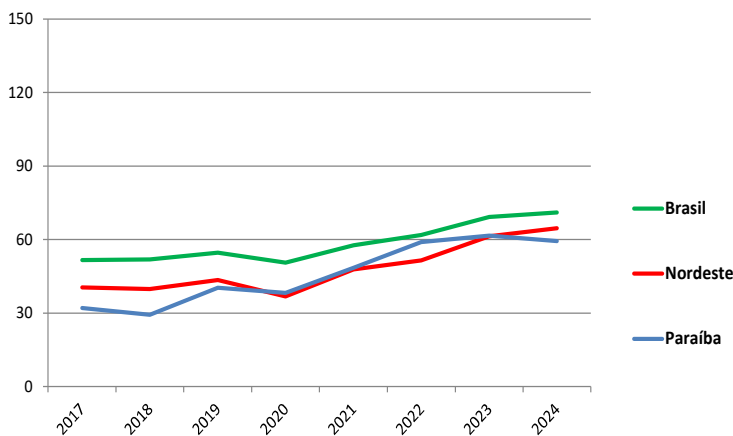
Http://tabnet.datasus.gov.br/ 16/01/2024  
Fonte: CNES - Situação em: 20/12/2023

CNCDO: Rafaela Dias de Araújo Carvalho  
Fone/Fax: (83) 3225-6409 / 98845-3516  
Email: transplante@ses.pb.gov.br

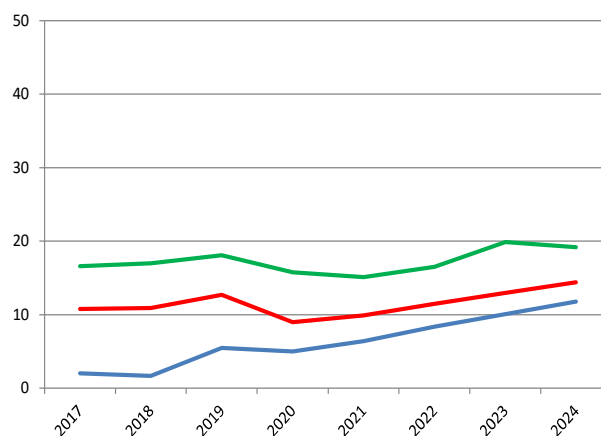


## DOAÇÃO DE ÓRGÃOS

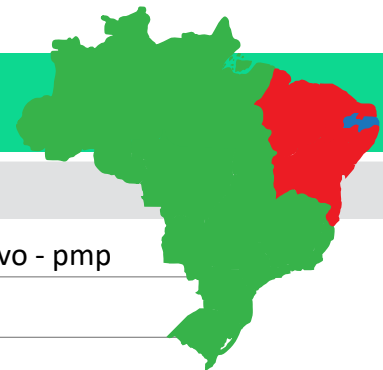
### Potenciais doadores notificados - pmp



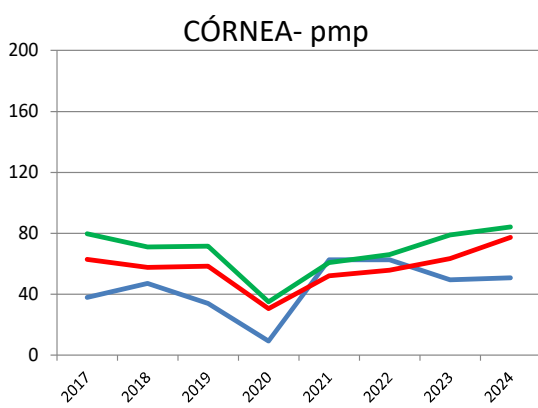
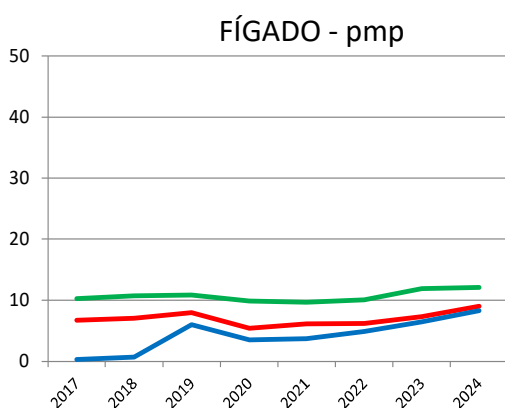
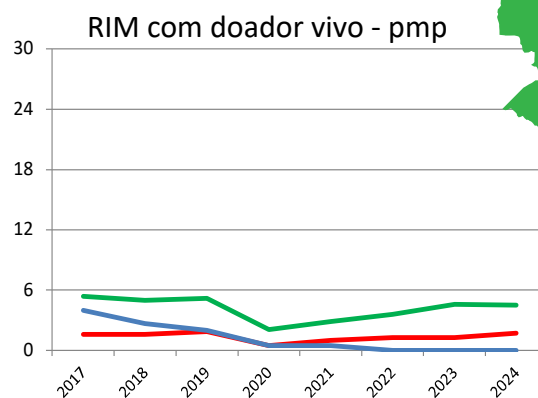
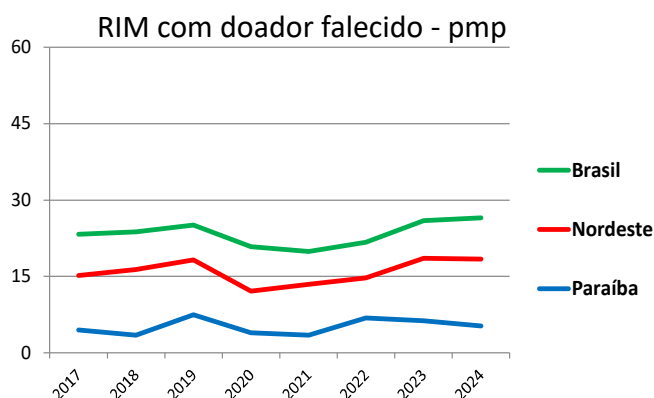
### Doadores efetivos - pmp



	2017	2018	2019	2020	2021	2022	2023	2024
Número de doadores efetivos	8	7	22	20	26	34	40	49
Número de doadores efetivos (pmp)	2,0	1,7	5,5	5,0	6,4	8,4	10,1	11,8
Número de notificações (potenciais doadores)	128	118	161	154	196	239	245	246
Número de notificações (pmp)	32,0	29,3	40,3	38,3	48,5	58,9	61,6	59,3
Recusa familiar	28	30	43	43	48	59	46	57
Percentual de recusa das entrevistas	61	68	58	53	49	55	46	49
Parada cardíaca	12	5	5	4	6	1	13	10
Contraindicação médica	25	21	24	44	47	66	90	89
Outros	55	55	67	43	69	79	56	41



## TRANSPLANTE DE ÓRGÃOS



Número de equipes que realizaram transplantes durante o ano	2017	2018	2019	2020	2021	2022	2023	2024
CÓRNEA	14	16	13	6	13	11	12	10
RIM	2	2	2	1	1	1	1	1
FÍGADO	1	1	2	1	2	2	2	2
PÂNCREAS (não realiza)								
CORAÇÃO			1	1	1	2	2	3
PULMÃO (não realiza)								

Número absoluto de transplantes	2017	2018	2019	2020	2021	2022	2023	2024
CÓRNEA	152	190	136	37	253	254	197	202
RIM - total	34	25	38	18	16	28	25	21
doador vivo	16	11	8	2	2	0	0	0
doador falecido	18	14	30	16	14	28	25	21
FÍGADO	1	3	24	14	15	20	26	33
PÂNCREAS (não realiza)								
CORAÇÃO	0	0	2	1	3	3	7	8
PULMÃO (não realiza)								

Número de transplantes pmp	2017	2018	2019	2020	2021	2022	2023	2024
CÓRNEA	38,0	47,2	34,0	9,2	62,6	62,6	49,6	48,7
RIM - total	8,5	6,2	9,5	4,5	4,0	6,9	6,3	5,1
doador vivo	4,0	2,7	2,0	0,5	0,5	0,0	0,0	0,0
doador falecido	4,5	3,5	7,5	4,0	3,5	6,9	6,3	5,1
FÍGADO	0,3	0,7	6,0	3,5	3,7	4,9	6,5	8,0
PÂNCREAS (não realiza)								
CORAÇÃO	0,0	0,0	0,5	0,2	0,7	0,7	1,8	1,9
PULMÃO (não realiza)								

# PARANÁ

População atual	11.824.665 (5,6%)	Necessidade anual estimada e nº de transplantes	Córnea	Rim	Fígado	Coração	Pulmão
Curitiba	1.773.733	Necessidade estimada	1.064	709	296	95	95
Extensão territorial (Km²)	199.314,85	Transplantes realizados	1.248	540	304	43	0

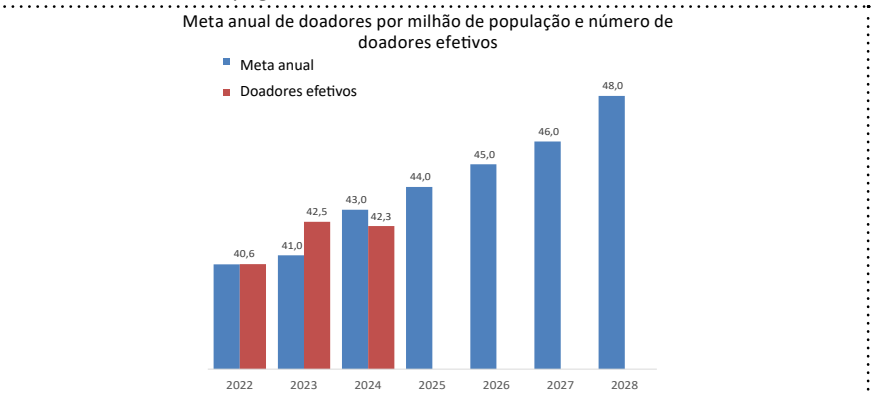
Número de Óbitos por ano	2017	2018	2019	2020	2021	2022	2023	2024
Todas as causas	71.904	74.121	74.822	82.796	112.606	89.808	83.465	Indisponível
Causas externas	8.580	8.515	8.373	8.661	9.172	9.901	9.368	Indisponível
Causas neurológicas	2.827	3.211	3.399	3.506	3.819	4.348	4.420	Indisponível
População (IBGE)	11.242.720	11.320.892	11.348.937	11.433.957	11.516.840	11.597.484	11.443.208	11.824.665

IBGE\* - dados da população 2015 até 2022 estimativa da população (PNAD), em 2023 (Censo), 2024 Estimativa da população

HOSPITAIS	% Brasil
Nº Total	476 (6,4%)
Capital do estado	70
Interior	406
Nº de leitos	31.146 (6,1%)
Nº de leitos UTI	3.731 (5,9%)
Hospitais com mais de 80 leitos	119
Hospital de ensino	15
Escolas médicas	30 (6,0%)
Nº serviços de neurologia	46 (7,6%)
Número de CIHDOTTS	60
Número de OPOs	3

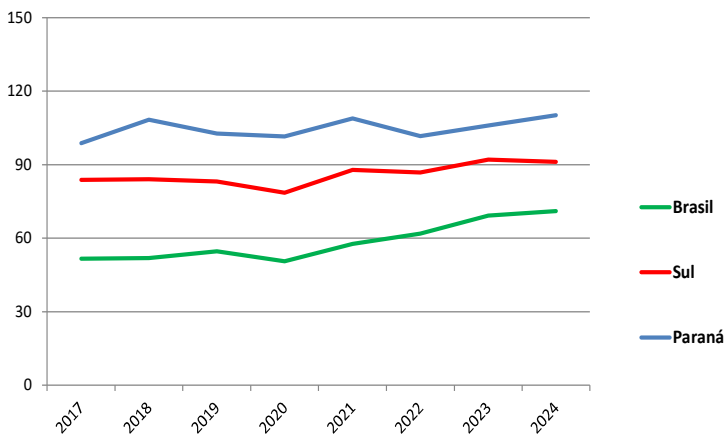
[Http://tabnet.datasus.gov.br/16/01/2024](http://tabnet.datasus.gov.br/16/01/2024)  
Fonte: CNES - Situação em: 20/12/2023

CNCDO: Juliana Ribeiro Giugni  
Fone/Fax: (41) 3304-1900/ 1909  
E-Mail: [sesatran@sesa.pr.gov.br](mailto:sesatran@sesa.pr.gov.br)

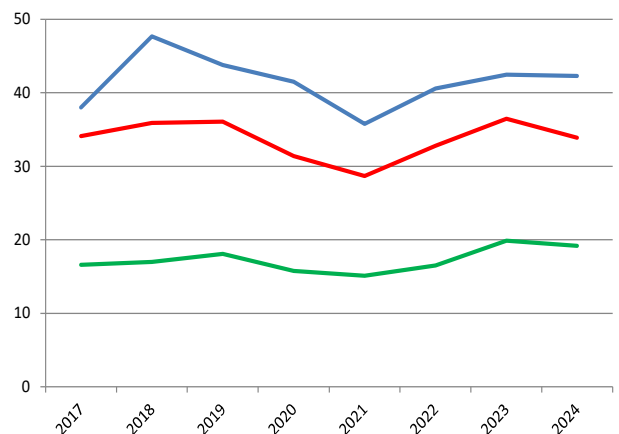


## DOAÇÃO DE ÓRGÃOS

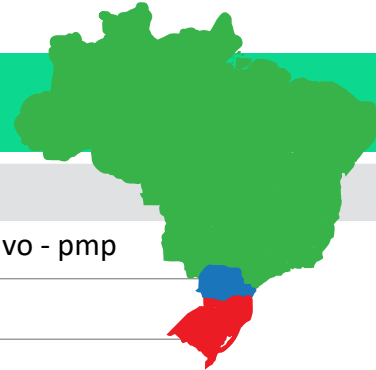
### Potenciais doadores notificados - pmp



### Doadores efetivos - pmp

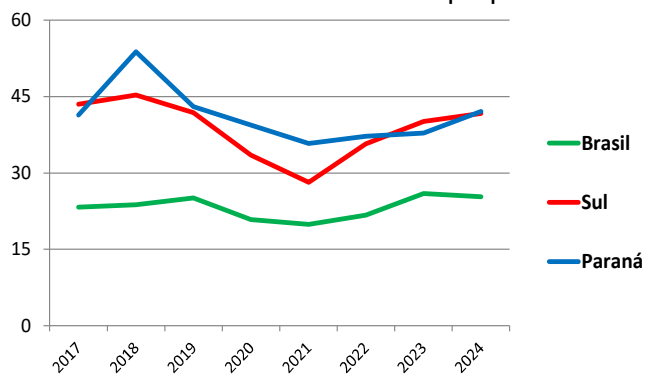


	2017	2018	2019	2020	2021	2022	2023	2024
Número de doadores efetivos	427	540	497	475	412	471	486	500
Número de doadores efetivos (pmp)	38,0	47,7	43,8	41,5	35,8	40,6	42,5	42,3
Número de notificações (potenciais doadores)	1111	1.227	1.166	1.161	1253	1179	1.213	1.303
Número de notificações (pmp)	98,8	108,3	102,7	101,5	108,8	101,7	106,0	110,2
Recusa familiar	231	227	191	158	159	211	218	236
Percentual de recusa das entrevistas	32	27	26	23	25	28	27	28
Parada cardíaca	120	102	94	55	69	63	61	53
Contraindicação médica	237	248	273	398	512	331	308	365
Outros	96	110	111	72	101	103	140	149

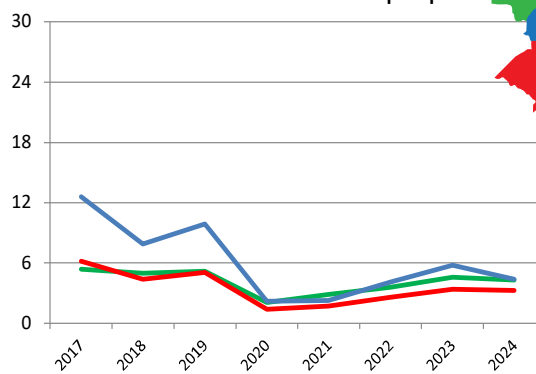


## TRANSPLANTE DE ÓRGÃOS

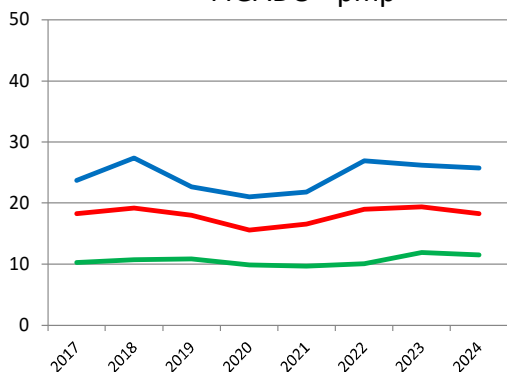
RIM com doador falecido - pmp



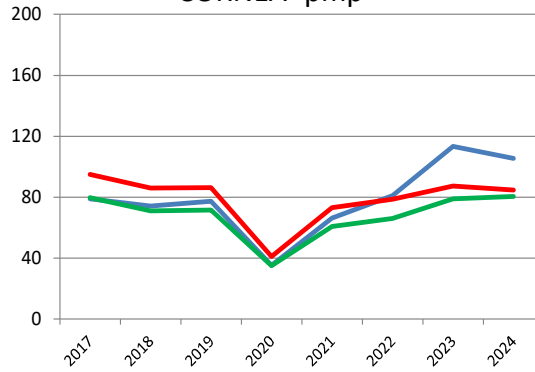
RIM com doador vivo - pmp



FÍGADO - pmp



CÓRNEA- pmp



Número de equipes que realizaram transplantes durante o ano	2017	2018	2019	2020	2021	2022	2023	2024
CÓRNEA	24	26	25	25	27	28	27	30
RIM	16	15	14	14	11	14	13	13
FÍGADO	6	6	7	9	9	9	9	9
PÂNCREAS	4	3	4	2	3	2	2	2
CORAÇÃO	5	5	5	5	4	4	5	6
PULMÃO			1		1	1		

Número absoluto de transplantes	2017	2018	2019	2020	2021	2022	2023	2024
CÓRNEA	887	840	876	404	763	939	1298	1248
RIM - total	607	699	600	475	439	478	500	550
doador vivo	142	90	112	25	27	47	66	52
doador falecido	465	609	488	450	412	431	434	498
FÍGADO	266	310	258	240	251	312	300	304
PÂNCREAS	22	16	18	8	8	8	7	6
CORAÇÃO	39	19	20	15	9	20	26	43
PULMÃO	0	0	1	0	1	1	0	0

Número de transplantes pmp	2017	2018	2019	2020	2021	2022	2023	2024
CÓRNEA	78,9	74,2	77,2	35,3	66,3	81,0	113,4	105,5
RIM - total	54,0	61,7	52,9	41,5	38,1	41,2	43,7	46,5
doador vivo	12,6	7,9	9,9	2,2	2,3	4,1	5,8	4,4
doador falecido	41,4	53,8	43,0	39,4	35,8	37,2	37,9	42,1
FÍGADO	23,7	27,4	22,7	21,0	21,8	26,9	26,2	25,7
PÂNCREAS	2,0	1,4	1,6	0,7	0,7	0,7	0,6	0,5
CORAÇÃO	3,5	1,7	1,8	1,3	0,8	1,7	2,3	3,6
PULMÃO	0,0	0,0	0,1	0,0	0,1	0,1	0,0	0,0

# PERNAMBUCO

População atual	9.539.029 (4,5%)	Necessidade anual estimada e nº de transplantes				
Recife	1.488.920	Córnea	Rim	Fígado	Coração	Pulmão
Extensão territorial (Km²)	98.311,62	Necessidade estimada				
		859	572	238	76	76
		Transplantes realizados				
		837	372	118	32	0

Número de Óbitos por ano	2017	2018	2019	2020	2021	2022	2023	2024
Todas as causas	64.699	62.372	64.590	77.028	80.717	72.011	68.527	Indisponível
Causas externas	1.487	8.724	8.203	8.700	8.252	8.502	8.700	Indisponível
Causas neurológicas	9.805	1.434	1.595	1.882	1.974	2.172	2.056	Indisponível
População (IBGE)	9.410.336	9.473.266	9.496.294	9.557.071	9.616.621	9.674.793	9.058.155	9.539.029

IBGE\* - dados da população 2015 até 2022 estimativa da população (PNAD), em 2023 (Censo), 2024 Estimativa da população

HOSPITAIS	% Brasil
Nº Total	335 (4,5%)
Capital do estado	84
Interior	251
Nº de leitos	24.465 (4,8%)
Nº de leitos UTI	2.930 (4,6%)
Hospitais com mais de 80 leitos	80
Hospital de ensino	7
Escolas médicas	29 (5,8%)
Nº serviços de neurologia	20 (3,3%)
Número de CIHDOTTS	20
Número de OPOs	4

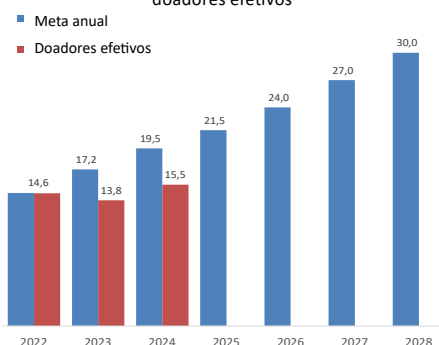
Http://tabnet.datasus.gov.br/ 16/01/2024  
Fonte: CNES - Situação em: 20/12/2023

CNCDO: André Bezerra Pereira do Rego

Fone: (81) 3181-6207/ 6206 / 6209

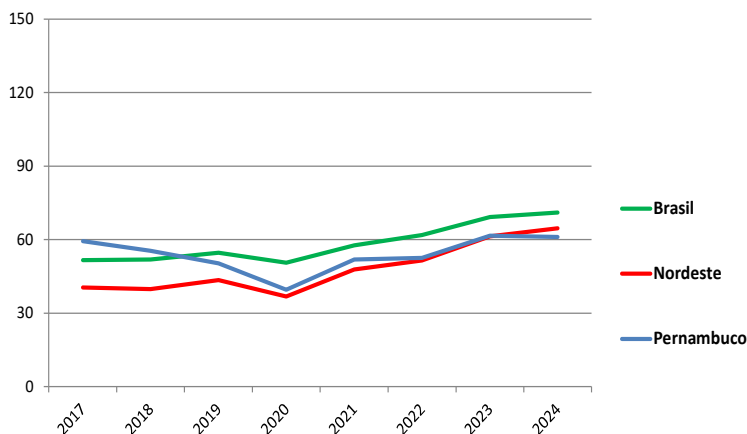
E-mail: transplantespe@saude.gov.br

Meta anual de doadores por milhão de população e número de doadores efetivos

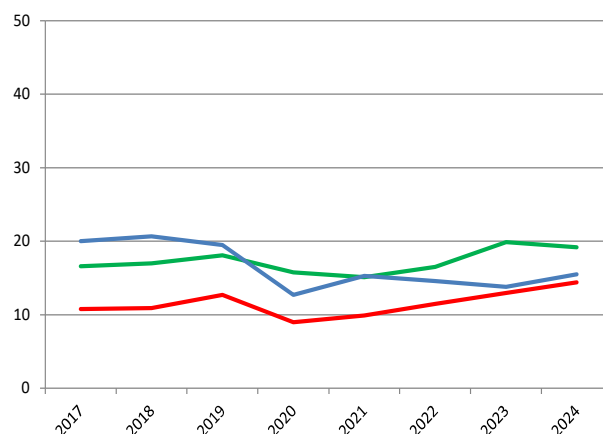


## DOAÇÃO DE ÓRGÃOS

### Potenciais doadores notificados - pmp



### Doadores efetivos - pmp



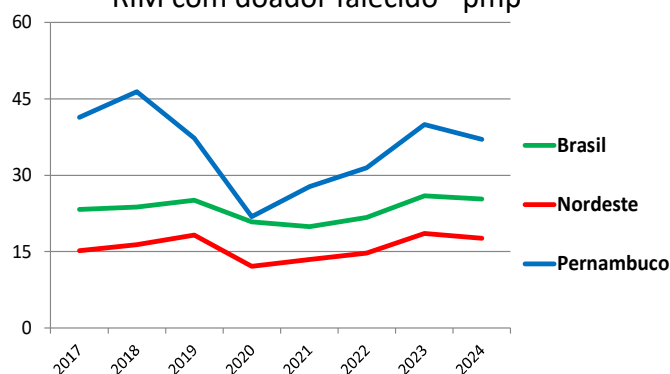
	2017	2018	2019	2020	2021	2022	2023	2024
Número de doadores efetivos	188	186	185	121	147	141	125	148
Número de doadores efetivos (pmp)	20,0	20,7	19,5	12,7	15,3	14,6	13,8	15,5
Número de notificações (potenciais doadores)	558	525	478	378	499	508	558	583
Número de notificações (pmp)	59,3	55,4	50,3	39,6	51,9	52,5	61,6	61,1
Recusa familiar	150	156	129	94	122	159	170	190
Percentual de recusa das entrevistas	44	46	40	43	45	53	58	56
Parada cardíaca	6	2	1	1	5	45	68	70
Contraindicação médica	148	122	110	114	159	137	180	164
Outros	66	59	53	48	66	27	15	11

# PERNAMBUCO

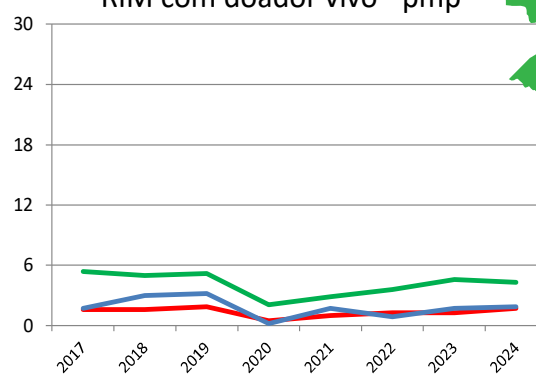


## TRANSPLANTE DE ÓRGÃOS

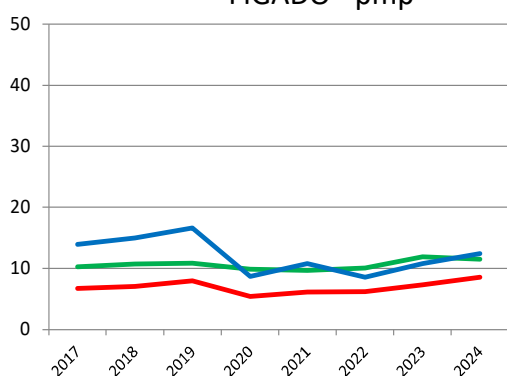
RIM com doador falecido - pmp



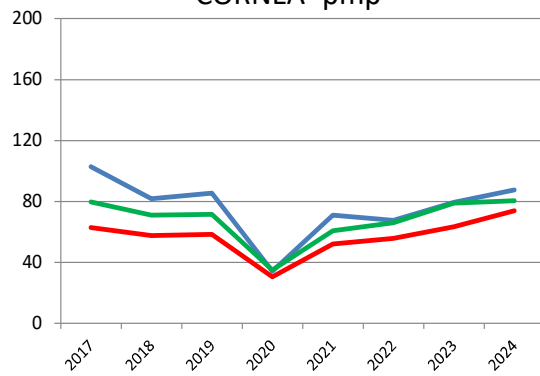
RIM com doador vivo - pmp



FÍGADO - pmp



CÓRNEA- pmp



Número de equipes que realizaram transplantes durante o ano

	2017	2018	2019	2020	2021	2022	2023	2024
CÓRNEA	13	12	13	11	12	11	11	13
RIM	4	4	5	4	5	5	5	6
FÍGADO	4	4	4	4	4	3	4	3
PÂNCREAS	1	1	1	1	0	1	1	2
CORAÇÃO	2	2	3	2	5	4	5	4
PULMÃO (não realiza)								

Número absoluto de transplantes

	2017	2018	2019	2020	2021	2022	2023	2024
CÓRNEA	968	775	812	329	684	654	720	837
RIM - total	406	468	384	211	283	314	377	372
doador vivo	16	28	30	2	16	9	15	18
doador falecido	390	440	354	209	267	305	362	354
FÍGADO	131	142	158	83	104	83	98	118
PÂNCREAS	6	5	7	1	0	6	2	6
CORAÇÃO	54	42	52	24	39	32	38	32
PULMÃO (não realiza)								

Número de transplantes pmp

	2017	2018	2019	2020	2021	2022	2023	2024
CÓRNEA	102,9	81,8	85,5	34,4	71,1	67,6	79,5	87,7
RIM - total	43,1	49,4	40,4	22,1	29,4	32,5	41,6	39,0
doador vivo	1,7	3,0	3,2	0,2	1,7	0,9	1,7	1,9
doador falecido	41,4	46,4	37,3	21,9	27,8	31,5	40,0	37,1
FÍGADO	13,9	15,0	16,6	8,7	10,8	8,6	10,8	12,4
PÂNCREAS	0,6	0,5	0,7	0,1	0,0	0,6	0,2	0,6
CORAÇÃO	5,7	4,4	5,5	2,5	4,1	3,3	4,2	3,4
PULMÃO (não realiza)								

População atual	3.375.646 (1,6%)	Necessidade anual estimada e nº de transplantes				
Teresina	866.300	Córnea	Rim	Fígado	Coração	Pulmão
Extensão territorial (Km²)	251.529,19	Necessidade estimada				
		Transplantes realizados	265	40	0	0

Número de Óbitos por ano	2017	2018	2019	2020	2021	2022	2023	2024
Todas as causas	20.647	20.737	21.186	24.404	26.212	24.343	22.529	Indisponível
Causas externas	2.537	2.568	2.326	2.569	2.652	2.643	2.743	Indisponível
Causas neurológicas	463	481	554	569	616	755	792	Indisponível
População (IBGE)	3.212.180	3.219.257	3.264.531	3.273.227	3.281.480	3.289.290	3.269.200	3.375.646

IBGE\* - dados da população 2015 até 2022 estimativa da população (PNAD), em 2023 (Censo), 2024 Estimativa da população

HOSPITAIS	% Brasil
Nº Total	116 (1,5%)
Capital do estado	35
Interior	81
Nº de leitos	6.630 (1,3%)
Nº de leitos UTI	506 (0,8%)
Hospitais com mais de 80 leitos	21
Hospital de ensino	1
Escolas médicas	10 (2,0%)
Nº serviços de neurologia	7 (1,2%)
Número de CIHDOTs	1
Número de OPOs	1

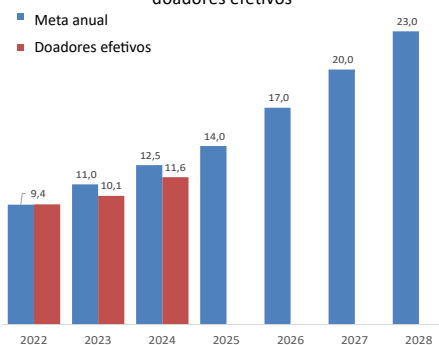
Http://tabnet.datasus.gov.br/ 16/01/2024  
Fonte: CNES - Situação em: 20/12/2023

CNCDO: Maria de Lourdes de Freitas Veras

Fone/Fax: (86) 3221-7553 / 3216-3553

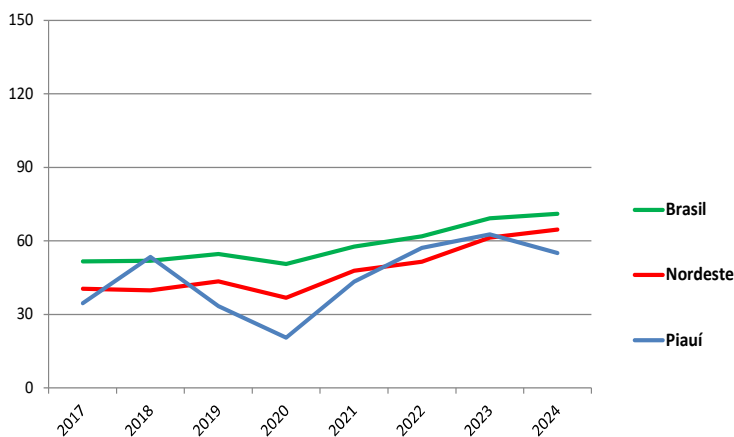
E-Mail: cncdopi@saude.pi.gov.br

Meta anual de doadores por milhão de população e número de doadores efetivos

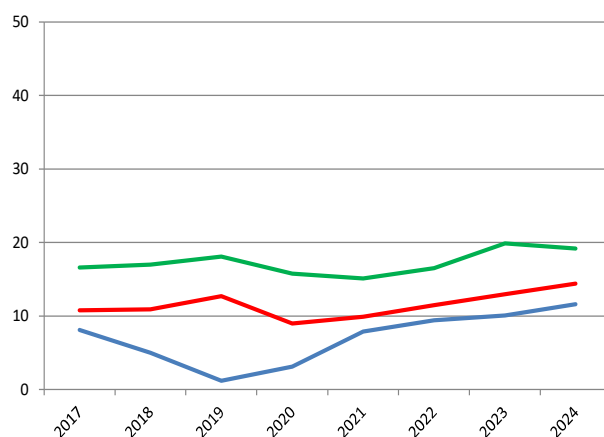


## DOAÇÃO DE ÓRGÃOS

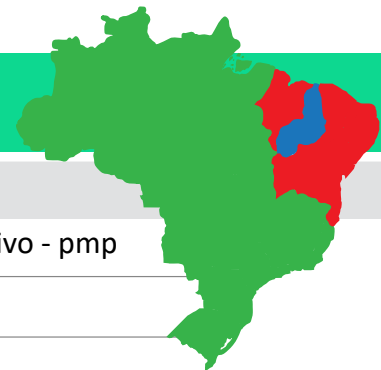
### Potenciais doadores notificados - pmp



### Doadores efetivos - pmp

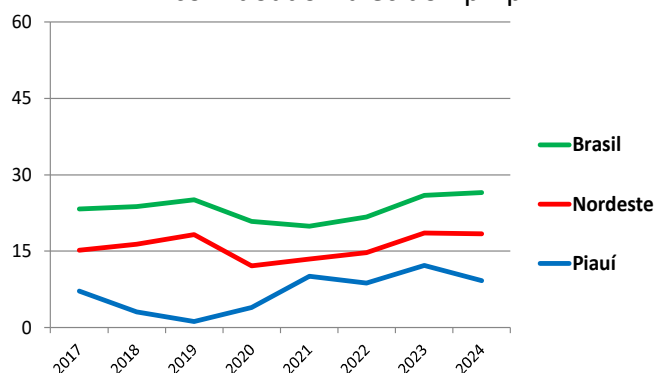


	2017	2018	2019	2020	2021	2022	2023	2024
Número de doadores efetivos	26	16	4	10	26	31	33	39
Número de doadores efetivos (pmp)	8,1	5,0	1,2	3,1	7,9	9,4	10,1	11,6
Número de notificações (potenciais doadores)	111	172	109	67	142	188	205	186
Número de notificações (pmp)	34,6	53,4	33,4	20,5	43,3	57,2	62,7	55,1
Recusa familiar	37	51	49	25	77	74	57	71
Percentual de recusa das entrevistas	53	74	88	68	72	64	59	37
Parada cardíaca	8	1	4	8	2	6	3	0
Contraindicação médica	35	100	37	20	35	62	63	58
Outros	5	4	15	4	2	15	49	18

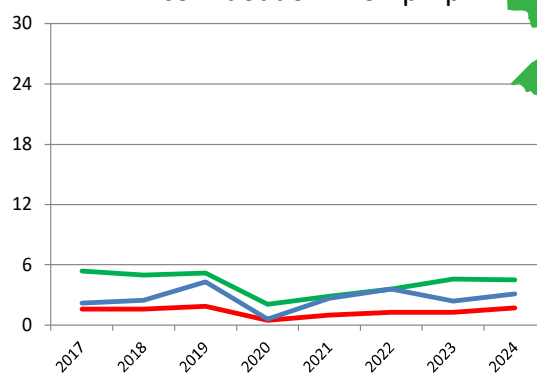


## TRANSPLANTE DE ÓRGÃOS

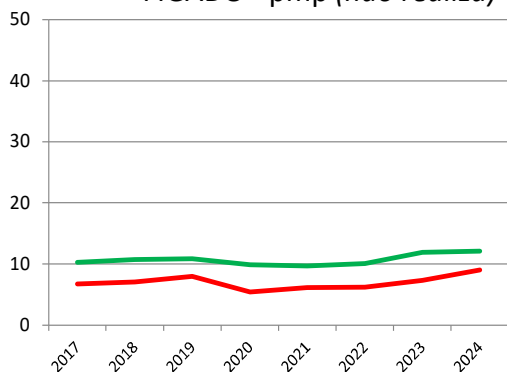
### RIM com doador falecido - pmp



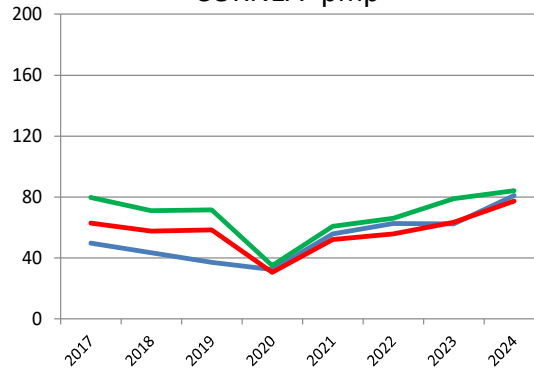
### RIM com doador vivo - pmp



### FÍGADO - pmp (não realiza)



### CÓRNEA- pmp



Número de equipes que realizaram transplantes durante o ano

	2017	2018	2019	2020	2021	2022	2023	2024
CÓRNEA	4	4	5	3	5	4	5	5
RIM	1	1	2	2	2	2	2	2
FÍGADO (não realiza)								
PÂNCREAS (não realiza)								
CORAÇÃO (não realiza)								
PULMÃO (não realiza)								

Número absoluto de transplantes

	2017	2018	2019	2020	2021	2022	2023	2024
CÓRNEA	160	140	121	106	183	206	204	265
RIM - total	30	18	18	15	42	41	48	40
doador vivo	7	8	14	2	9	12	8	10
doador falecido	23	10	4	13	33	29	40	30
FÍGADO (não realiza)								
PÂNCREAS (não realiza)								
CORAÇÃO (não realiza)								
PULMÃO (não realiza)								

Número de transplantes pmp

	2017	2018	2019	2020	2021	2022	2023	2024
CÓRNEA	49,8	43,5	37,1	32,4	55,8	62,6	62,4	78,5
RIM - total	9,3	5,6	5,5	4,6	12,8	12,5	14,7	11,8
doador vivo	2,2	2,5	4,3	0,6	2,7	3,6	2,4	3,0
doador falecido	7,2	3,1	1,2	4,0	10,1	8,8	12,2	8,9
FÍGADO (não realiza)								
PÂNCREAS (não realiza)								
CORAÇÃO (não realiza)								
PULMÃO (não realiza)								

# RIO DE JANEIRO

População atual	17.219.679 (8,1%)	Necessidade anual estimada e nº de transplantes	Córnea	Rim	Fígado	Coração	Pulmão
Rio de Janeiro	6.211.423	Necessidade estimada	1.550	1.033	430	138	138
Extensão territorial (Km²)	43.696,05	Transplantes realizados	611	589	306	26	9

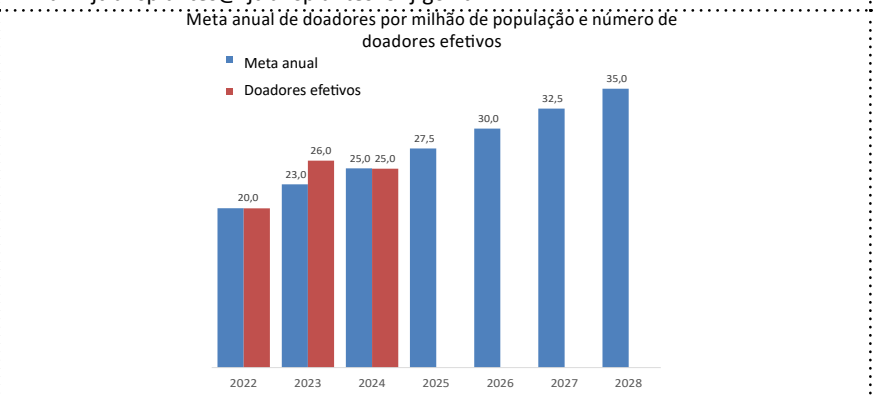
Número de Óbitos por ano	2017	2018	2019	2020	2021	2022	2023	2024
Todas as causas	136.662	140.504	144.391	171.940	189.232	150.806	145.148	Indisponível
Causas externas	14.681	14.717	13.951	12.888	13.034	12.679	12.852	Indisponível
Causas neurológicas	3.511	3.673	3.933	3.732	3.932	4.291	4.223	Indisponível
População (IBGE)	16.635.996	16.718.956	17.159.960	17.264.943	17.366.189	17.463.349	16.054.524	17.219.679

IBGE\* - dados da população 2015 até 2022 estimativa da população (PNAD), em 2023 (Censo), 2024 Estimativa da população

HOSPITAIS	% Brasil
Nº Total	558 (7,4%)
Capital do estado	240
Interior	318
Nº de leitos	44.545 (8,7%)
Nº de leitos UTI	8.389 (13,3%)
Hospitais com mais de 80 leitos	200
Hospital de ensino	21
Escolas médicas	67 (13,3%)
Nº serviços de neurologia	48 (7,9%)
Número de CIHDOTs	80
Número de OPOs	4

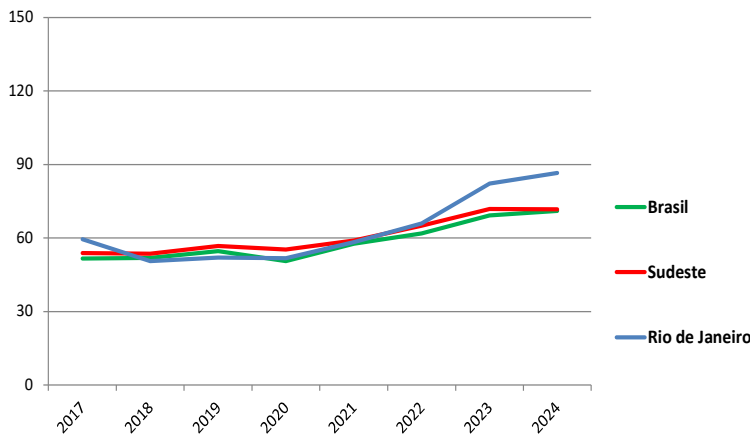
Http://tabnet.datasus.gov.br/ 16/01/2024  
Fonte: CNES - Situação em: 20/12/2023

CNCDO: Alexandre Cauduro  
Fone: (21) 32931600  
E-Mail: [rjtransplantes@rjtransplantes.fs.rj.gov.br](mailto:rjtransplantes@rjtransplantes.fs.rj.gov.br)

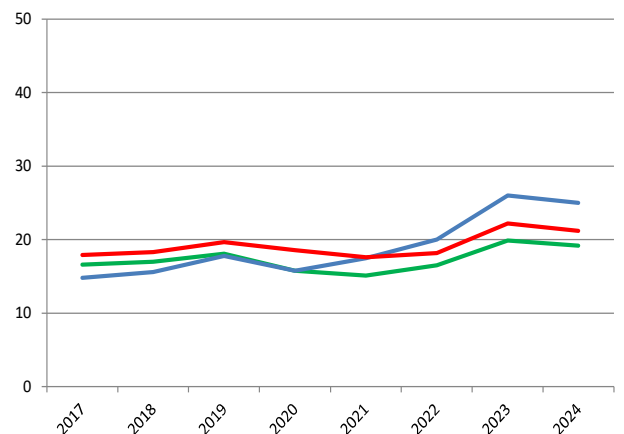


## DOAÇÃO DE ÓRGÃOS

### Potenciais doadores notificados - pmp



### Doadores efetivos - pmp

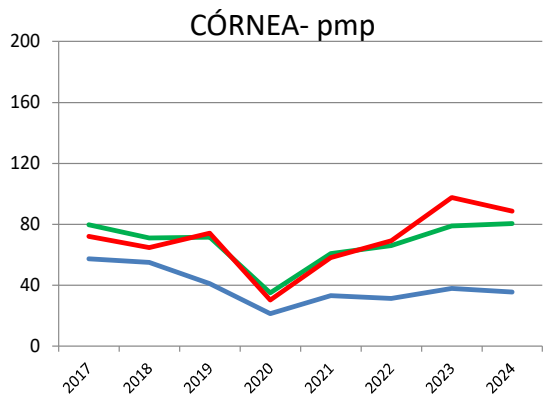
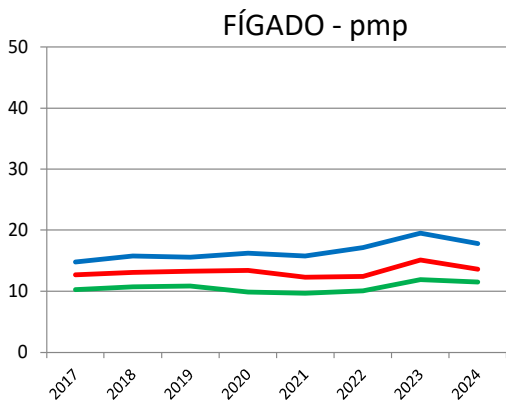
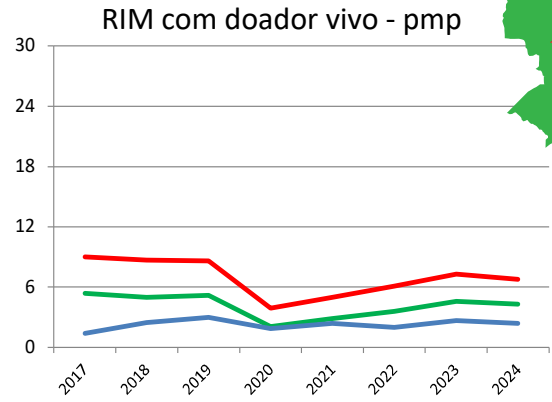
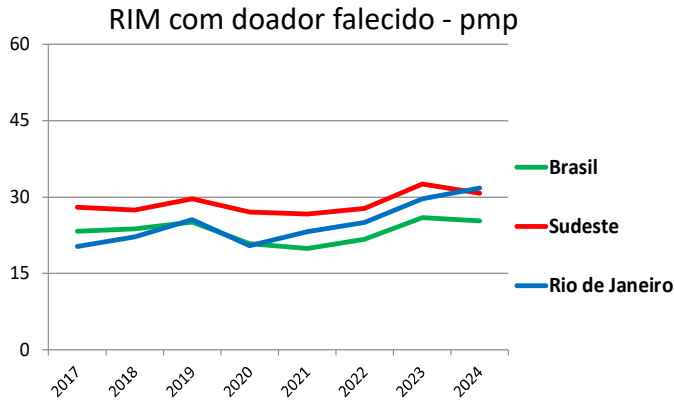


	2017	2018	2019	2020	2021	2022	2023	2024
Número de doadores efetivos	246	261	306	272	304	349	417	430
Número de doadores efetivos (pmp)	14,8	15,6	17,8	15,8	17,5	20,0	26,0	25,0
Número de notificações (potenciais doadores)	990	846	892	894	1012	1152	1.320	1.489
Número de notificações (pmp)	59,5	50,6	52,0	51,8	58,3	66,0	82,2	86,5
Recusa familiar	234	173	142	131	160	257	246	307
Percentual de recusa das entrevistas	46	49	29	27	29	35	31	35
Parada cardíaca	197	123	138	97	128	134	147	163
Contraindicação médica	266	108	223	323	354	334	419	507
Outros	47	181	83	71	66	78	91	82

# RIO DE JANEIRO



## TRANSPLANTE DE ÓRGÃOS



Número de equipes que realizaram transplantes durante o ano	2017	2018	2019	2020	2021	2022	2023	2024
CÓRNEA	49	53	54	39	51	50	46	41
RIM	10	12	14	14	20	19	20	21
FÍGADO	7	7	10	10	10	12	14	11
PÂNCREAS	0	1	1	1	1	1	1	1
CORAÇÃO	3	3	3	3	5	5	6	6
PULMÃO					1	1	3	3

Número absoluto de transplantes	2017	2018	2019	2020	2021	2022	2023	2024
CÓRNEA	955	922	705	368	576	546	609	611
RIM - total	362	412	490	386	445	472	520	589
doador vivo	24	41	51	32	42	35	43	42
doador falecido	338	371	439	354	403	437	477	547
FÍGADO	247	264	268	280	275	301	313	306
PÂNCREAS	0	1	8	12	12	12	7	9
CORAÇÃO	12	23	23	23	36	35	36	26
PULMÃO	0	0	0	0	1	3	11	9

Número de transplantes pmp	2017	2018	2019	2020	2021	2022	2023	2024
CÓRNEA	57,4	55,1	41,1	21,3	33,2	31,3	37,9	35,5
RIM - total	21,8	24,6	28,6	22,4	25,6	27,0	32,4	34,2
doador vivo	1,4	2,5	3,0	1,9	2,4	2,0	2,7	2,4
doador falecido	20,3	22,2	25,6	20,5	23,2	25,0	29,7	31,8
FÍGADO	14,8	15,8	15,6	16,2	15,8	17,2	19,5	17,8
PÂNCREAS	0,0	0,1	0,5	0,7	0,7	0,7	0,4	0,5
CORAÇÃO	0,7	1,4	1,3	1,3	2,1	2,0	2,2	1,5
PULMÃO	0,0	0,0	0,0	0,0	0,1	0,2	0,7	0,5

# RIO GRANDE DO NORTE

População atual	3.446.071 (1,6%)	Necessidade anual estimada e nº de transplantes		Córnea	Rim	Fígado	Coração	Pulmão
Natal	751.300	Necessidade estimada		310	207	86	28	28
Extensão territorial (Km²)	52.796,79	Transplantes realizados		217	45	0	1	0

Número de Óbitos por ano	2017	2018	2019	2020	2021	2022	2023	2024
Todas as causas	21.392	21.184	21.734	24.673	26.771	24.219	22.302	Indisponível
Causas externas	3.568	3.149	2.579	2.728	2.576	2.509	2.253	Indisponível
Causas neurológicas	605	563	657	636	722	863	851	Indisponível
População (IBGE)	3.474.998	3.507.003	3.479.010	3.506.853	3.534.165	3.560.903	3.302.406	3.446.071

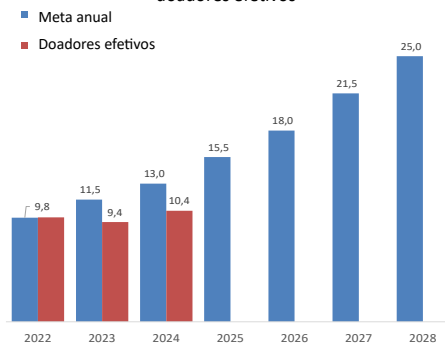
IBGE\* - dados da população 2015 até 2022 estimativa da população (PNAD), em 2023 (Censo), 2024 Estimativa da população

HOSPITAIS	% Brasil
Nº Total	158 (2,1%)
Capital do estado	54
Interior	104
Nº de leitos	7.903 (1,5%)
Nº de leitos UTI	848 (1,3%)
Hospitais com mais de 80 leitos	29
Hospital de ensino	3
Escolas médicas	8 (1,6%)
Nº serviços de neurologia	10 (1,7%)
Número de CIHDOTs	8
Número de OPOs	0

Http://tabnet.datasus.gov.br/ 16/01/2024  
Fonte: CNES - Situação em: 20/12/2023

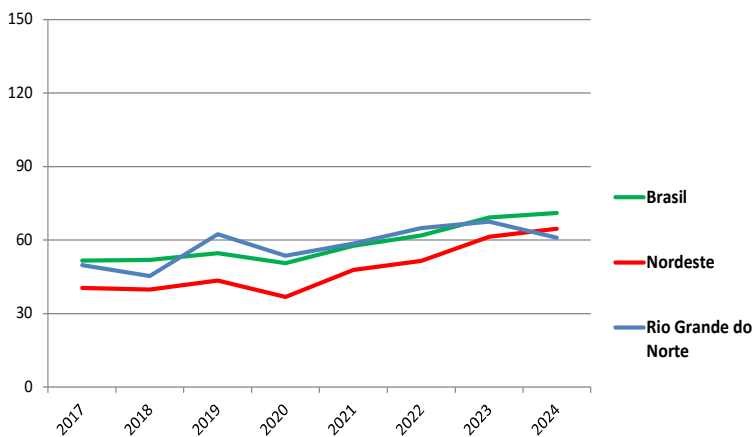
CNCDO: Rogeria Nôga de Medeiros Nunes  
Fone: (84) 3209-5326  
E-Mail: cncdo@rn.gov.br

Meta anual de doadores por milhão de população e número de doadores efetivos

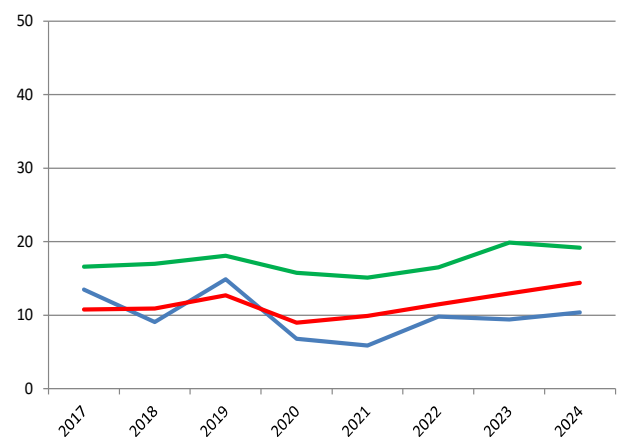


## DOAÇÃO DE ÓRGÃOS

Potenciais doadores notificados - pmp



Doadores efetivos - pmp

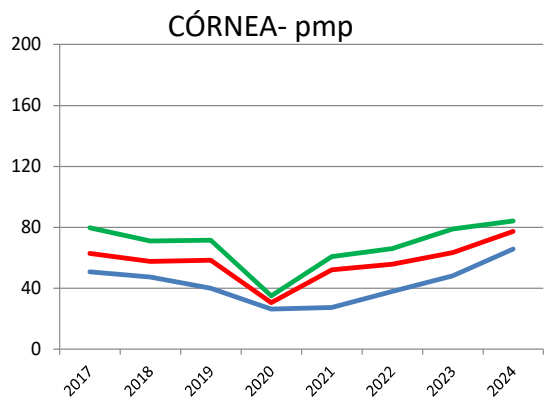
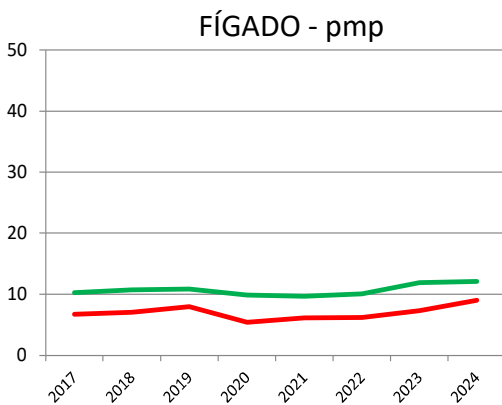
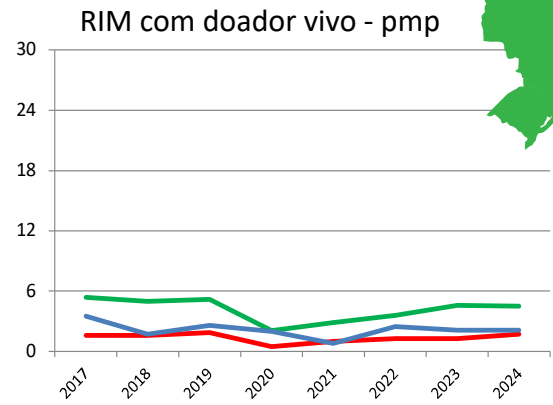
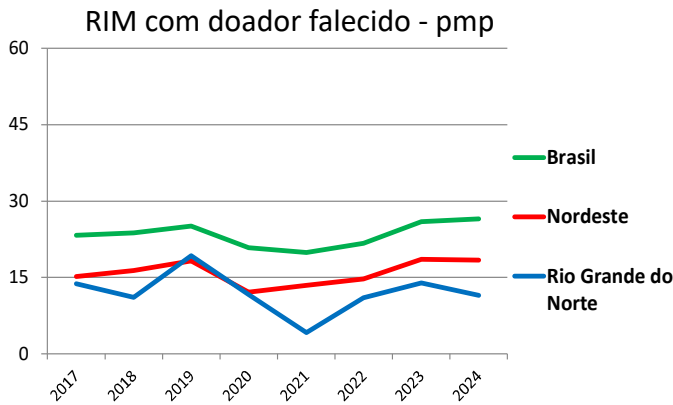


	2017	2018	2019	2020	2021	2022	2023	2024
Número de doadores efetivos	47	32	52	24	21	35	31	36
Número de doadores efetivos (pmp)	13,5	9,1	14,9	6,8	5,9	9,8	9,4	10,4
Número de notificações (potenciais doadores)	173	159	217	188	207	231	223	210
Número de notificações (pmp)	49,8	45,3	62,4	53,6	58,6	64,9	67,5	60,9
Recusa familiar	66	70	70	65	74	89	90	74
Percentual de recusa das entrevistas	53	65	57	70	71	68	66	66
Parada cardíaca	7	12	14	11	14	9	13	6
Contraindicação médica	22	22	42	33	43	32	34	47
Outros	31	23	39	55	55	66	55	47

# RIO GRANDE DO NORTE



## TRANSPLANTE DE ÓRGÃOS



Número de equipes que realizaram transplantes durante o ano	2017	2018	2019	2020	2021	2022	2023	2024
CÓRNEA	3	3	3	4	5	5	6	6
RIM	2	2	3	3	3	3	3	3
FÍGADO								
PÂNCREAS (não realiza)								
CORAÇÃO						1	1	1
PULMÃO (não realiza)								

Número absoluto de transplantes	2017	2018	2019	2020	2021	2022	2023	2024
CÓRNEA	177	166	140	93	97	135	159	217
RIM - total	60	45	76	48	18	48	53	45
doador vivo	12	6	9	7	3	9	7	7
doador falecido	48	39	67	41	15	39	46	38
FÍGADO (não realiza)								
PÂNCREAS (não realiza)								
CORAÇÃO	0	0	0	0	0	2	4	1
PULMÃO (não realiza)								

Número de transplantes pmp	2017	2018	2019	2020	2021	2022	2023	2024
CÓRNEA	50,9	47,3	40,2	26,5	27,4	37,9	48,1	63,0
RIM - total	17,3	12,8	21,8	13,7	5,1	13,5	16,0	13,1
doador vivo	3,5	1,7	2,6	2,0	0,8	2,5	2,1	2,0
doador falecido	13,8	11,1	19,3	11,7	4,2	11,0	13,9	11,0
FÍGADO (não realiza)								
PÂNCREAS (não realiza)								
CORAÇÃO	0,0	0,0	0,0	0,0	0,0	0,6	1,2	0,3
PULMÃO (não realiza)								

# RIO GRANDE DO SUL

População atual	11.229.915 (5,3%)	Necessidade anual estimada e nº de transplantes		Córnea	Rim	Fígado	Coração	Pulmão
Porto Alegre	1.332.570	Necessidade estimada		1.011	674	281	90	90
Extensão territorial (Km <sup>2</sup> )	281.748,54	Transplantes realizados		882	558	134	26	35

Número de Óbitos por ano	2017	2018	2019	2020	2021	2022	2023	2024
Todas as causas	86.139	88.473	89.119	92.616	117.722	104.096	93.516	Indisponível
Causas externas	8.586	7.973	7.561	7.137	7.665	7.910	8.028	Indisponível
Causas neurológicas	3.718	4.440	4.554	4.321	4.887	5.825	5.538	Indisponível
População (IBGE)	11.286.500	11.322.895	11.329.605	11.377.239	11.422.973	11.466.630	10.880.506	11.229.915

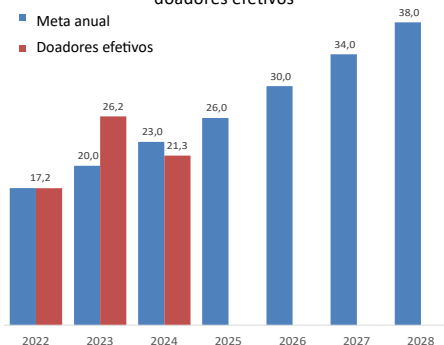
IBGE\* - dados da população 2015 até 2022 estimativa da população (PNAD), em 2023 (Censo), 2024 Estimativa da população

HOSPITAIS	% Brasil
Nº Total	339 (4,5%)
Capital do estado	38
Interior	301
Nº de leitos	33.446 (6,5%)
Nº de leitos UTI	2.996 (4,7%)
Hospitais com mais de 80 leitos	121
Hospital de ensino	18
Escolas médicas	29 (5,8%)
Nº serviços de neurologia	39 (6,4%)
Número de CIHDOTTS	41
Número de OPOs	7

Http://tabnet.datasus.gov.br/ 16/01/2024  
Fonte: CNES - Situação em: 20/12/2023

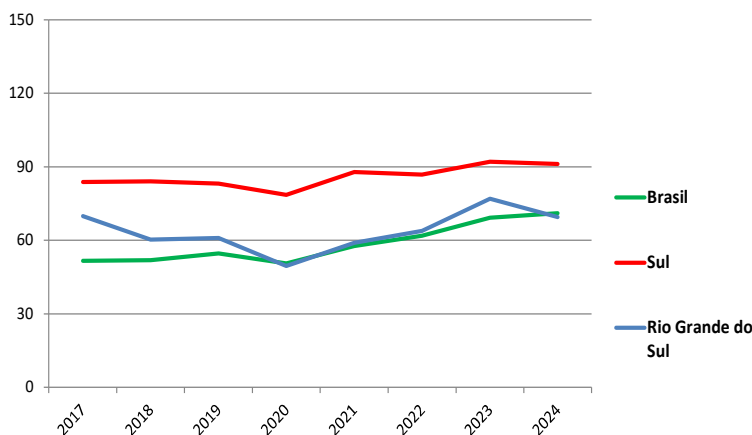
CNCDO: Sandra Lucia Coccaro de Souza  
Fone/Fax: (51) 3353-3030  
E-Mail: centraldetransplantes@saude.rs.gov.br

Meta anual de doadores por milhão de população e número de doadores efetivos

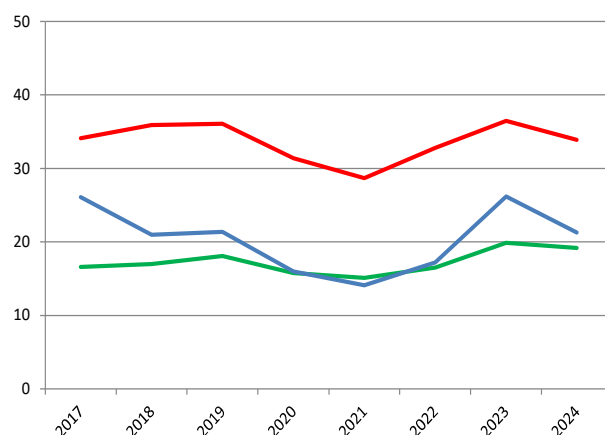


## DOAÇÃO DE ÓRGÃOS

Potenciais doadores notificados - pmp

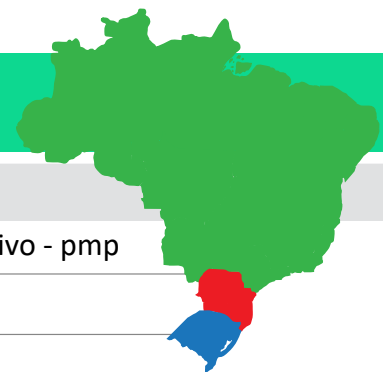


Doadores efetivos - pmp



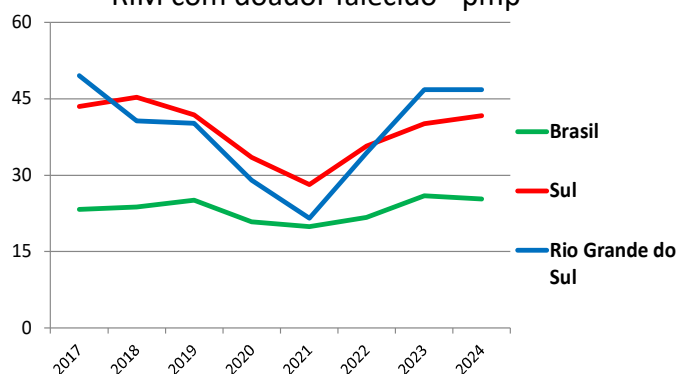
	2017	2018	2019	2020	2021	2022	2023	2024
Número de doadores efetivos	295	238	243	182	161	197	285	239
Número de doadores efetivos (pmp)	26,1	21,0	21,4	16,0	14,1	17,2	26,2	21,3
Número de notificações (potenciais doadores)	789	683	690	564	673	732	838	780
Número de notificações (pmp)	69,9	60,3	60,9	49,6	58,9	63,8	77,0	69,5
Recusa familiar	235	195	189	135	164	227	252	235
Percentual de recusa das entrevistas	43	43	41	38	44	48	45	47
Parada cardíaca	97	22	7	9	18	35	20	8
Contraindicação médica	102	131	126	112	206	132	166	151
Outros	60	97	125	126	124	118	115	147

# RIO GRANDE DO SUL

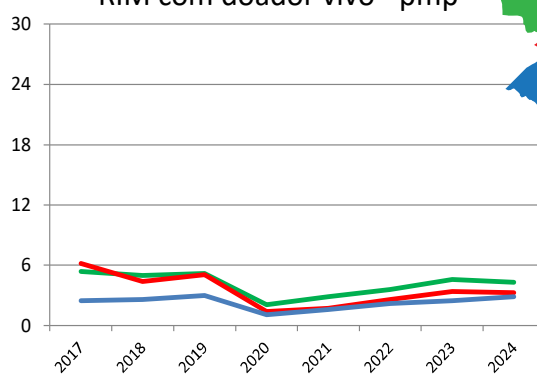


## TRANSPLANTE DE ÓRGÃOS

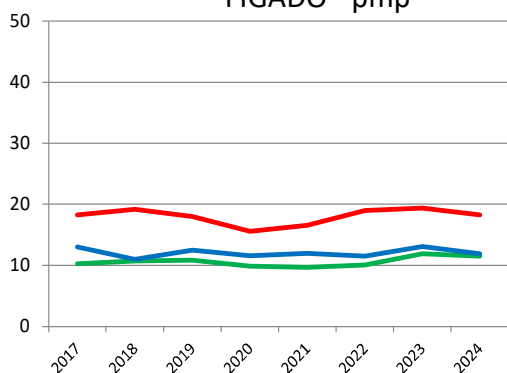
RIM com doador falecido - pmp



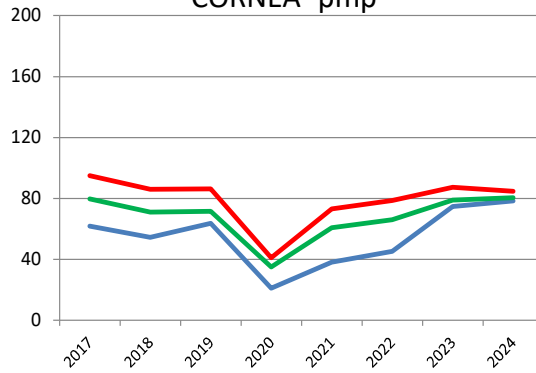
RIM com doador vivo - pmp



FÍGADO - pmp



CÓRNEA- pmp



Número de equipes que realizaram transplantes durante o ano

	2017	2018	2019	2020	2021	2022	2023	2024
CÓRNEA	14	16	20	19	24	24	24	23
RIM	10	10	10	8	10	10	10	10
FÍGADO	6	6	6	6	6	6	6	7
PÂNCREAS	1	1	0	0	0	0	0	0
CORAÇÃO	3	3	3	3	3	3	3	3
PULMÃO	2	2	2	2	2	2	2	2

Número absoluto de transplantes

	2017	2018	2019	2020	2021	2022	2023	2024
CÓRNEA	698	617	723	241	437	520	813	882
RIM - total	588	490	490	343	265	419	536	558
doador vivo	28	29	34	13	18	25	27	33
doador falecido	560	461	456	330	247	394	509	525
FÍGADO	147	124	142	132	137	132	142	134
PÂNCREAS	1	1	0	0	0	0	0	0
CORAÇÃO	23	26	26	13	13	16	21	26
PULMÃO	51	61	46	23	23	36	34	35

Número de transplantes pmp

	2017	2018	2019	2020	2021	2022	2023	2024
CÓRNEA	61,8	54,5	63,8	21,2	38,3	45,3	74,7	78,5
RIM - total	52,1	43,3	43,2	30,1	23,2	36,5	49,3	49,7
doador vivo	2,5	2,6	3,0	1,1	1,6	2,2	2,5	2,9
doador falecido	49,6	40,7	40,2	29,0	21,6	34,4	46,8	46,8
FÍGADO	13,0	11,0	12,5	11,6	12,0	11,5	13,1	11,9
PÂNCREAS	0,1	0,1	0,0	0,0	0,0	0,0	0,0	0,0
CORAÇÃO	2,0	2,3	2,3	1,1	1,1	1,4	1,9	2,3
PULMÃO	4,5	5,4	4,1	2,0	2,0	3,1	3,1	3,1

# RONDÔNIA

População atual	1.746.227 (0,8%)	Necessidade anual estimada e nº de transplantes					
Porto Velho	460.413	Córnea	Rim	Fígado	Coração	Pulmão	
Extensão territorial (Km²)	237.576,17	Necessidade estimada	157	105	44	14	14
		Transplantes realizados	196	0	0	0	0

Número de Óbitos por ano	2017	2018	2019	2020	2021	2022	2023	2024
Todas as causas	8.201	8.151	8.299	10.335	14.042	10.277	9.974	Indisponível
Causas externas	1.460	1.267	1.276	1.358	1.498	1.599	1.537	Indisponível
Causas neurológicas	191	193	205	231	206	248	305	Indisponível
População (IBGE)	1.787.279	1.805.788	1.757.589	1.777.225	1.796.460	1.815.278	1.581.016	1.746.227

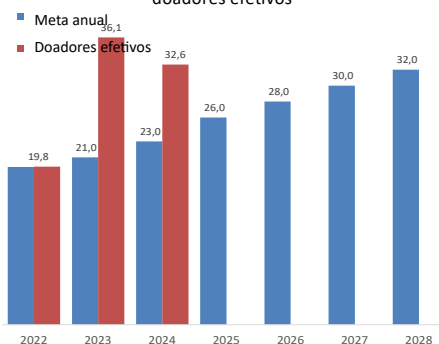
IBGE\* - dados da população 2015 até 2022 estimativa da população (PNAD), em 2023 (Censo), 2024 Estimativa da população

HOSPITAIS	% Brasil
Nº Total	112 (1,5%)
Capital do estado	30
Interior	82
Nº de leitos	5.215 (1,0%)
Nº de leitos UTI	630 (1,0%)
Hospitais com mais de 80 leitos	15
Hospital de ensino	
Escolas médicas	7 (1,4%)
Nº serviços de neurologia	8 (1,3%)
Número de CIHDOTs	2
Número de OPOs	1

Http://tabnet.datasus.gov.br/ 16/01/2024  
Fonte: CNES - Situação em: 20/12/2023

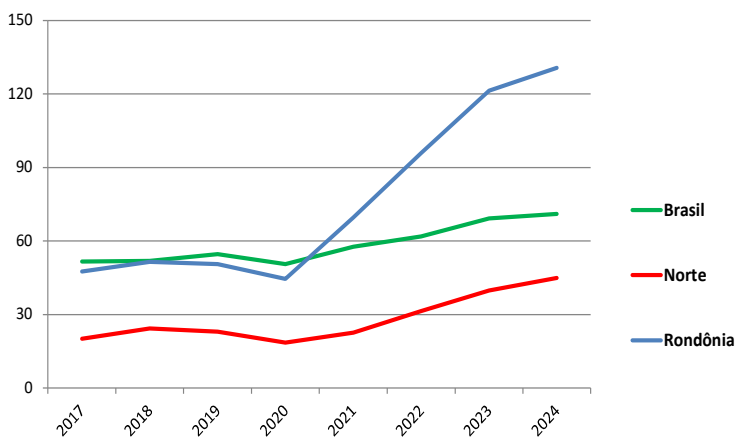
CNCDO: Edcleia Gonçalves dos Santos  
Fone: (69) 3216-5738 / 3216-5747  
E-Mail: gctetro@gmail.com

Meta anual de doadores por milhão de população e número de doadores efetivos

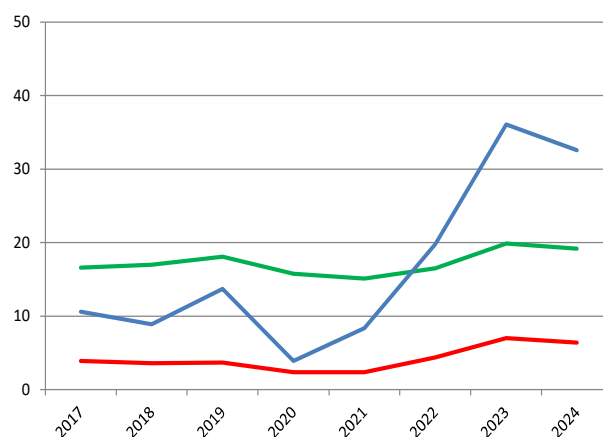


## DOAÇÃO DE ÓRGÃOS

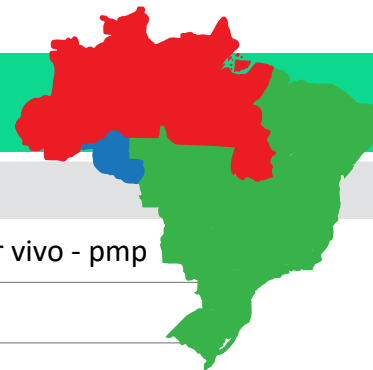
### Potenciais doadores notificados - pmp



### Doadores efetivos - pmp

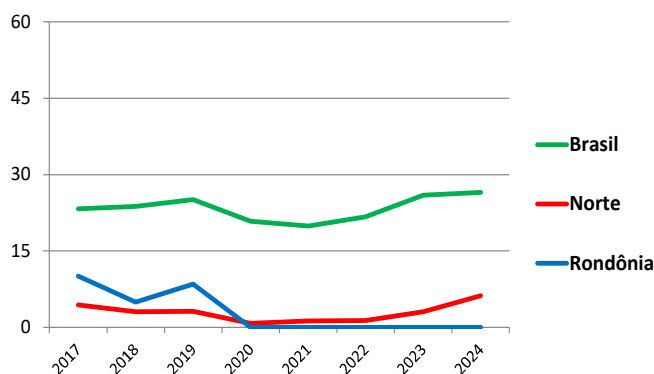


	2017	2018	2019	2020	2021	2022	2023	2024
Número de doadores efetivos	19	16	24	7	15	36	57	57
Número de doadores efetivos (pmp)	10,6	8,9	13,7	3,9	8,4	19,8	36,1	32,6
Número de notificações (potenciais doadores)	85	93	89	79	125	174	192	228
Número de notificações (pmp)	47,6	51,5	50,6	44,5	69,6	95,9	121,4	130,6
Recusa familiar	28	29	14	15	25	37	43	56
Percentual de recusa das entrevistas	57	59	30	60	54	44	41	43
Parada cardíaca	1	4	2	0	3	1	2	0
Contraindicação médica	8	20	15	29	42	51	48	52
Outros	29	24	34	28	39	49	42	63

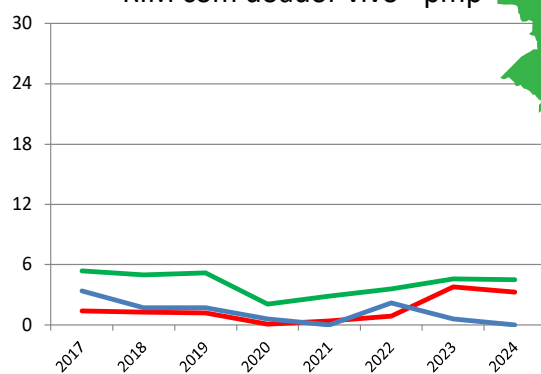


## TRANSPLANTE DE ÓRGÃOS

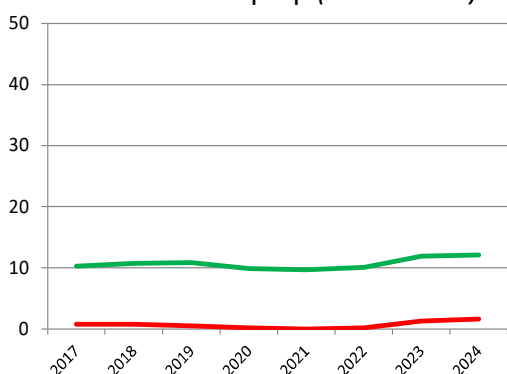
RIM com doador falecido - pmp



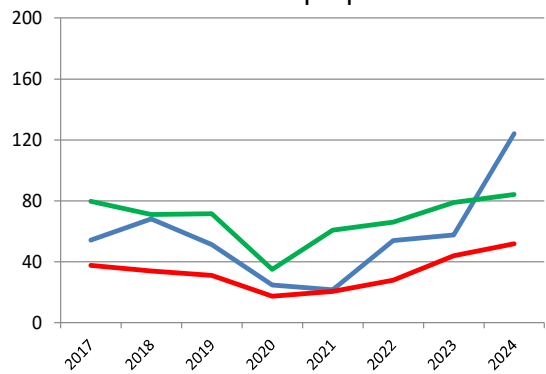
RIM com doador vivo - pmp



FÍGADO - pmp (não realiza)



CÓRNEA- pmp



Número de equipes que realizaram transplantes durante o ano

	2017	2018	2019	2020	2021	2022	2023	2024
CÓRNEA	2	3	3	2	3	3	3	4
RIM	1	1	1	1		1	1	
FÍGADO (não realiza)								
PÂNCREAS (não realiza)								
CORAÇÃO (não realiza)								
PULMÃO (não realiza)								

Número absoluto de transplantes

	2017	2018	2019	2020	2021	2022	2023	2024
CÓRNEA	97	123	90	44	39	98	91	196
RIM	24	12	18	1	0	4	1	0
doador vivo	6	3	3	1	0	4	1	0
doador falecido	18	9	15	0	0	0	0	0
FÍGADO (não realiza)								
PÂNCREAS (não realiza)								
CORAÇÃO (não realiza)								
PULMÃO (não realiza)								

Número de transplantes pmp

	2017	2018	2019	2020	2021	2022	2023	2024
CÓRNEA	54,3	68,1	51,2	24,8	21,7	54,0	57,6	112,2
RIM	13,4	6,6	10,2	0,6	0,0	2,2	0,6	0,0
doador vivo	3,4	1,7	1,7	0,6	0,0	2,2	0,6	0,0
doador falecido	10,1	5,0	8,5	0,0	0,0	0,0	0,0	0,0
FÍGADO (não realiza)								
PÂNCREAS (não realiza)								
CORAÇÃO (não realiza)								
PULMÃO (não realiza)								

# RORAIMA

População atual	716.793 (0,3%)	Necessidade anual estimada e nº de transplantes					
Boa Vista	413.486	Córnea	Rim	Fígado	Coração	Pulmão	
Extensão territorial (Km²)	224.298,98	Necessidade estimada	65	43	18	6	6
		Transplantes realizados	0	0	0	0	0

Número de Óbitos por ano	2017	2018	2019	2020	2021	2022	2023	2024
Todas as causas	2.442	2.742	2.732	3.552	4.306	3.246	3.311	Indisponível
Causas externas	603	704	590	604	659	611	598	Indisponível
Causas neurológicas	40	62	77	53	52	84	61	Indisponível
População (IBGE)	514.229	522.636	576.568	605.761	631.181	652.713	636.303	716.793

IBGE\* - dados da população 2015 até 2022 estimativa da população (PNAD), em 2023 (Censo), 2024 Estimativa da população

HOSPITAIS	% Brasil
Nº Total	15 (0,2%)
Capital do estado	9
Interior	6
Nº de leitos	1.511 (0,3%)
Nº de leitos UTI	105 (0,2%)
Hospitais com mais de 80 leitos	6
Hospital de ensino	
Escolas médicas	1 (0,2%)
Nº serviços de neurologia	2 (0,3%)
Número de CIHDOTTS	1
Número de OPOs	0

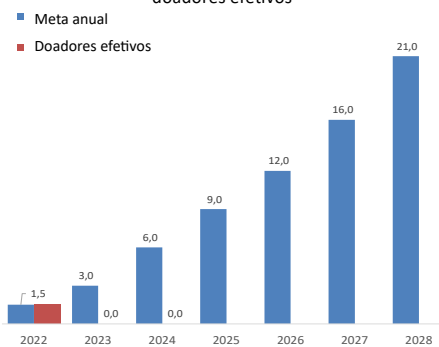
Http://tabnet.datasus.gov.br/ 16/01/2024  
Fonte: CNES - Situação em: 20/12/2023

CNCDO: Patrícia Renovato de Oliveira Freitas

Fone: (95) 3624-4049

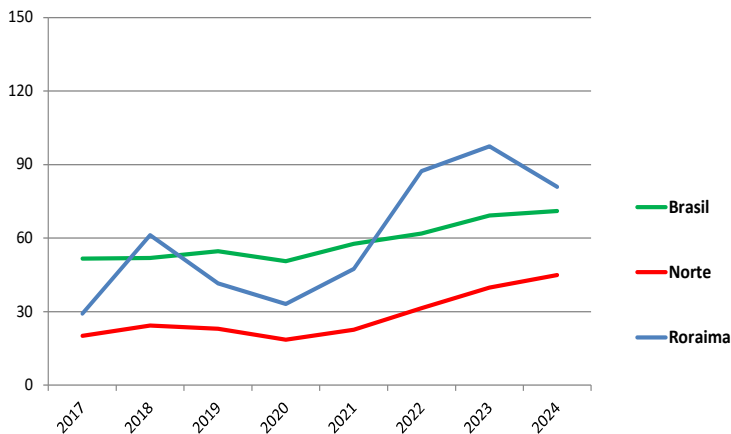
E-Mail: [transplantesrr@saude.rr.gov.br](mailto:transplantesrr@saude.rr.gov.br)

Meta anual de doadores por milhão de população e número de doadores efetivos

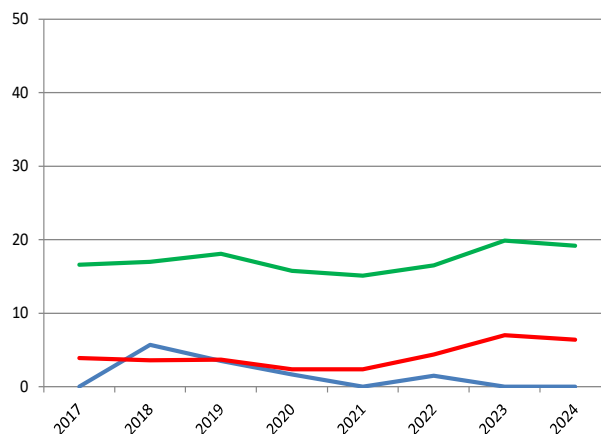


## DOAÇÃO DE ÓRGÃOS

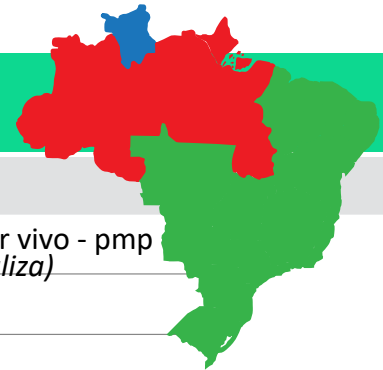
Potenciais doadores notificados - pmp



Doadores efetivos - pmp

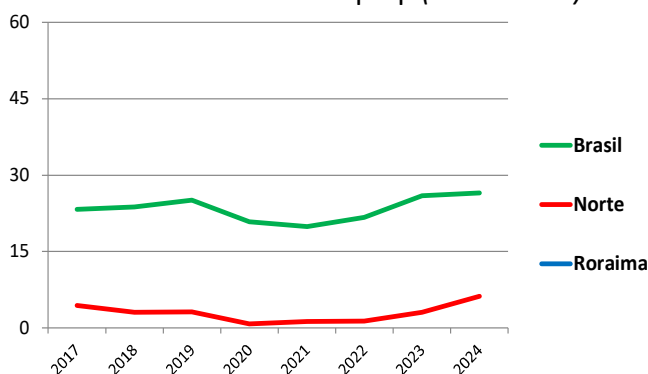


	2017	2018	2019	2020	2021	2022	2023	2024
Número de doadores efetivos	0	3	2	1	0	1	0	0
Número de doadores efetivos (pmp)	0,0	5,7	3,5	1,7	0,0	1,5	0,0	0,0
Número de notificações (potenciais doadores)	15	32	24	20	30	57	62	58
Número de notificações (pmp)	29,2	61,2	41,6	33,1	47,5	87,3	97,4	80,9
Recusa familiar	0	8	7	0	3	10	3	1
Percentual de recusa das entrevistas	0	73	70	0	75	91	38	50
Parada cardíaca	0	9	1	0	0	0	0	0
Contraindicação médica	0	5	7	10	13	28	32	33
Outros	15	7	7	9	14	18	27	24

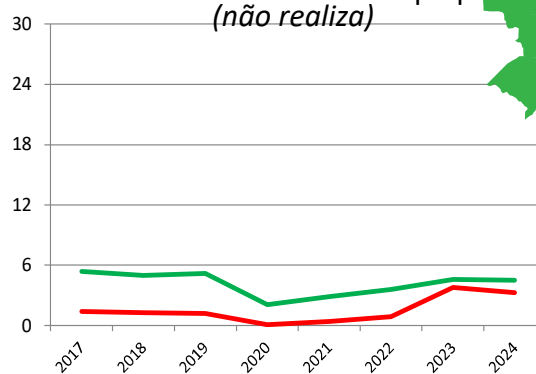


## TRANSPLANTE DE ÓRGÃOS

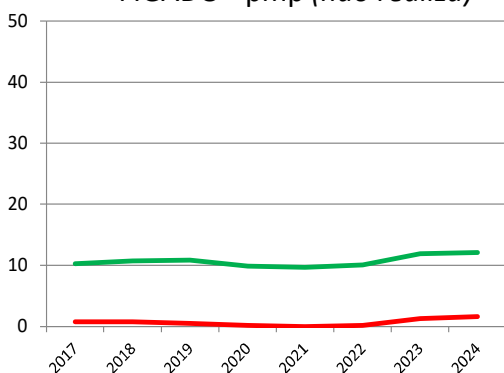
RIM com doador falecido - pmp (não realiza)



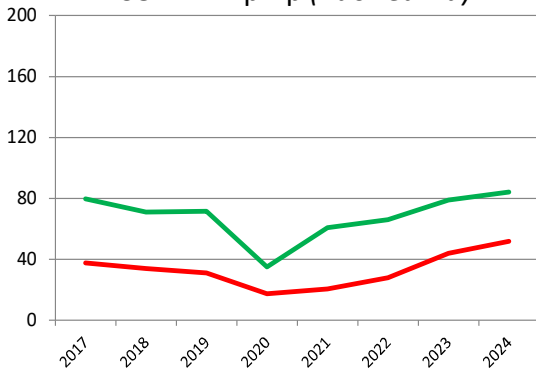
RIM com doador vivo - pmp (não realiza)



FÍGADO - pmp (não realiza)



CÓRNEA- pmp (não realiza)



Número de equipes que realizaram transplantes durante o ano

	2017	2018	2019	2020	2021	2022	2023	2024
CÓRNEA (não realiza)								
RIM (não realiza)								
FÍGADO (não realiza)								
PÂNCREAS (não realiza)								
CORAÇÃO (não realiza)								
PULMÃO (não realiza)								

Número absoluto de transplantes

	2017	2018	2019	2020	2021	2022	2023	2024
CÓRNEA (não realiza)								
RIM (não realiza)								
doador vivo								
doador falecido								
FÍGADO (não realiza)								
PÂNCREAS (não realiza)								
CORAÇÃO (não realiza)								
PULMÃO (não realiza)								

Número de transplantes pmp

	2017	2018	2019	2020	2021	2022	2023	2024
CÓRNEA (não realiza)								
RIM (não realiza)								
doador vivo								
doador falecido								
FÍGADO (não realiza)								
PÂNCREAS (não realiza)								
CORAÇÃO (não realiza)								
PULMÃO (não realiza)								

# SANTA CATARINA

População atual	8.058.441 (3,8%)	Necessidade anual estimada e nº de transplantes		Córnea	Rim	Fígado	Coração	Pulmão
Florianópolis	537.213	Necessidade estimada		725	484	201	64	64
Extensão territorial (Km²)	95.346,18	Transplantes realizados		626	292	131	5	0

Número de Óbitos por ano	2017	2018	2019	2020	2021	2022	2023	2024
Todas as causas	39.772	41.246	42.267	46.443	59.898	51.317	48.589	Indisponível
Causas externas	4.634	4.286	4.366	4.406	4.575	4.762	4.944	Indisponível
Causas neurológicas	1.393	1.487	1.519	1.546	1.841	2.131	2.224	Indisponível
População (IBGE)	6.910.553	7.001.161	7.075.494	7.164.788	7.252.502	7.338.473	7.609.601	8.058.441

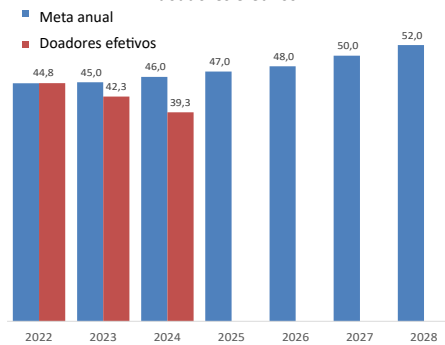
IBGE\* - dados da população 2015 até 2022 estimativa da população (PNAD), em 2023 (Censo), 2024 Estimativa da população

HOSPITAIS	% Brasil
Nº Total	287 (3,8%)
Capital do estado	40
Interior	247
Nº de leitos	18.313 (3,6%)
Nº de leitos UTI	1.943 (3,1%)
Hospitais com mais de 80 leitos	75
Hospital de ensino	7
Escolas médicas	20 (4,0%)
Nº serviços de neurologia	35 (5,8%)
Número de CIHDOTs	28
Número de OPOs	0

[Http://tabnet.datasus.gov.br/16/01/2024](http://tabnet.datasus.gov.br/16/01/2024)  
Fonte: CNES - Situação em: 20/12/2023

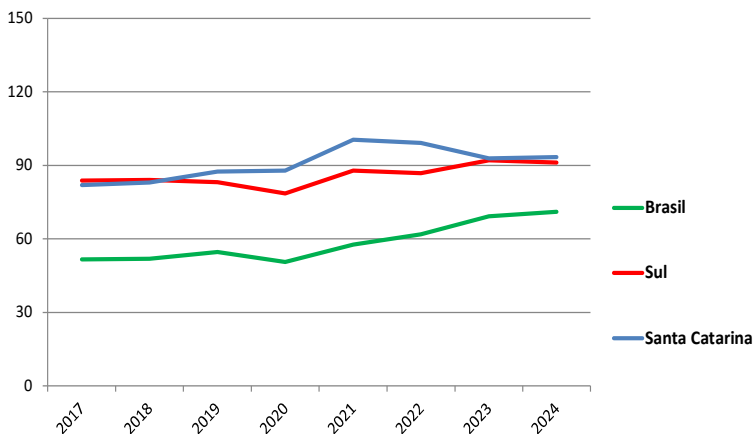
CNCDO: Joel de Andrade  
Fone: (48) 3212-1612 / 3212-1613  
E-Mail: [getra@saude.sc.gov.br](mailto:getra@saude.sc.gov.br)

Meta anual de doadores por milhão de população e número de doadores efetivos

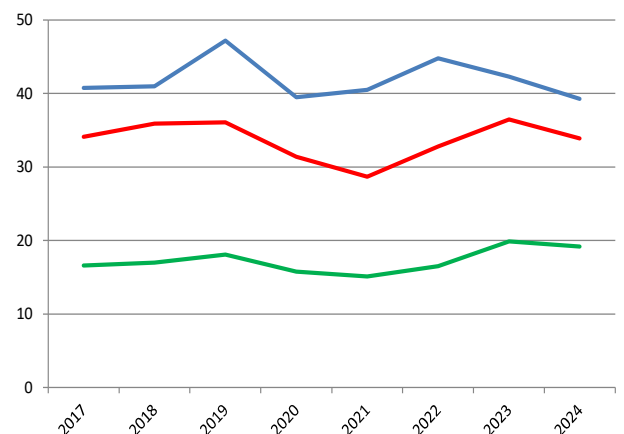


## DOAÇÃO DE ÓRGÃOS

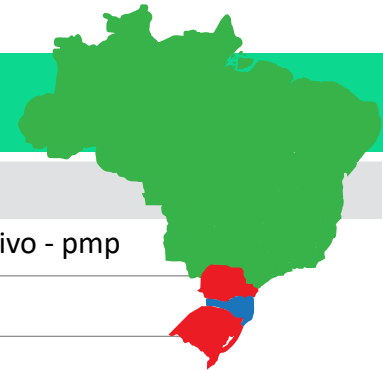
### Potenciais doadores notificados - pmp



### Doadores efetivos - pmp

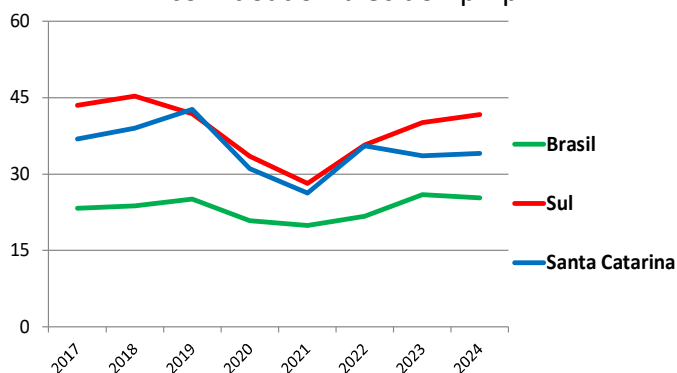


	2017	2018	2019	2020	2021	2022	2023	2024
Número de doadores efetivos	282	287	334	283	294	329	322	317
Número de doadores efetivos (pmp)	40,8	41,0	47,2	39,5	40,5	44,8	42,3	39,3
Número de notificações (potenciais doadores)	567	581	619	629	728	728	706	753
Número de notificações (pmp)	82,0	83,0	87,5	87,8	100,4	99,2	92,8	93,4
Recusa familiar	150	150	124	118	140	141	170	179
Percentual de recusa das entrevistas	33	33	26	26	31	28	32	32
Parada cardíaca	14	40	12	41	51	1	3	5
Contraindicação médica	75	84	79	126	176	136	107	118
Outros	46	20	70	62	67	121	104	134

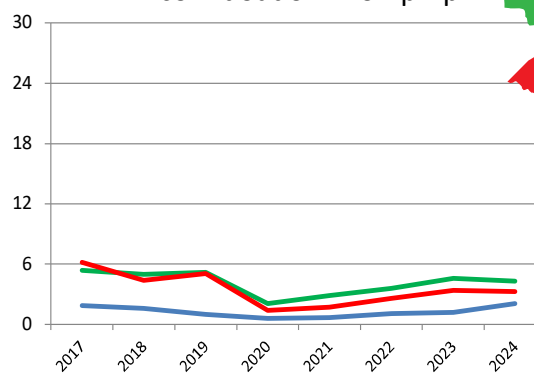


## TRANSPLANTE DE ÓRGÃOS

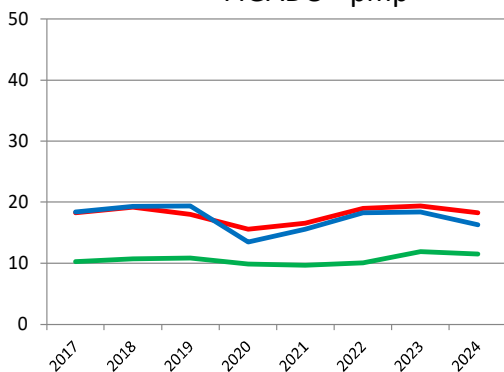
RIM com doador falecido - pmp



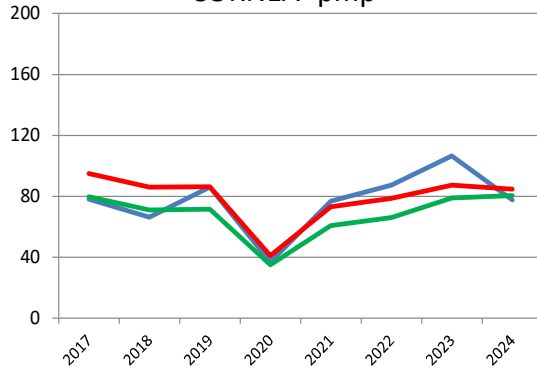
RIM com doador vivo - pmp



FÍGADO - pmp



CÓRNEA- pmp



Número de equipes que realizaram transplantes durante o ano

	2017	2018	2019	2020	2021	2022	2023	2024
CÓRNEA	23	23	21	18	22	20	22	23
RIM	5	5	7	6	4	5	5	5
FÍGADO	4	4	4	3	3	3	4	4
PÂNCREAS	2	1	1	1	1	2	1	1
CORAÇÃO	1	1	1	1	1	1	1	1
PULMÃO (não realiza)								

Número absoluto de transplantes

	2017	2018	2019	2020	2021	2022	2023	2024
CÓRNEA	540	464	608	265	557	641	811	626
RIM - total	268	284	309	227	196	269	265	292
doador vivo	13	11	7	4	5	8	9	17
doador falecido	255	273	302	223	191	261	256	275
FÍGADO	127	135	137	97	113	134	140	131
PÂNCREAS	12	22	15	4	12	7	11	9
CORAÇÃO	4	8	8	4	4	8	6	5
PULMÃO (não realiza)								

Número de transplantes pmp

	2017	2018	2019	2020	2021	2022	2023	2024
CÓRNEA	78,1	66,3	85,9	37,0	76,8	87,3	106,6	77,7
RIM - total	38,8	40,6	43,7	31,7	27,0	36,7	34,8	36,2
doador vivo	1,9	1,6	1,0	0,6	0,7	1,1	1,2	2,1
doador falecido	36,9	39,0	42,7	31,1	26,3	35,6	33,6	34,1
FÍGADO	18,4	19,3	19,4	13,5	15,6	18,3	18,4	16,3
PÂNCREAS	1,7	3,1	2,1	0,6	1,7	1,0	1,4	1,1
CORAÇÃO	0,6	1,1	1,1	0,6	0,6	1,1	0,8	0,6
PULMÃO (não realiza)								

# SÃO PAULO

População atual	45.973.194 (21,6%)	Necessidade anual estimada e nº de transplantes	Córnea	Rim	Fígado	Coração	Pulmão
São Paulo	11.451.245	Necessidade estimada	4.138	2.758	1.149	368	368
Extensão territorial (Km²)	248.209,43	Transplantes realizados	5.584	1.873	650	130	46

Número de Óbitos por ano	2017	2018	2019	2020	2021	2022	2023	2024
Todas as causas	296.006	299.777	307.641	350.879	431.616	354.056	334.303	Indisponível
Causas externas	21.920	21.801	21.552	22.091	23.103	24.332	24.450	Indisponível
Causas neurológicas	9.965	10.380	11.415	11.397	12.440	13.977	13.900	Indisponível
População (IBGE)	44.749.699	45.094.866	45.538.936	45.919.049	46.289.333	46.649.132	44.420.459	45.973.194

IBGE\* - dados da população 2015 até 2022 estimativa da população (PNAD), em 2023 (Censo), 2024 Estimativa da população

HOSPITAIS	% Brasil
Nº Total	1.172 (15,6%)
Capital do estado	271
Interior	901

Nº de leitos	109.870 (21,4%)
Nº de leitos UTI	15.692 (24,8%)
Hospitais com mais de 80 leitos	450
Hospital de ensino	46
Escolas médicas	81 (16,1%)
Nº serviços de neurologia	138 (22,8%)
Número de CIHDOTTS	106
Número de OPOs	10

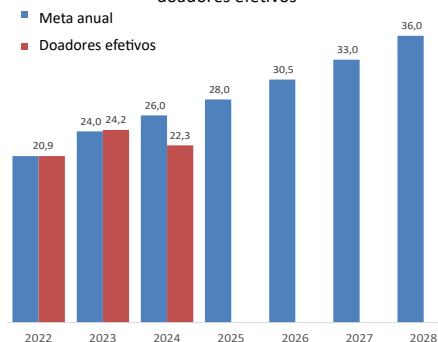
Http://tabnet.datasus.gov.br/ 16/01/2024  
Fonte: CNES - Situação em: 20/12/2023

CNCDO: Francisco de Assis Salomão Monteiro

Fone: (11) 3064-1649 / 3088-5094

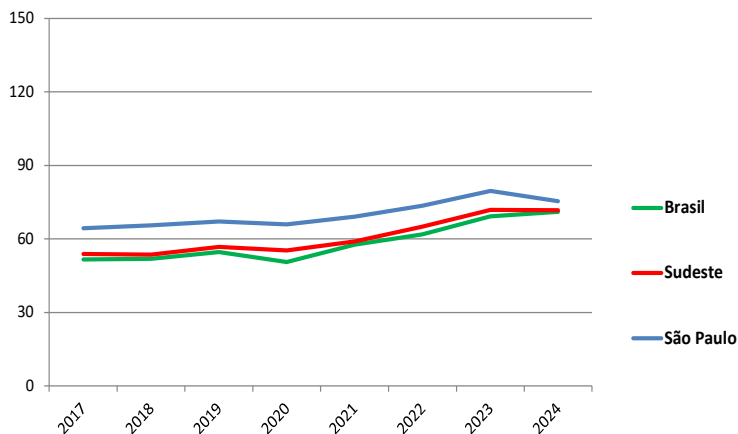
E-Mail: ctrans@saude.sp.gov.br

Meta anual de doadores por milhão de população e número de doadores efetivos

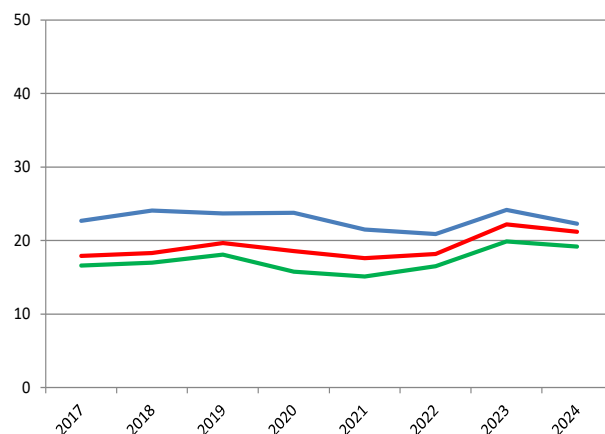


## DOAÇÃO DE ÓRGÃOS

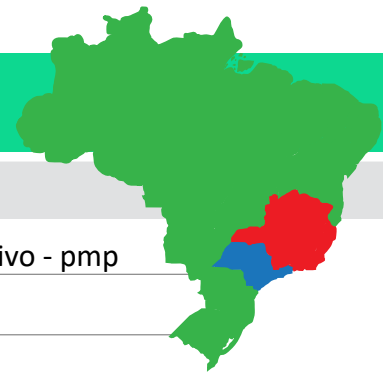
### Potenciais doadores notificados - pmp



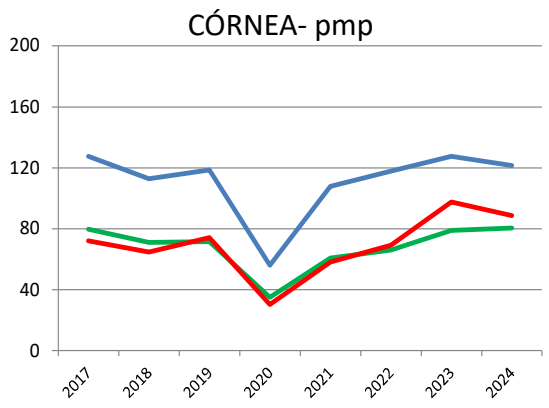
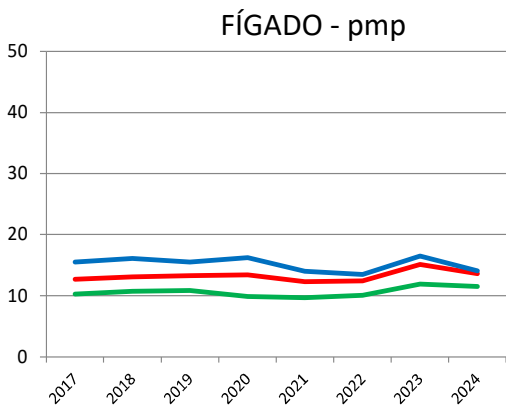
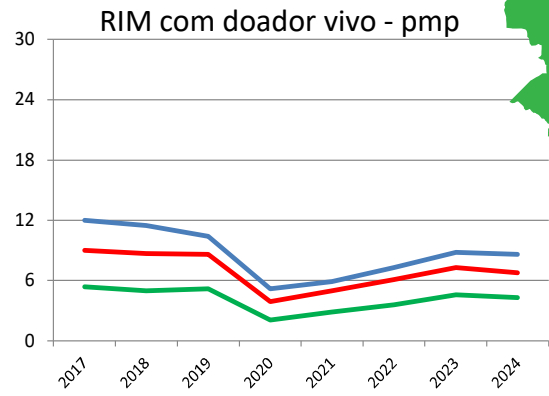
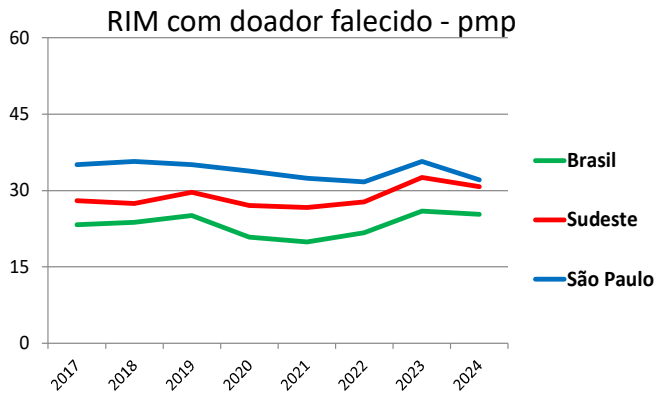
### Doadores efetivos - pmp



	2017	2018	2019	2020	2021	2022	2023	2024
Número de doadores efetivos	1014	1.089	1.080	1.094	995	975	1.074	1.023
Número de doadores efetivos (pmp)	22,7	24,1	23,7	23,8	21,5	20,9	24,2	22,3
Número de notificações (potenciais doadores)	2880	2.957	3.060	3.025	3197	3430	3.537	3.467
Número de notificações (pmp)	64,4	65,6	67,2	65,9	69,1	73,5	79,6	75,4
Recusa familiar	702	689	678	547	591	699	669	742
Percentual de recusa das entrevistas	37	36	37	31	34	39	36	40
Parada cardíaca	464	396	361	360	366	429	436	407
Contraindicação médica	88	77	87	92	127	74	60	84
Outros	612	706	854	932	1.118	1.253	1.298	1.210



## TRANSPLANTE DE ÓRGÃOS



Número de equipes que realizaram transplantes durante o ano	2017	2018	2019	2020	2021	2022	2023	2024
CÓRNEA	214	206	208	165	203	207	222	205
RIM	36	36	38	40	38	40	38	38
FÍGADO	26	28	29	28	25	26	32	30
PÂNCREAS	8	8	8	8	7	8	8	7
CORAÇÃO	12	11	13	11	14	11	16	16
PULMÃO	3	3	3	3	3	4	3	3

Número absoluto de transplantes	2017	2018	2019	2020	2021	2022	2023	2024
CÓRNEA	5702	5089	5400	2582	4986	5496	5664	5584
RIM - total	2108	2128	2072	1789	1772	1817	1979	1873
doador vivo	536	520	474	239	272	340	391	397
doador falecido	1572	1608	1598	1550	1500	1477	1588	1476
FÍGADO	695	725	705	745	650	628	732	650
PÂNCREAS	54	84	101	103	110	83	64	73
CORAÇÃO	130	109	123	129	134	131	146	130
PULMÃO	56	55	55	41	59	64	34	46

Número de transplantes pmp	2017	2018	2019	2020	2021	2022	2023	2024
CÓRNEA	127,4	112,9	118,6	56,2	107,7	117,8	127,5	121,5
RIM - total	47,1	47,2	45,5	39,0	38,3	39,0	44,6	40,7
doador vivo	12,0	11,5	10,4	5,2	5,9	7,3	8,8	8,6
doador falecido	35,1	35,7	35,1	33,8	32,4	31,7	35,7	32,1
FÍGADO	15,5	16,1	15,5	16,2	14,0	13,5	16,5	14,1
PÂNCREAS	1,2	1,9	2,2	2,2	2,4	1,8	1,4	1,6
CORAÇÃO	2,9	2,4	2,7	2,8	2,9	2,8	3,3	2,8
PULMÃO	1,3	1,2	1,2	0,9	1,3	1,4	0,8	1,0

# SERGIPE

População atual	2.291.077 (1,1%)	Necessidade anual estimada e nº de transplantes					
Aracaju	602.757	Córnea	Rim	Fígado	Coração	Pulmão	
Extensão territorial (Km²)	21.910,35	Necessidade estimada	206	137	57	18	18
		Transplantes realizados	226	2	0	0	0

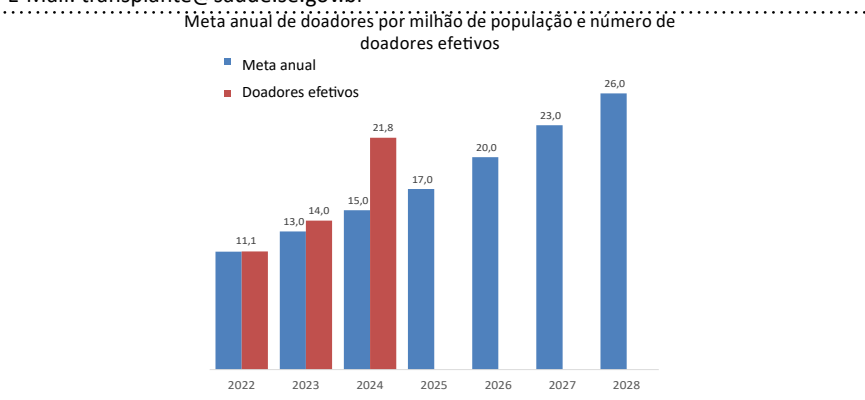
Número de Óbitos por ano	2017	2018	2019	2020	2021	2022	2023	2024
Todas as causas	13.668	13.323	13.714	15.974	16.675	14.791	14.087	Indisponível
Causas externas	2.319	2.127	1.973	2.004	1.841	1.922	1.860	Indisponível
Causas neurológicas	336	310	361	382	432	484	425	Indisponível
População (IBGE)	2.265.779	2.288.116	2.278.308	2.298.696	2.318.822	2.338.474	2.209.558	2.291.077

IBGE\* - dados da população 2015 até 2022 estimativa da população (PNAD), em 2023 (Censo), 2024 Estimativa da população

HOSPITAIS	% Brasil
Nº Total	65 (0,9%)
Capital do estado	42
Interior	23
Nº de leitos	3.824 (0,7%)
Nº de leitos UTI	481 (0,8%)
Hospitais com mais de 80 leitos	16
Hospital de ensino	
Escolas médicas	3 (0,6%)
Nº serviços de neurologia	4 (0,7%)
Número de CIHDOTs	10
Número de OPOs	1

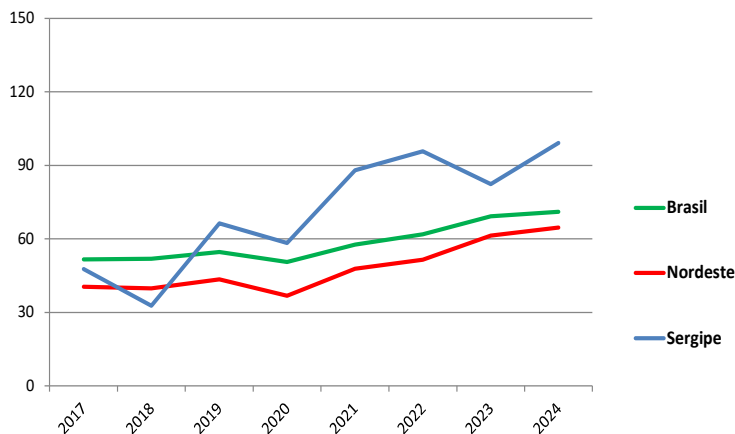
Http://tabnet.datasus.gov.br/ 16/01/2024  
Fonte: CNES - Situação em: 20/12/2023

CNCDO: Benito Oliveira Fernandez  
Fone: (79) 3259-2899 / 3216-2870  
E-Mail: transplante@saude.se.gov.br

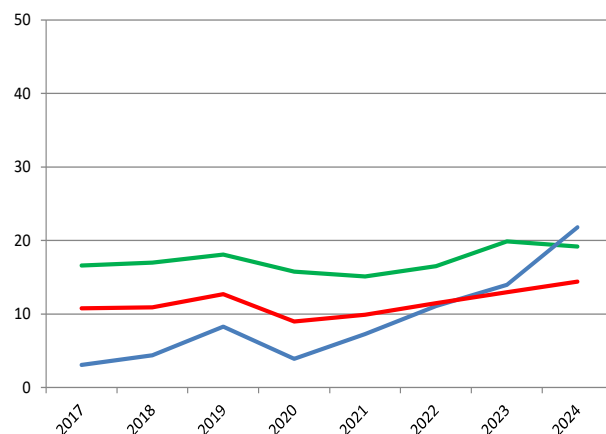


## DOAÇÃO DE ÓRGÃOS

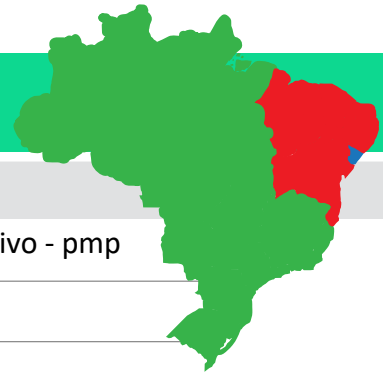
### Potenciais doadores notificados - pmp



### Doadores efetivos - pmp

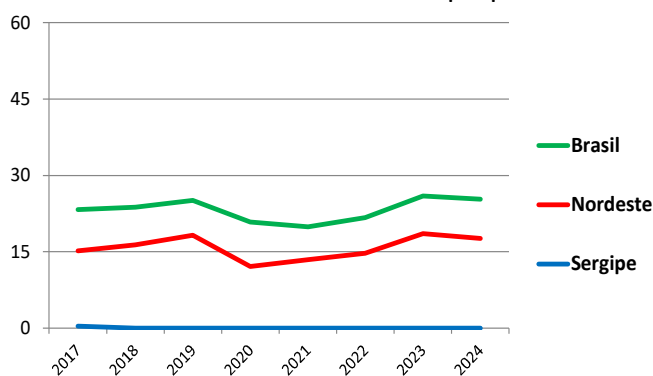


	2017	2018	2019	2020	2021	2022	2023	2024
Número de doadores efetivos	7	10	19	9	17	26	31	50
Número de doadores efetivos (pmp)	3,1	4,4	8,3	3,9	7,3	11,1	14,0	21,8
Número de notificações (potenciais doadores)	108	75	151	134	204	224	182	227
Número de notificações (pmp)	47,7	32,8	66,3	58,3	88,0	95,8	82,4	99,1
Recusa familiar	25	23	38	45	60	88	55	69
Percentual de recusa das entrevistas	74	66	61	80	73	71	63	57
Parada cardíaca	0	0	6	2	0	5	1	1
Contraindicação médica	26	9	34	29	34	35	24	13
Outros	50	33	54	49	67	70	71	83

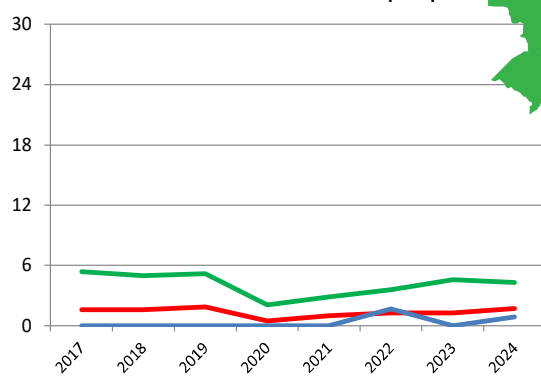


## TRANSPLANTE DE ÓRGÃOS

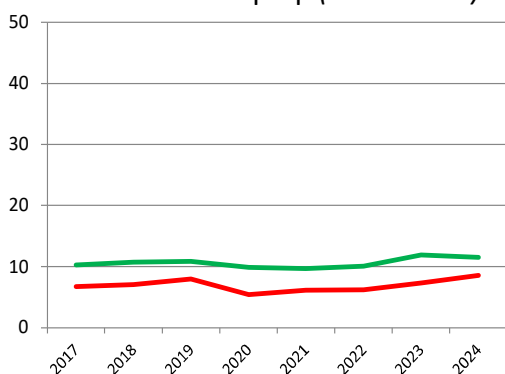
### RIM com doador falecido - pmp



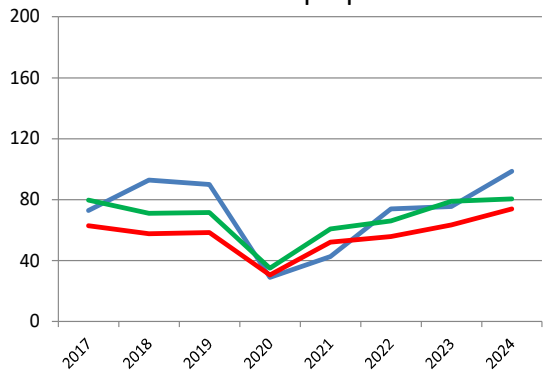
### RIM com doador vivo - pmp



### FÍGADO - pmp (não realiza)



### CÓRNEA- pmp



### Número de equipes que realizaram transplantes durante o ano

	2017	2018	2019	2020	2021	2022	2023	2024
CÓRNEA	4	4	7	6	5	6	7	7
RIM						1		1
FÍGADO (não realiza)								
PÂNCREAS (não realiza)	0	0	0	0	0	0	0	0
CORAÇÃO	1							
PULMÃO (não realiza)								

### Número absoluto de transplantes

	2017	2018	2019	2020	2021	2022	2023	2024
CÓRNEA	165	212	205	67	99	173	167	226
RIM - total	0	0	0	0	0	4	0	2
doador vivo	0	0	0	0	0	4	0	2
doador falecido	1	0	0	0	0	0	0	0
FÍGADO (não realiza)								
PÂNCREAS (não realiza)								
CORAÇÃO	1	0	0	0	0	0	0	0
PULMÃO (não realiza)								

### Número de transplantes pmp

	2017	2018	2019	2020	2021	2022	2023	2024
CÓRNEA	72,8	92,7	90,0	29,1	42,7	74,0	75,6	98,6
RIM - total	0,0	0,0	0,0	0,0	0,0	1,7	0,0	0,9
doador vivo	0,0	0,0	0,0	0,0	0,0	1,7	0,0	0,9
doador falecido	0,4	0,0	0,0	0,0	0,0	0,0	0,0	0,0
FÍGADO (não realiza)								
PÂNCREAS (não realiza)								
CORAÇÃO	0,4	0,0	0,0	0,0	0,0	0,0	0,0	0,0
PULMÃO (não realiza)								

# TOCANTINS

População atual	1.577.342 (0,7%)	Necessidade anual estimada e nº de transplantes				
Palmas	302.692	Córnea	Rim	Fígado	Coração	Pulmão
Extensão territorial (Km²)	277.620,91	Necessidade estimada				
		142	95	39	13	13
		Transplantes realizados				
		72	0	0	0	0

Número de Óbitos por ano	2017	2018	2019	2020	2021	2022	2023	2024
Todas as causas	8.047	7.746	7.982	9.268	11.514	9.370	8.912	Indisponível
Causas externas	1.596	1.465	1.386	1.452	1.509	1.516	1.508	Indisponível
Causas neurológicas	158	150	217	189	218	233	241	Indisponível
População (IBGE)	1.532.902	1.550.194	1.555.229	1.572.866	1.590.248	1.607.363	1.511.459	1.577.342

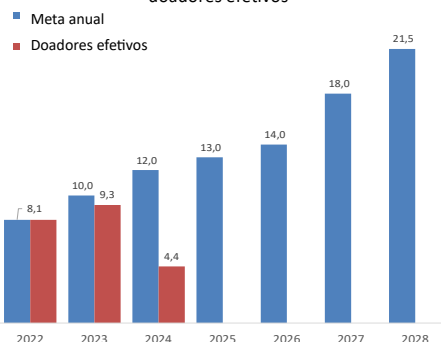
IBGE\* - dados da população 2015 até 2022 estimativa da população (PNAD), em 2023 (Censo), 2024 Estimativa da população

HOSPITAIS	% Brasil
Nº Total	83 (1,1%)
Capital do estado	24
Interior	59
Nº de leitos	3.810 (0,7%)
Nº de leitos UTI	428 (0,7%)
Hospitais com mais de 80 leitos	10
Hospital de ensino	
Escolas médicas	7 (1,4%)
Nº serviços de neurologia	3 (0,5%)
Número de CIHDOTTs	
Número de OPOs	0

Http://tabnet.datasus.gov.br/ 16/01/2024  
Fonte: CNES - Situação em: 20/12/2023

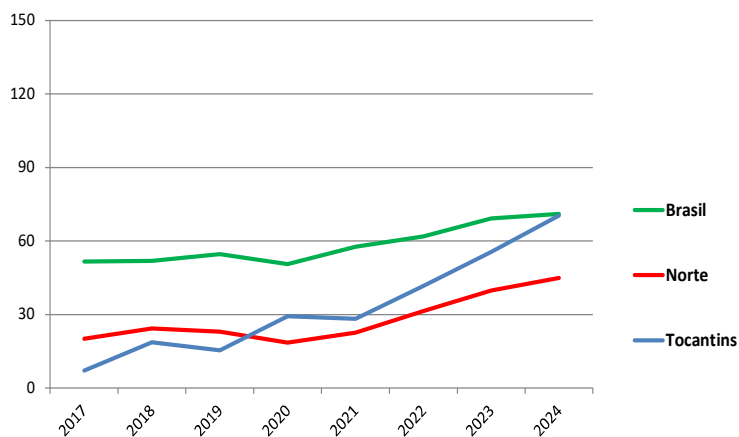
CNCDO: Suziane Aguiar Crateús Vilela  
Fone: (63) 99206 – 7058  
E-Mail: cncdoto@gmail.com

Meta anual de doadores por milhão de população e número de doadores efetivos

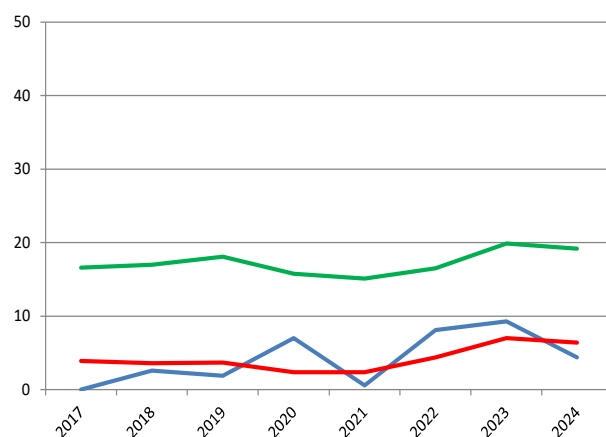


## DOAÇÃO DE ÓRGÃOS

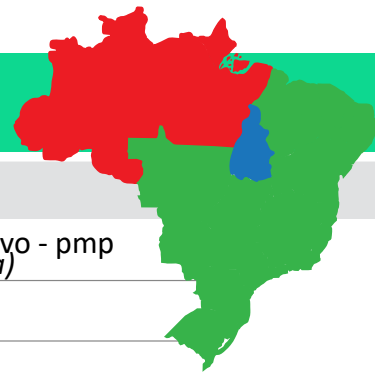
Potenciais doadores notificados - pmp



Doadores efetivos - pmp

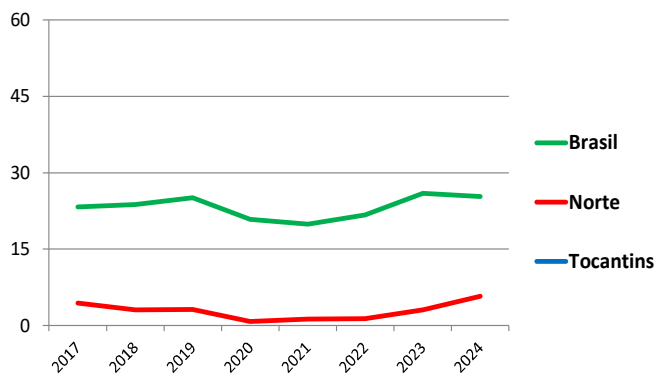


	2017	2018	2019	2020	2021	2022	2023	2024
Número de doadores efetivos	0	4	3	11	1	13	14	7
Número de doadores efetivos (pmp)	0,0	2,6	1,9	7,0	0,6	8,1	9,3	4,4
Número de notificações (potenciais doadores)	11	29	24	46	45	67	84	111
Número de notificações (pmp)	7,2	18,7	15,4	29,3	28,3	41,7	55,6	70,4
Recusa familiar	0	7	6	16	14	24	35	48
Percentual de recusa das entrevistas	0	64	67	57	93	63	63	84
Parada cardíaca	0	0	0	0	0	1	2	0
Contraindicação médica	0	7	4	6	15	16	5	31
Outros	11	11	11	5	15	13	28	25

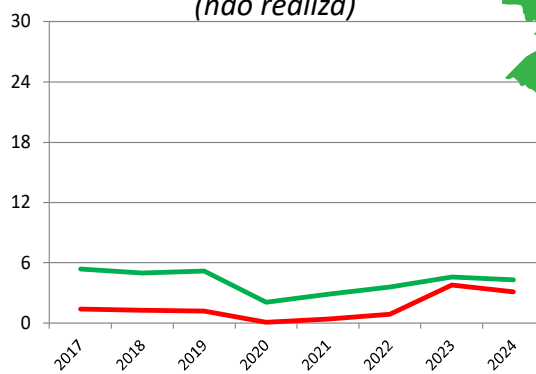


## TRANSPLANTE DE ÓRGÃOS

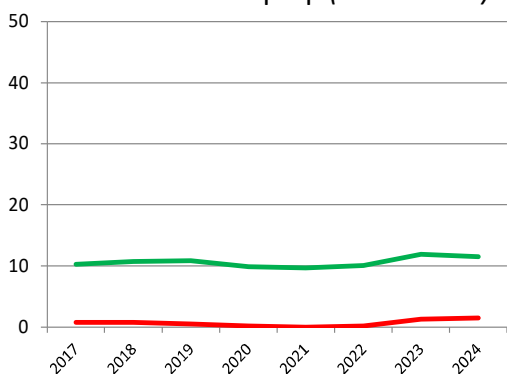
RIM com doador falecido - pmp (não realiza)



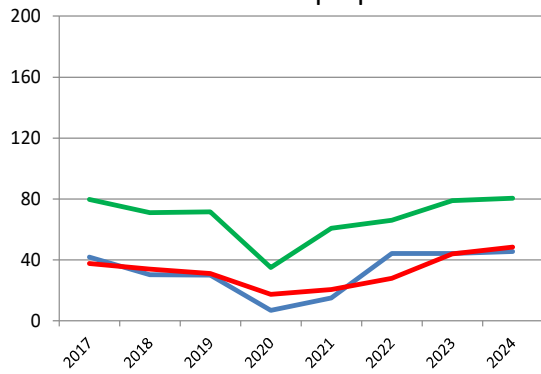
RIM com doador vivo - pmp (não realiza)



FÍGADO - pmp (não realiza)



CÓRNEA- pmp



Número de equipes que realizaram transplantes durante o ano

	2017	2018	2019	2020	2021	2022	2023	2024
CÓRNEA	3	3	3	3	3	4	4	5
RIM (não realiza)								
FÍGADO (não realiza)								
PÂNCREAS (não realiza)								
CORAÇÃO (não realiza)								
PULMÃO (não realiza)								

Número absoluto de transplantes

	2017	2018	2019	2020	2021	2022	2023	2024
CÓRNEA	64	47	47	11	24	71	67	72
RIM (não realiza)								
doador vivo								
doador falecido								
FÍGADO (não realiza)								
PÂNCREAS (não realiza)								
CORAÇÃO (não realiza)								
PULMÃO (não realiza)								

Número de transplantes pmp

	2017	2018	2019	2020	2021	2022	2023	2024
CÓRNEA	41,8	30,3	30,2	7,0	15,1	44,2	44,3	45,6
RIM (não realiza)								
doador vivo								
doador falecido								
FÍGADO (não realiza)								
PÂNCREAS (não realiza)								
CORAÇÃO (não realiza)								
PULMÃO (não realiza)								

# DADOS POR CENTRO TRANSPLANTADOR

## CORAÇÃO (440 TRANSPLANTES)

Cidade	Nome do Centro	Total
AL(2)		
Maceio	HCAPAJ - José Wanderley Neto	2
BA(7)		
Salvador	HAN - Jackson Brandão Lopes	7
CE(35)		
Fortaleza	HM - João David de Souza Neto	35
DF(35)		
Asa Norte	HSLN - Marcelo Botelho Ulhoa Junior	1
Asa Sul	HCBR - Viviane Vidal Sabatoski Moura	2
Brasília	ICDF - Fernando Antibas Atik	32
ES(10)		
Cariacica	HM - Melchior Luiz Lima	9
Vila Velha	HEVV - Diogo Oliveira Barreto	1
MG(80)		
Belo Horizonte	HCUFMG - Renato Braulio	30
Belo Horizonte	HFR - Maria da Consolação Vieira Moreira	25
Belo Horizonte	SCMBH - Marcelo Frederigue de Castro	25
PB(8)		
Joao Pessoa	HAUW - Maurilio Onofre Deining	1
Joao Pessoa	HNSN - Thiago Cavalcanti Vila Nova de Araújo	1
Santa Rita	HMDJMP - Antônio Cavalcanti P. Sobrinho	6
PE(32)		
Recife	IMIP - Fernando Augusto Marinho dos Santos Figueira	20
Recife	PROCAPE - Ricardo de Carvalho Lima	6
Recife	RHPB - Fernando Ribeiro de Moraes Neto	5
Recife	RHPB - Rodrigo Moreno Dias Carneiro	1
PR(43)		
Campina Grande Do Sul	HMAC - Celso Soares Nascimento	1
Campo Largo	HNSR - Leonardo Andrade Mulinari	12
Curitiba	HIPP - Fabio Binhara Navarro	9
Curitiba	SCC - Marcey Gimenes Bonatto	18
Londrina	SCL - Arnaldo Akio Okino	2
Pato Branco	PPB - Rinaldo Luiz Wolker	1
RJ(26)		
Rio de Janeiro	HCDOR - Bruno Miranda Marques	4
Rio de Janeiro	HCS - Bruno Miranda Marques	1
Rio de Janeiro	HUPE - Ana Luiza Ferreira Sales	1
Rio de Janeiro	IMPARHSL - Rodrigo Coelho Segalote	3
Rio de Janeiro	INC - Diego Sarty Vianna	15
Rio de Janeiro	PROC - Bruno Miranda Marques	2
RN(1)		
Natal	HRG - Marcelo Matos Cascudo	1
RS(26)		
Porto Alegre	HCPA - Livia Adams Goldraich	11
Porto Alegre	IC - Roberto Tofani Sant'Anna	4
Porto Alegre	ISCMPA - Fernando Antônio Lucchese	11
SC(5)		
Blumenau	HSI - Frederico José di Giovanni	5
SP(130)		
Barretos	Barretos - Santa Casa - Andre Monti Garzesi	1
Botucatu	Botucatu-UNESP-Marcello Laneza Felicio	9
Campinas	Campinas - Unicamp - O Petrucci	3
São José Do Rio Preto	H. Base S. J. do Rio Preto - Ulisses A. Croti	1
São Paulo	Albert Einstein - Fernando Bacal	33
São Paulo	B.Portuguesa - Rafael Otto Schneidewind	2
São Paulo	B.Portuguesa-Rodrigo Moreira Castro (Coração)	5
São Paulo	HC - Fabio Biscegli Jatene	39
São Paulo	HC - Marcelo Jatene	11
São Paulo	Hospital do Coração - Marcelo Jatene	1
São Paulo	Hospital do Coração - Paulo Pego	1
São Paulo	Hospital do Coração - Stevan Krieger Martins	2
São Paulo	Hospital Samaritano - Paulo Chacur	1
São Paulo	Inst. Dante Pazzanese - Renato Tambellini	15
São Paulo	São Luiz Itaim - Samuel Padovani Steffen	4
São Paulo	Sírio Libanês - Silvia Moreira Ayub Ferreira	2

## FÍGADO ( 2.449 TRANSPLANTES)

Cidade	Nome do Centro	Realizado 2024		
		Falecido	Vivo	Total
<b>AC(16)</b>				
Rio Branco	FUNDHACRE - Tércio Genzini	16	0	16
<b>AL(14)</b>				
Maceio	SCMM - Oscar Cavalcante Ferro Neto	14	0	14
<b>BA(61)</b>				
Salvador	HP- Bruno da Silveira Almeida	55	0	55
Salvador	HSR - Leonardo Fernandes Canedo	6	0	6
<b>CE(251)</b>				
Fortaleza	HCD'ARS - Ivelise Regina Canito Brasil	11	0	11
Fortaleza	HCD'ARS - João Batista Marinho Vasconcelos	12	0	12
Fortaleza	HGF - Ivelise Regina Canito Brasil	68	0	68
Fortaleza	HO - Emmanuel Almeida Nogueira Ponciano Virgini	1	0	1
Fortaleza	HRUF - Ivelise Regina Canito Brasil	7	0	7
Fortaleza	HRUF - Marcos Aurélio Pessoa Barros	3	0	3
Fortaleza	HSC - José Huygens Parente Garcia	104	0	104
Fortaleza	HUWC - José Huygens Parente Garcia	45	0	45
<b>DF(128)</b>				
Aguas Claras	HAC - André Luis Conde Watanabe	1	0	1
Asa Sul	HSLS - André Luis Conde Watanabe	3	0	3
Brasília	DFSTAR - Andre Luis Conde Watanabe	3	0	3
Brasília	DFSTAR - Renato Ayroza Cury	2	0	2
Brasília	HOBRA - André Luis Conde Watanabe	23	0	23
Brasília	ICDF - André Luis Conde Watanabe	96	0	96
<b>ES(61)</b>				
Cariacica	HM - Gustavo Peixoto Soares Miguel	46	0	46
Vila Velha	HEVV - Francisco Nolasco de Carvalho Neto	15	0	15
<b>GO(10)</b>				
Goiania	HGG - Claudemiro Quireze Junior	10	0	10
<b>MA(16)</b>				
Sao Luis	HUUFMA - Orlando Jorge Martins Torres	16	0	16
<b>MG(192)</b>				
Belo Horizonte	HCUFVG - Francisco Guilherme Cancela e Penna	49	0	49
Belo Horizonte	HFR - Antônio Márcio de Faria Andrade	61	0	61
Belo Horizonte	SCBH - Agnaldo Soares Lima	38	0	38
Itajuba	HEAI - Marcelo Bruno de Rezende	8	0	8
Juiz De Fora	HMS - Cleber Soares Junior	3	0	3
Montes Claros	HSCMC - Luiz Fernando Veloso	32	0	32
Uberlandia	CHU - Maxwell Copsy Boga Ribeiro	1	0	1
<b>MS(12)</b>				
Campo Grande	HA - Gustavo Alves Rapassi	12	0	12
<b>PA(12)</b>				
Belem	FSCM - Rafael Jose Romero Garcia	12	0	12
<b>PB(33)</b>				
Joao Pessoa	HNSN - Cláudio Moura Lacerda de Melo	17	0	17
Joao Pessoa	UNIMED - Cássio Virgílio de Oliveira	16	0	16
<b>PE(118)</b>				
Recife	HUOC - Cláudio Moura Lacerda	37	0	37
Recife	IMIP - Cláudio Moura Lacerda de Lima	25	0	25
Recife	RHPB - Cesar Henrique Alves Lyra	56	0	56
<b>PR(304)</b>				
Campina Grande Do Sul	HMAC - Mauro Roberto Duarte Monteiro	37	1	38
Campo Largo	HNSR - Fábio Porto Silveira	33	0	33
Cascavel	UOPECCAN - Matheus Takahashi Garcia	21	0	21
Curitiba	HCUFPR - Júlio César Uili Coelho	10	0	10
Curitiba	HEC - Igor Luna Peixoto	47	0	47
Curitiba	HIPP - José Sampaio Neto	5	12	17
Curitiba	HNSG - Júlio César Uili Coelho	19	0	19
Curitiba	HSVC - Nertan Luiz Tefilli	60	0	60
Maringa	HMSR - André Gustavo Santos Pereira	59	0	59

## FÍGADO continuação

Cidade	Nome do Centro	Realizado 2024		
		Falecido	Vivo	Total
<b>RJ(306)</b>				
Niteroi	CHN - Rodrigo Pereira Luz	11	1	12
Rio de Janeiro	HAS - Eduardo de Souza Martins Fernandes	77	1	78
Rio de Janeiro	HCD'ORSL - Lúcio Filgueiras Pacheco Moreira	2	1	3
Rio de Janeiro	HETI - Rafael Dias Vasconcellos	0	5	5
Rio de Janeiro	HQD - Lúcio Filgueiras Pacheco Moreira	51	1	52
Rio de Janeiro	HSAM - Marcelo Enne de Oliveira	1	0	1
Rio de Janeiro	HSFAPD - Eduardo de Souza M. Fernandes	85	1	86
Rio de Janeiro	HSJA I - Rodrigo da Costa Amil	18	0	18
Rio de Janeiro	HUPE - Marcos Bettini Pitombo	16	0	16
Rio de Janeiro	IMPARHSL - Sílvio José de Souza Martins	20	4	24
Volta Redonda	UNIMEDVDR - Eduardo de Souza Martins Fernandes	10	1	11
<b>RS(134)</b>				
Passo Fundo	HSVP - Gustavo Pileggi de Castro	3	0	3
Porto Alegre	HCPA - Cleber Rosito Pinto Kruehl	19	0	19
Porto Alegre	HCPA - Sandra Maria Gonçalves Vieira	5	11	16
Porto Alegre	HMV - Fernando Herz Wolff	2	0	2
Porto Alegre	ISCOMPA - Antonio Nocchi Kalil	17	10	27
Porto Alegre	ISCOMPA - Maria Lucia Zanotelli	63	0	63
Porto Alegre	ISCOMPA - Paulo Roberto Ott Fontes	4	0	4
<b>SC(131)</b>				
Blumenau	HSI - Maíra Silva de Godoy	91	0	91
Florianópolis	HUSC - Mauro Rafael Igreja	24	0	24
Jaragua Do Sul	AHSJJ - Fabio Silveira	3	0	3
Joinville	HMSJ - Christian Evangelista Garcia	13	0	13
<b>SP(650)</b>				
Botucatu	Botucatu - HC - Rafael Soares Nunes Pinheiro	7	0	7
Campinas	Campinas - Unicamp - Ilka Boin	55	0	55
Marília	Marília - Santa Casa - Francisco Sergi	4	0	4
Ribeirão Preto	Ribeirão Preto - H.C.R.P. - Fígado	43	0	43
São José Do Rio Preto	S.J.Rio Preto - H.Base (Fígado)	31	0	31
São José Dos Campos	S.J.Campos - Sta Casa - Jorge Marcelo Padilla Mancero	38	3	41
São Paulo	Leforte - Tércio Genzini	35	3	38
São Paulo	A.C.Camargo - Eduardo Antunes da Fonseca	2	1	3
São Paulo	Albert Einstein - Marcelo Bruno de Rezende	41	0	41
São Paulo	B.Portuguesa - Felipe Borges	1	0	1
São Paulo	B.Portuguesa - Jorge Marcelo Padilla Mancero	12	1	13
São Paulo	HC - Luiz Augusto Carneiro D'Albuquerque	128	3	131
São Paulo	HC - Uenis Tannuri	12	36	48
São Paulo	Hospital São Paulo - EPM (fígado)	32	0	32
São Paulo	Leforte - Huda Maria Noujaim	3	0	3
São Paulo	Leforte - Lucas Souto Nacif	1	0	1
São Paulo	Nove de Julho - Estela R. R. Figueira	1	0	1
São Paulo	Nove de Julho - Lucas Souto Nacif	7	0	7
São Paulo	Nove de Julho - Luiz Augusto Carneiro D'Albuquerque	5	4	9
São Paulo	Oswaldo Cruz -Tercio Genzini	2	0	2
São Paulo	Oswaldo Cruz -Tércio Genzini	2	0	2
São Paulo	Oswaldo Cruz Vergueiro -Tercio Genzini	3	0	3
São Paulo	Samaritano - André Ibrahim David (Fígado)	1	0	1
São Paulo	Samaritano - Ben-Hur Ferraz Neto	5	0	5
São Paulo	Samaritano - Gilda Porta	3	9	12
São Paulo	Samaritano - Lucas Souto Nacif	1	0	1
São Paulo	São Luiz Itaim - Rafael Pecora	7	0	7
São Paulo	Sírio Libanês - Eduardo Antunes Fonseca	3	46	49
São Paulo	Sírio Libanês - Luiz Augusto Carneiro D'Albuquerque	7	3	10
Sorocaba	Sorocaba - Unimed - Renato Hidalgo	49	0	49

## PANCREAS (141 TRANSPLANTES)

Cidade	Nome do Centro	Realizado 2024		
		Pancreas	Rim	Total
<b>CE(3)</b>				
Fortaleza	HGF - Ronaldo de Matos Esmeraldo	0	2	2
Fortaleza	HUWC - Ivelise Regina Canito Brasil	0	1	1
<b>GO(5)</b>				
Goiania	HGG - Marcus Vinicius de Andrade Chalar Silva	1	4	5
<b>MG(30)</b>				
Belo Horizonte	HFR - Giulliana Almeida Marçal	4	15	19
Juiz De Fora	SCMJF - Gustavo Fernandes Ferreira	1	0	1
Montes Claros	HSCMC - Pedro Henrique Batista Pereira	0	10	10
<b>PE(6)</b>				
Recife	HSJ - Samuel Alencar Cavalcante	0	1	1
Recife	IMIP - Ruy de Lima Cavalcanti	0	5	5
<b>PR(6)</b>				
Campina Grande Do Sul	HMAC - João Eduardo Leal Nicoluzzi	0	5	5
Campo Largo	HNSR - Fábio Silveira	0	1	1
<b>RJ(9)</b>				
Rio de Janeiro	HSL - Pedro Túlio Monteiro de Castro e Abreu Rocha	0	9	9
<b>SC(9)</b>				
Blumenau	HSI - Itamar Thomé Vieira	0	9	9
<b>SP(73)</b>				
São Paulo	HC - Pan/Rim	0	7	7
São Paulo	HC - Pâncreas	2	0	2
São Paulo	Hospital do Rim - Medina (Pân/Rim)	0	16	16
São Paulo	Leforte - Marcelo Perosa Miranda (Pan/Rim)	0	38	38
São Paulo	Leforte - Marcelo Perosa Miranda (Pâncreas)	8	0	8
São Paulo	Oswaldo Cruz - Marcelo Perosa Miranda (Pan/Rim)	0	1	1
São Paulo	Sírio Libanês - Elias David Neto (Pan/Rim)	0	1	1
São Paulo	Sírio Libanês - Elias David Neto (Pan/Rim)	0	1	1

## PULMÃO (93 TRANSPLANTES)

Cidade	Nome do Centro	Realizado 2024		
		Falecido	Vivo	Total
<b>CE(3)</b>				
Fortaleza	HMESEJ - Israel Lopes de Medeiros	3	0	3
<b>RJ(9)</b>				
Rio de Janeiro	HCDOR - Eduardo Fontena	7	0	7
Rio de Janeiro	IMPARHSL - Carlos Henrique Ribeiro Boasquevisque	1	0	1
Rio de Janeiro	INC - Anderson Fontes	1	0	1
<b>RS(35)</b>				
Porto Alegre	HCPA - Cristiano Feijó Andrade	10	0	10
Porto Alegre	ISCMPOA - José de Jesus Peixoto Camargo	25	0	25
<b>SP(46)</b>				
São Paulo	Albert Einstein - Marcos Samano	10	0	10
São Paulo	HC - Paulo Pêgo	35	0	35
São Paulo	Sírio Libanês - Paulo Pêgo	1	0	1

## RIM (6.297 TRANSPLANTES)

Cidade	Nome do Centro	Realizado 2024		
		Falecido	Vivo	Total
<b>AC(4)</b>				
Rio Branco	NDHACRE-Jarinne Camilo Landim Nasserala	4	0	4
<b>AL(14)</b>				
Maceio	HCAPAJ - Nathalia Monteiro da Silva Pacheco	10	0	10
Maceio	HMAR - Fernando Antonio M. da S. R.	4	0	4
<b>AM(101)</b>				
Manaus	HPSZNDA - Marcelo Perosa de Miranda	50	51	101
<b>BA(295)</b>				
Feira De Santana	HDP A - BA - Gildasio da Silva Rocha Filho	39	6	45
Feira De Santana	HEMEC - Victor Pereira Paschoalin	1	2	3
Salvador	ANA NERY - Claudia Andrade Nunes	16	2	18
Salvador	ANA NERY - Ricardo José Costa Mattoso	142	15	157
Salvador	CPB - Carolina Lara Neves	6	0	6
Salvador	HGRS - Luana Andrade Santos de Jesus	10	1	11
Salvador	HPORT - Maria Fernanda Ramos Coelho Alves	16	6	22
Salvador	HSR - Ana Paula Maia Baptista	27	2	29
Vitoria Da Conquista	IBR - Leandro Coelho Dórea	4	0	4
<b>CE(250)</b>				
Fortaleza	HAP - Jansen de Sousa Gomes	2	7	9
Fortaleza	HCD'ARS - Claudia Maria Costa de Oliveira	7	0	7
Fortaleza	HCD'ARS - João Batista Marinho Vasconcelos	1	0	1
Fortaleza	HCD'ARS - Ronaldo de M. Esmeraldo	14	5	19
Fortaleza	HGF - Ivelise Regina Canito Brasil	1	0	1
Fortaleza	HGF - Ronaldo de Matos Esmeraldo	106	6	112
Fortaleza	HRUF - João Batista Gadelha de Cerqueira	8	3	11
Fortaleza	HUS - Ivelise Regina Canito Brasil	7	0	7
Fortaleza	HUWC - Claudia Maria Costa de Oliveira	81	1	82
Fortaleza	HUWC - José Huygens Parente Garcia	1	0	1
<b>DF(116)</b>				
Aguas Claras	CA - Pedro Mendes de Oliveira Filho	0	1	1
Asa Sul	HBDF - Viviane B. Bandeira Mello	31	3	34
Brasília	ANCHIETA - Luiz Roberto de Sousa Ulisses	0	3	3
Brasília	HOBRA - Fransber R. A. Rodrigues	2	3	5
Brasília	HUB - Pedro Rincon Cintra da Cruz	35	4	39
Brasília	ICDF - Helen Souto Siqueira Cardoso	27	7	34
<b>ES(102)</b>				
Cariacica	HM - Lauro Monteiro Vasconcellos Filho	36	8	44
Vila Velha	HEVV - Luciana de Assis Borba	46	12	58
<b>GO(147)</b>				
Goiania	HGG - Erika Nien Hua Lee	44	21	65
Goiania	HGG - Juliana de Oliveira Barbosa	51	7	58
Goiania	HGG - Sílvia Marçal Botelho	19	0	19
Goiania	HSH - Braulio Ludovico Martins	1	2	3
Goiania	HUP - Ramon Ramos Filho	1	0	1
Goiania	UFG - Valeria Soares Pigozzi Veloso	0	1	1
<b>MA(63)</b>				
Sao Luis	HSD - José de Ribamar Rodrigues Calixto	0	1	1
Sao Luis	HUUFMA - Teresa Cristina Alves Ferreira	61	1	62
<b>MG(774)</b>				
Belo Horizonte	HBALEIA - Andre Barreto Pereira	10	2	12
Belo Horizonte	HCUFMG - Jenaine Oliveira Paixao	23	5	28
Belo Horizonte	HEBH - Lilian Pires de Freitas do Carmo	44	2	46
Belo Horizonte	HFR - Rafael Lage Madeira	78	58	136
Belo Horizonte	HMD - Marcus Eduardo Valadares M. M. da Costa	3	1	4
Belo Horizonte	HMDC - Marcus Eduardo Valadares M. M. da Costa	0	1	1
Belo Horizonte	HUSJ - Patrícia Vasconcelos Lima	26	1	27
Belo Horizonte	SCBH - Agnaldo Soares Lima	1	0	1
Belo Horizonte	SCBH - Pedro Augusto Macedo de Souza	53	9	62
Itajuba	HEAI - Roberta Daiana Bueno de Souza	6	0	6
Juiz De Fora	SCJF - Gustavo Fernandes Ferreira	198	38	236
Juiz De Fora	UFJF - Helady Sanders Pinheiro	3	4	7
Montes Claros	HSCMC - Geraldo Sérgio Gonçalves Meira	72	14	86
Montes Claros	HSCMC - Luiz Fernando Veloso	1	0	1
Nova Lima	BHDC - Hélcio Antônio Tavares Filho	0	2	2

## RIM continuação

Cidade	Nome do Centro	Realizado 2024		
		Falecido	Vivo	Total
Passos	SCMP - Tomás Ribeiro Carvalho	48	0	48
Pouso Alegre	HCSL - Daniela dos Santos Zica	17	0	17
Uberaba	HCUF - Vilmar de Paiva Marques	6	4	10
Uberaba	HUMP - Gabriel Ricardo Conceição Silva Gonçalves	14	2	16
Uberlândia	CHU - Wagner Salomao Rocha	0	3	3
Uberlândia	HCUFUB - Sebastião Antonio Borba	25	0	25
<b>MS(28)</b>				
Campo Grande	ABCG - Adriano Augusto Lyrio de Oliveira	27	0	27
Campo Grande	HUCG - Thiago Frainer	1	0	1
<b>PA(61)</b>				
Belem	HOL - José Ricardo Tuma da Ponte	27	7	34
Belem	SCMP - Monick Calandrini Pereira Rodrigues	13	0	13
Redencao	HRPA - Juliano Sacramento Mundim	5	0	5
Santarem	HRBAP - Emanuel Pinheiro Esposito	9	0	9
<b>PB(21)</b>				
Joao Pessoa	HNSN - Marcelo Figueirêdo de Souza	21	0	21
<b>PE(372)</b>				
Recife	CHUR - Ruben Correa de Oliveira Andrade Filho	2	0	2
Recife	HC UFPE - Larissa Guedes da Fonte Andrade	16	7	23
Recife	HSJ - João Marcelo Medeiros de Andrade	1	0	1
Recife	IMIP - Cassio Tamara Ribeiro	12	0	12
Recife	IMIP - Cláudio Moura Lacerda de Lima	1	0	1
Recife	IMIP - Luis Gonzaga de Negreiros Filho	188	0	188
Recife	RHP - Frederico Castelo Branco Cavalcante	134	11	145
<b>PI(40)</b>				
Teresina	HGV - Celina Teresa C. Branco. C. Sousa	30	1	31
Teresina	HUP - Avelar Alves da Silva	0	9	9
<b>PR(550)</b>				
Campina Grande Do Sul	HMAC - Carlos Gustavo W. C. Marmanillo	117	1	118
Campina Grande Do Sul	HMAC - Mauro Roberto Duarte Monteiro	1	0	1
Campo Largo	HNSR - Fabiana Loss de Carvalho	105	3	108
Campo Largo	HNSR - Fábio Porto Silveira	2	0	2
Campo Largo	HNSR - Fabíola Pedron Peres da Costa	44	6	50
Curitiba	HEC - Carolina Maria Pozzi	33	6	39
Curitiba	HIPP - Antônio Carlos Moreira Amarante	14	1	15
Curitiba	HSV - Luciana Soares Percegon	32	8	40
Curitiba	HSVC - Nertan Luiz Tefilli	2	0	2
Curitiba	HUC - Bruno de Figueiredo Pimpão	47	8	55
Curitiba	SCMC - Guilherme Yokoyama	21	4	25
Londrina	HEL - Abel Esteves Soares	2	1	3
Londrina	SCL - Getúlio José Mattos Amaral	3	1	4
Maringa	HMSR - Araelson Alves Silva	27	9	36
Maringa	HMSR - André Gustavo Santos Pereira	1	0	1
Maringa	SCMM - Sérgio Seiji Yamada	24	3	27
Pato Branco	PPB - Jorge Luiz Zanete Ramos	23	1	24
<b>RJ(589)</b>				
Itaperuna	HSJA - Rosa Mello de Malta Picanço	12	1	13
Niteroi	CHN - Alan Castro Azevedo e Silva	14	1	15
Niteroi	CHN - Renato Torres Gonçalves	2	1	3
Niteroi	HUAP - Jocemir Ronaldo Lugon	4	0	4
Rio de Janeiro	HSFA - Deise Rosa de Boni Monteiro de Carvalho	265	4	269
Rio de Janeiro	GDOR - Ricardo Ribas de Almeida Leite	21	0	21
Rio de Janeiro	HAS - Eduardo de Souza Martins Fernandes	2	0	2
Rio de Janeiro	HAS - Pedro Túlio Rocha	7	3	10
Rio de Janeiro	HCDOR - Lucas Demetrio Domingues de Souza	0	1	1
Rio de Janeiro	HCDOR - Ricardo Ribas de Almeida Leite	10	3	13
Rio de Janeiro	HETC - Thaís Lira Cleto Yamane	8	1	9
Rio de Janeiro	HFBS - Patricia Elizabeth de Sá Finni	133	1	134
Rio de Janeiro	HFRJ - Talita Mourão Chaves Corriça Loyola	8	8	16
Rio de Janeiro	HNDOR - Ricardo Ribas de Almeida Leite	2	0	2
Rio de Janeiro	HQD - Elizabeth Regina Maccariello	13	2	15
Rio de Janeiro	HQD - Lúcio Filgueiras Pacheco Moreira	1	0	1
Rio de Janeiro	HQD - Ricardo Ribas de Almeida Leite	8	0	8
Rio de Janeiro	HSFAPD - Eduardo de Souza M. Fernandes	1	0	1

## RIM continuação

Cidade	Nome do Centro	Realizado 2024		
		Falecido	Vivo	Total
Rio de Janeiro	HSL - Pedro Túlio Rocha	11	10	21
Rio de Janeiro	HUPE - José Hermogenes R. Suassuna	20	0	20
Rio de Janeiro	HVITORIA - José Hermógene R. Suassuna	4	0	4
Rio de Janeiro	IMPARHSL - Silvio José de Souza Martins	1	0	1
Rio de Janeiro	URBT - Jadilson Paulo Oliveira Pereira Junior	0	1	1
Rio de Janeiro	VITORIA - Pedro Túlio Monteiro de Castro e Abreu Rocha	0	1	1
Volta Redonda	UNIMEDVDR - Pedro Tulio Monteiro de Castro e Abreu Rocha	0	4	4
<b>RN(45)</b>				
Natal	HCN - Kellen Micheline Alves Henrique Costa	7	2	9
Natal	HCN - Rodrigo Azevedo de Oliveira	5	0	5
Natal	HUOL - José Hipólito Dantas Junior	26	5	31
<b>RS(558)</b>				
Caxias Do Sul	HNSP - Cristiane Martins da Silveira Souto	5	3	8
Ijuí	AHCI - Maria Leocádia Amaral Padilha	1	2	3
Lajeado	HBCL - Douglas Bohnenberger	4	2	6
Passo Fundo	AHBSVP - Péricles Serafim Sarturi	3	0	3
Pelotas	HUSFP - Gustavo Lemos Uliano	7	0	7
Porto Alegre	HCPA - Roberto Ceratti Manfro	141	6	147
Porto Alegre	HMVENTO - David Saitovitch	4	0	4
Porto Alegre	HSLPUC - Marcelo Junges Hartmann	50	4	54
Porto Alegre	ISCMPIA - Maria Lucia Zanotelli	3	0	3
Porto Alegre	ISCMPIA - Valter Duro Garcia	296	16	312
Santa Maria	HUSM - Arnaldo Teixeira Rodrigues	11	0	11
<b>SC(292)</b>				
Blumenau	HSI - Denise Rodrigues Pedroso	162	15	177
Chapeco	HRO - Antônio César Moschetta	15	0	15
Criciúma	HSJC - Cassiana Mazon Fraga	23	0	23
Itajaí	HMMKB - Elisangela Biazoto Massa	8	0	8
Joinville	HMSJ2- Luciane Mônica Deboni	67	2	69
<b>SE(2)</b>				
Aracaju	HUSE - Ricardo José Viana de Bragança	0	2	2
<b>SP(1873)</b>				
Botucatu	Botucatu - H.C.F.M-UNESP	127	15	142
Campinas	Campinas - Centro Médico - Carlos Ancona	12	2	14
Campinas	Campinas - Unicamp - Marilda Mazzali	127	4	131
Marília	Marília - Santa Casa	12	0	12
Piracicaba	Piracicaba - Unimed - Rim	0	2	2
Presidente Prudente	Presidente Prudente - Santa Casa	5	0	5
Ribeirão Preto	Ribeirão Preto - H.C.R.P. - Rim	38	1	39
Ribeirão Preto	Ribeirão Preto - Unimed - Gilberto Saber	0	2	2
Ribeirão Preto	Ribeirão Preto-SC-Ricardo L.Martins	10	0	10
São José Do Rio Preto	S.J.Rio Preto - H.Base (RIM)	99	3	102
São José Dos Campos	S.J.Campos - Sta Casa - Mario Henrique Bavaresco	25	11	36
São Paulo	Leforte - Tércio Genzini	3	0	3
São Paulo	Albert Einstein - Fernando Bacal	2	0	2
São Paulo	Albert Einstein - Marcelino Souza Durão Junior (Rim)	37	20	57
São Paulo	Alvorada - Maria Cristina Ribeiro de Castro	2	3	5
São Paulo	Alvorada - Paulo Cesar Koch Nogueira	1	0	1
São Paulo	B.Portuguesa - Anita Leme da Rocha Saldanha (Rim)	1	9	10
São Paulo	B.Portuguesa - Irene Noronha (Rim)	3	4	7
São Paulo	B.Portuguesa - João Egidio Romão Junior	2	12	14
São Paulo	B.Portuguesa - Jorge Marcelo Padilla Mancero	1	0	1
São Paulo	BP-Mirante/S José - Irene Noronha	0	1	1
São Paulo	H. São Paulo - EPM - Medina (Rim)	5	0	5
São Paulo	HC - Fígado adulto	4	0	4
São Paulo	HCFMUSP - William Carlos Nahas	95	40	135
São Paulo	Hospital do Rim - Medina (Rim)	771	206	977
São Paulo	Hospital Infantil Sabará - José O. Medina Pestana	3	0	3
São Paulo	Hospital Santa Catarina - Vivian Lumi Onusic	1	2	3
São Paulo	Hospital São Paulo - EPM (fígado)	1	0	1
São Paulo	Leforte - Marcelo Perosa (Rim)	25	16	41
São Paulo	Leforte - Paulo Sérgio Luconi	3	2	5
São Paulo	Nove de Julho - Luiz Augusto Carneiro D'Albuquerque	1	0	1
São Paulo	Nove de Julho - Maria Nepomuceno Araújo (Rim)	0	1	1
São Paulo	Nove de Julho - Pedro Renato Chocair	1	0	1

## RIM continuação

Cidade	Nome do Centro	Realizado 2024		
		Falecido	Vivo	Total
São Paulo	Oswaldo Cruz - David José de Barros Machado	2	3	5
São Paulo	Oswaldo Cruz - Tércio Genzini	1	0	1
São Paulo	Oswaldo Cruz-Pedro Chocair	3	6	9
São Paulo	Samaritano - Gilda Porta	1	0	1
São Paulo	Samaritano - Patrícia Malafronte	4	5	9
São Paulo	Samaritano - Paulo César Koch Nogueira	9	2	11
São Paulo	Santa Casa de São Paulo - Rim - Miorin	1	0	1
São Paulo	Santa Marcelina - Auro Buffani Claudino	16	4	20
São Paulo	São Luiz Itaim - Wilson Ferreira Aguiar	9	15	24
São Paulo	Sírio Libanês - Elias David Neto (RIM)	4	2	6
São Paulo	Sírio Libanês - Irene Noronha (Rim)	0	1	1
São Paulo	Sírio Libanês - Luiz Augusto Carneiro D'Albuquerque	1	0	1
São Paulo	Sírio Libanês - Paulo César Ayroza Galvão	1	3	4
Sorocaba	Sorocaba - Unimed - Milene Devito Guilhem Gomes	6	0	6
Sorocaba	Sorocaba - Unimed - Renato Hidalgo	1	0	1

## MULTIVISCERAL (2 TRANSPLANTES)

Cidade	Nome do Centro	Total
<b>RJ (2)</b>		
Rio de Janeiro	IMPARHSL - Silvio José de Souza Martins	2

## CORNEA (17.089 TRANSPLANTES)

Cidade	Nome do Centro	Total
<b>AC(42)</b>		
Rio Branco	FHEA - Natália Pimentel Moreno	42
<b>AL(139)</b>		
Maceio	HOSL - Daniela Sampaio Silva Gonçalves	7
Maceio	HUUFPA - Andrea Maria Cavalcante Santos	46
Maceio	INSTVISAO - Andréa Maria Cavalcante Santos	5
Maceio	INSTVISAO - Vitor Leão de Carvalho	18
Maceio	IOM - Martina Maria Oiticica Barbosa	63
<b>AM(77)</b>		
Manaus	IOM - Jacob Moysés Cohen	7
Manaus	IOM - Marcos Jacob Cohen	28
Manaus	VISION - Fabiano Bastos Bivar	42
<b>BA(555)</b>		
Feira De Santana	CLIHON - Hermelino Lopes de Oliveira Neto	34
Feira De Santana	CLINOS - Marcella Boaventura e Carvalho	5
Feira De Santana	EYECLINIC - Beatriz da Silva Oliveira	7
Juazeiro	IOVSF - Mônica de Faria Pombo Hilarião	15
Ribeira Do Pombal	VHD - Grazielly Martins Peixoto de Oliveira	4
Salvador	AHO - Beatriz da Silva Oliveira	2
Salvador	BRASIL MEMORIAL - Bernardo Hortélio Fernandes	1
Salvador	COLP - Tatiana Prazeres	28
Salvador	CORL - Rodrigo Reis de Oliveira	8
Salvador	HOLP - Harlem Carvalho de Oliveira	21
Salvador	HSR - Milla Dias Sampaio	1
Salvador	HUPES - Patrícia Maria Fernandes Marback	84
Salvador	IBOPC - Fernanda Pedreira Magalhães	33
Salvador	IBOPC - Nayra Mascarenhas Souza Oliveira	44
Salvador	IBOPC - Rodolfo José Correia Nunes	48
Salvador	IBOPC - Verena Bohlhosa Amoedo Hortélio	12
Salvador	IOF - Marco Polo Figueiredo Ribeiro	38
Salvador	IOF - Patrícia Maria Fernandes Marback	2
Salvador	SMEM - Bernardo Hortelio Fernandes	1
Teixeira De Freitas	COE - Everton Luiz Sandes	4
Vitoria Da Conquista	HOC - João Nelson Matos Almeida	163
<b>CE(1330)</b>		
Barbalha	IOB - Ana Cláudia de Luna Saraiva	98
Fortaleza	BIOCLINICA - Vitor Cruz Furtado	4
Fortaleza	CARC - Marília Cavalcante Araújo	52
Fortaleza	CCO - Giuliano Veras Pinto Pires	58
Fortaleza	CEMOF - Marcus Emmanuel Teixeira Maia	159
Fortaleza	COHC - Dacio Carvalho Costa	11
Fortaleza	HGF - Régia Maria Gondim Ramos Sobral	233
Fortaleza	HOLA - Marília de Freitas Chaves	243
Fortaleza	HONR - Aluizio Rocha Menezes	34
Fortaleza	HUWC - Jailton Vieira da Silva	19
Fortaleza	IC - Jailton Vieira Silva	18
Fortaleza	ICO - João Crispim Morais de L. Ribeiro	24
Fortaleza	IVC - José Newton Dias da Escóssia	119
Fortaleza	NOFTALMO - Marcelo Bezerra Diógenes	10
Fortaleza	OFTAL - Abrahão da Rocha Lucena	56
Fortaleza	OFTALMED - Rafael Dias Marques Nogueira	43
Fortaleza	OFTALMOCLINICA - Francisco Airtton Vasconcelos	105
Fortaleza	PRONTO - Jailton Vieira Silva	10
Fortaleza	SAO - Alexandre Teles Holanda	34
<b>DF(315)</b>		
Brasilia	CBV - Maria Regina Catai Chalita	24
Brasilia	CODRJE - João Eugênio Gonçalves de Medeiros	4
Brasilia	COTP - Anderson Gustavo Teixeira Pinto	2
Brasilia	HBDF - Laís Pires de Carvalho	72
Brasilia	HOB - Patrick Frensel de Moraes Tzelikis	72
Brasilia	HPACINI - Leopoldo Pacini Neto	20
Brasilia	HUB - Leonardo Capita	30
Brasilia	ICB - Leonardo Akaishi	7
Brasilia	ICDF - Daniela Borges Barra Gadia	1
Brasilia	INBOL - Tarciso Schirmbeck	17
Brasilia	INO - Micheline Borges Lucas Cresta	22
Brasilia	OFTALMED - Sérgio Elias Saraiva	36
Brasilia	VIVA - Angel Augusto Barreto Cadena	1
Taguatinga	ISOB - Tarciso Schirmbeck	7
<b>ES(323)</b>		
Vila Velha	HEVV - Fabiano Cade Jorge	52
Vila Velha	HEVV - Priscila Toledo Caten	5
Vila Velha	HEVV - Ricardo Sturzeneker Cerqueira Lima	1
Vila Velha	HEVV - Rodrigo Carvalho Amador	84
Vila Velha	IOES - Kahlil Ruas Ribeiro	28
Vitoria	CECOES - Abraão Garcia Mendes	4
Vitoria	CECOES - Rodrigo Carvalho Amador	4
Vitoria	HC - Heluy Correia Aboumrads	1
Vitoria	HC - Kahlil Ruas Ribeiro Mendes	101

## CORNEA (continuação)

Cidade	Nome do Centro	Total
Vitoria	HMP - Fabiano Cade Jorge	1
Vitoria	HMP - Julia Gomes Fernandes Polido Cabral	1
Vitoria	HMP - Luisa Chagas Reuter Motta	6
Vitoria	HMP - Marcos Rogerio Arantes Andião	10
Vitoria	HMP - Priscila Toledo Caten	4
Vitoria	HMP - Rodolpho Sueiro Felipe	3
Vitoria	HMP - Rodrigo Sellitti Misse	2
Vitoria	HOES - Fabiano Cade Jorge	1
Vitoria	HOES - Rodrigo Carvalho Amador	4
Vitoria	IOSL - Ricardo Córdova Guzman	4
Vitoria	SCV - Bruno de Freitas Valbon	7
<hr/>		
GO(641)		
Anapolis	HOA - Augusto Pereira	20
Anapolis	HOA - Guilherme Miranda dos Reis	8
Anapolis	HOCZ - Maria de Fátima Camargo	5
Goiania	CBCO - José Beniz Neto	7
Goiania	CIT - Cristina Maria Ferreira Carossa Veiga Jardim	17
Goiania	FBOG - Christiane Rodrigues da Cunha Cândido	77
Goiania	FBOG - Francisco Weliton Rodrigues	2
Goiania	FBOG - Luciene Barbosa de Sousa	209
Goiania	HCUFGO - Bruno Viana Gonçalves	77
Goiania	HOAG - Cristina Maria Ferreira Carossa Veiga Jardim	64
Goiania	HST - Diogo Clemente	8
Goiania	HV - Juliane de Freitas Santos Paranhos	7
Goiania	IOG - Renato Teixeira Ferreira Pires	12
Goiania	IOL - Arthur Limongi de Souza Carvalho	1
Goiania	IPV - Paulo Ricardo de Oliveira	45
Goiania	LIO - Luis Fernando Oliveira Borges	2
Goiania	SAMARITANO - Magda Moulin Lima Rezende de Castro	7
Goiania	VEO - Rodrigo Paolini	69
Itumbiara	COI - Gleisson Rezende Pantaleão	2
Rio Verde	VIVACE - Elcio Nunes de Souza Junior	2
<hr/>		
MA(456)		
Imperatriz	IAMO - ANDRESSA MIRANDA MAGALHÃES	26
Sao Luis	CEO - Elcio Francisco Cossetti	4
Sao Luis	COM - Luma Pinheiro e Pinho	3
Sao Luis	COSF - Roberta Jansen de Mello Farias	7
Sao Luis	HRO - Ariane Gonçalves dos Reis Melo	9
Sao Luis	HUUFMA - Jose Bonifacio Barbosa Junior	19
Sao Luis	HUUFMA - José Bonifácio Barbosa Junior	280
Sao Luis	HUUFMA - Roberta Jansen de Mello Farias Guimarães	96
Sao Luis	OFTALMOCENTRO - Ezon Vinicius Alves Pinto Ferraz	4
Sao Luis	PROVISAO - Luis Augusto Marinho Aranha	7
Sao Luis	UDI - José Bonifácio Barbosa Júnior	1
<hr/>		
MG(995)		
Belo Horizonte	AEBMG - Paulo Henrique de Lima Soares	40
Belo Horizonte	BVCEM - Renato Cruz Laender	3
Belo Horizonte	COA - Eduardo Adan França Alves	17
Belo Horizonte	COA - Guilherme Mourão Soares da Rocha	5
Belo Horizonte	COA - Gustavo Ferreira Capanema de Almeida	1
Belo Horizonte	COA - Marcelo Mendes de Freitas Lemos	1
Belo Horizonte	COEC - Sandro Antonini Coscarelli	116
Belo Horizonte	COEC - Umberto Antonini Rizzuto	12
Belo Horizonte	COMG - Afrânio Martins de Carvalho	18
Belo Horizonte	COMG - André Lopes Carvalho Pereira	14
Belo Horizonte	COMG - Bernardo Franco de Carvalho Tom Back	29
Belo Horizonte	COMG - Bruno César Castelar Campos	1
Belo Horizonte	COMG - Bruno Maltez Miraglia	2
Belo Horizonte	COMG - Carlos Gustavo de Queiroz	20
Belo Horizonte	COMG - Cristiana Campos Alves	23
Belo Horizonte	COMG - Gustavo Heleno de Albuquerque Temponi	1
Belo Horizonte	COMG - Luis Fernando Resende da Silva Nominato	2
Belo Horizonte	COMG - Rafael Canhestro Neves	27
Belo Horizonte	COMG - Sandro Antonini Coscarelli	6
Belo Horizonte	COMG - Wagner Gomes Dias	8
Belo Horizonte	DR.FCTM - Fernando Luis Caçado Trindade	19
Belo Horizonte	HC UFMG - Nancy Chang	91
Belo Horizonte	HORM - Luis Fernando Resende da Silva Nominato	1
Belo Horizonte	HUCM - Bruno Lovaglio Caçado Trindade	50
Belo Horizonte	IMOL - Lúcio Herculano Galvão Dantas	15
Belo Horizonte	IMOL - Paulo Ferrara de Almeida Cunha	5
Belo Horizonte	INSTV - Leonardo Coelho Gontijo	2
Belo Horizonte	IOBH - Letícia Maria Coelho	2
Belo Horizonte	NEO - Gustavo dos Anjos Versiani	4
Belo Horizonte	NOE - Joel Edmur Boteon	6
Belo Horizonte	NOE - Marco Antônio Guarino Tanure	6
Belo Horizonte	OCULARE - Gustavo Heleno de A. Temponi	27
Belo Horizonte	SCBH - Gilberto Guimarães de Freitas	89
Cataguases	ISCM - Marcelo de Sousa Bogado	5
Contagem	IMOC - Lúcio Herculano Galvão Dantas	4

## CORNEA (continuação)

Cidade	Nome do Centro	Total
Governador Valadares	HOGV - Celso Resende Costa	6
Governador Valadares	MG - NME - Guilherme Fraga T. Pascoal	7
Ipatinga	MG - HMC - Silas M. Franco Júnior	3
Itajuba	MG - AISI - Heber Reis Teixeira de Azevedo	1
Ituiutaba	MG - HNSD - Fernando Scaramucci Zogheib	1
Juiz De Fora	MG - HMS - Gustavo Gouvea Sotto Maior	4
Juiz De Fora	MG - HMS - Lívio de Oliveira Ferraz	1
Juiz De Fora	MG - HMS - Rafael Vidal Méruia	16
Juiz De Fora	MG - SCMJF - Deborah Fortuna Feres	5
Juiz De Fora	MG - SCMJF - Gustavo Gouvea Sotto Maior	3
Juiz De Fora	MG - SCMJF - Pedro Alves da Motta	7
Juiz De Fora	MG - SCMJF - Rafael Vidal Merula	9
Montes Claros	MG - COLN - Luciano Sólía Nasser	1
Montes Claros	MG - HONM - Lucas Antunes Fonseca	19
Montes Claros	MG - HSCMC - Bruno Carvalho Picanço	6
Muriae	MG - CCM - Fábio Medina Rodrigues Rocha	5
Nova Lima	MG - HOMG - Marcelo Oliveira Mesquita	3
Para De Minas	MG - CEO - Leonardo Torquetti Costa	11
Patos De Minas	MG - HA - Vitor Buchmuller de Oliveira	7
Pocos De Caldas	MG - IDO - Geraldo Lustosa das Neves	19
Pouso Alegre	MG - HCSL - Carlos Augusto Tibúrzio Rezende	1
Tres Coracoes	MG - HUTC - Luis Claudio Dias da Silva	4
Uberaba	MG - OFTALMOCENTRO - Hélia Soares Angotti	28
Uberaba	MG - UFTM - José Roberto Costa Reis	11
Uberlandia	MG - CG - Fernando Scaramucci Zogheib	3
Uberlandia	MG - FOKUS - Flávio Jaime Rocha	28
Uberlandia	MG - HBC - Christian Bertarini Marques	8
Uberlandia	MG - IOSG - Paulo Cesar Naves Borges	13
Uberlandia	MG - ISO - Mário José Carvalho	27
Uberlandia	MG - PHO - Lauro Panucci	4
Uberlandia	MG - UFU - Flávio Jaime Rocha	62
<b>MS(278)</b>		
Campo Grande	MS - ABCG - Fabiana Orondjian Verardo	4
Campo Grande	MS - ABCG - Gustavo Souza Goncalves	22
Campo Grande	MS - ABCG - José Augusto de O. Botelho	27
Campo Grande	MS - ABCG - Marina Xavier Molina Tabosa	27
Campo Grande	MS - CIOMS - Beogival Wagner Lucas Santos	6
Campo Grande	MS - CIOMS - José Augusto de Oliveira Botelho	6
Campo Grande	MS - COLL - Luiz Alexandre Lani	1
Campo Grande	MS - HACGUM - Cristiane Santos Bernardes	1
Campo Grande	MS - HOMS - Ana Claudia Alves Pereira	1
Campo Grande	MS - HOMS - Jaqueline Pozzolo Ogeda	3
Campo Grande	MS - HSJ - Camila Karim Nakase Yamasato Tamashiro	27
Campo Grande	MS - HSJ - Evelyn Sílvia Barbosa Meira	16
Campo Grande	MS - HSJ - Flavia Sotolani Silva	29
Campo Grande	MS - HSJ - Gustavo Souza Goncalves	1
Campo Grande	MS - HSJ - Jaqueline Pozzolo Ogeda	2
Campo Grande	MS - HSJ - Marcos Rogério Mistro Piccinin	42
Campo Grande	MS - HSJ - Vitor Montanholi Martins	8
Campo Grande	MS - ISOMS - Daniela Barbosa Gemperli	2
Campo Grande	MS - IVMS - Christiana Velloso Rebello Hilgert	18
Campo Grande	MS - IVMS - Fabiana Orondjian Verardo	2
Campo Grande	MS - IVMS - Jânio Carneiro Gonçalves	11
Campo Grande	MS - PROFTALMO - Marcos Rogério Mistro Piccinin	2
Campo Grande	MS - IV Marina Xavier Molina Tabosa	4
Dourados	MS - HOD - Elimar Mayara de Almeida Menegotto	11
Dourados	MS - VHO - Alexandre Augusto Basso Fialho	5
<b>MT(456)</b>		
Cuiaba	MT - CCEO - Miguel José Calix Neto	104
Cuiaba	MT - HOC - Orivaldo Amâncio Nunes Filho	302
Cuiaba	MT - IV - Fabiano Saulo Rocha Junior	50
<b>PA(516)</b>		
Ananindeua	PA - HOP - Pablo de Melo Maranhão Pereira	13
Belem	PA - CEO - Cynthia Cyllene de Oliveira Charone	196
Belem	PA - COB - José Jesu Sisnando D'Araujo Filho	70
Belem	PA - COSC - Henrique Melo Chaves	3
Belem	PA - CQ - Angela Maria de Queiroz Pereira	3
Belem	PA - CQ - Cláudia Nascimento Gomes	1
Belem	PA - CQ - Fernando Jose Carvalho de Queiroz	6
Belem	PA - CQ - Giselle Maria Machado Sgrott	1
Belem	PA - CQ - Thiago Barbosa Gonçalves	23
Belem	PA - HOL - Cláudia Nascimento Gomes	12
Belem	PA - HUBFS - José Jesu Sisnando Filho	100
Belem	PA - IOB - Karina Moraes Verdelho Leite	22
Belem	PA - IOB - Natércia Trindade Pinto Jeha	12
Belem	PA - Vitria - Alan Souza Costa	11
Belem	PA - VITRIA - Thiago Sopper Boti	10
Belem	PA - VLC - Armando Sergio Cardoso Vidonho	8
Castanhal	PA - CEOP - Thiago Sopper Boti	3
Santarem	PA - CEMEP - Natalia Perim Belo	9
Santarem	PA - IONS - Nívia Saldanha Xavier Oliveira	13
<b>PB(202)</b>		
Campina Grande	PB - CESED - Diego Nery Benevides Gadelha	82

## CORNEA (continuação)

Cidade	Nome do Centro	Total
Campina Grande	PB - HOCG - Antônio Harrison Sarmiento Costa	10
Joao Pessoa	PB - CENOPT - Tarcízio José Dias	5
Joao Pessoa	PB - COAP - Antônio de Pádua Silveira	2
Joao Pessoa	PB - CTV - Carlos Eduardo Nunes Lima	2
Joao Pessoa	PB - HOLHOS - Carlos Eduardo N. Lima	15
Joao Pessoa	PB - HOPB - Daniel Alves Montenegro	2
Joao Pessoa	PB - HULW - Camila Melo Gadelha Pereira Diniz	20
Joao Pessoa	PB - IV - Haroldo de Lucena Bezerra	8
Joao Pessoa	PB - VISÃO - Camila Melo Gadelha Pereira Diniz	56
<hr/>		
PE(837)		
Garanhuns	PE - IBSP - Marcela Valença de Oliveira Cavalcanti	2
Recife	PE - COCAP - Denizio Dantas de Almeida	4
Recife	PE - COZS - Ana Catarina Delgado	14
Recife	PE - FAV - Carolina Guimarães de Mendonça	323
Recife	PE - HOPE - Pedro Leonardo Soriano da Silva	78
Recife	PE - HOSL - Manuela Tenório Cardoso	13
Recife	PE - HVPE - Fernando José Melo da Cunha	92
Recife	PE - IICON - Luiz Felipe Lynch de Moraes	4
Recife	PE - IMIP - Guilherme Della Santa Mello	130
Recife	PE - IOR - Guilherme Della Santa Mello	33
Recife	PE - IOR - Lorenza Morgane Français	8
Recife	PE - OFTALMAX - Anamaria Coutinho Pessoa	12
Recife	PE - SEOPE - Anamaria Coutinho Pessoa	124
<hr/>		
PI(265)		
Teresina	PI - CC - Daniel Sousa da Silveira	60
Teresina	PI - CPIO - Thiago Braga Fernandes Vieira	8
Teresina	PI - HEOFV - Mateus Martins Cortez Vilar	157
Teresina	PI - HGV - Namir Clementino Santos	39
Teresina	PI - HOP - Jordan Alves Dantas Eulálio Leite	1
<hr/>		
PR(1248)		
Apucarana	PR - HP - Enio Suequiti Suganuma	10
Campina Grande Do Sul	PR - HMAC - Guilherme Muller Sant'Ana	21
Campo Largo	PR - COC - Hamilton Moreira	125
Cascavel	PR - HOC - Darci Antonio Dacome	142
Cascavel	PR - PRIME - Cassio Tokuzi Tsujiguchi	21
Cianorte	PR - HONORP - Masayassu Itikawa	13
Curitiba	PR - CDO - Ana Cláudia Munemori Mariushi	41
Curitiba	PR - CDOP - Aramis de Castro Bach	61
Curitiba	PR - HBO - Pedro Modesto Piccoli	18
Curitiba	PR - HC - Glauco Henrique Reggiani Mello	71
Curitiba	PR - HEC - Leon Grupenmacher	42
Curitiba	PR - HOP - Robson Antônio de Almeida Torres	284
Curitiba	PR - IOC - Luiz Geraldo Simões de Assis	17
Curitiba	PR - IVCO - Marcello Mattos da Fonseca	13
Curitiba	PR - OFC - Francisco Grupenmacher	36
Curitiba	PR - SCMC - Francisco Grupenmacher	12
Guarapuava	PR - COG - Eliana de Fátima Pires	4
Londrina	PR - HEL - Victor Andrigheti Coronado Antunes	4
Londrina	PR - HUL - Ana Paula Miyagusko Taba Oguido	15
Londrina	PR - IRV - Ana Paula Miyagusko Taba Oguido	1
Maringa	PR - HOFTALMAR - Antonio Carlos Schreiner	25
Maringa	PR - HOL - Noburu Yagui	186
Maringa	PR - HUM - Ricardo Eizi Tokunaga	48
Maringa	PR - HVP - Lorena Diamante Domingues	8
Maringa	PR - OFTALMOCENTER - Laurinda Meneguette	6
Maringa	PR - PROVISAO - Edna Emilia Gomes da M. Almodin	5
Maringa	PR - SEUMED - Keiti Fernando Shirasu	1
Pato Branco	PR - HOSP - Eduardo Machado Estevão Pires	11
Pato Branco	PR - HOW - José Alfredo Wittmann	5
Sao Jose Dos Pinhais	PR - CVTAVISÃO - Jackson Barreto Junior	2
<hr/>		
RJ(611)		
Barra Mansa	RJ - SCMBM - Ely Regina Alves de Oliveira Brasil	2
Duque De Caxias	RJ - HBD - Gustavo Amorim Novais	3
Duque De Caxias	RJ - HMODC - Paulo Phillipe do Valle Ricardo Moreira	145
Duque De Caxias	RJ - URSM - Ana Gabriela Coelho de Magalhães Queiroz	2
Duque De Caxias	RJ - URSM - Karolyna Andrade de Carvalho	1
Itaperuna	RJ - HSJA - Rafaela de Carvalho e Carvalho	11
Niteroi	RJ - HON - Frederico Valadares de Souza Pena	9
Niteroi	RJ - HON - Karolyna Andrade de Carvalho	2
Niteroi	RJ - HON - Lauro Augusto Costa Rebello	7
Niteroi	RJ - HOSB - Daniel Simões de Oliveira	39
Niteroi	RJ - HUAP - Helena Parente Solari	3
Niteroi	RJ - OFCI - Francisco Bandeira e Silva	5
Petropolis	RJ - CODT - Alexandre Rangel Maia	40
Rio De Janeiro	RJ - CCM - Rodrigo Carvalhosa Ramos	2
Rio De Janeiro	RJ - CEPOA - Mônica Lima Branco Lopes	8
Rio De Janeiro	RJ - CEPOA - Paulo Phillipe do Valle Ricardo Moreira	91
Rio De Janeiro	RJ - COOMB - Octávio Moura Brasil do Amaral Filho	6
Rio De Janeiro	RJ - CORR - Ricardo Siqueira Mendes dos Reis	12
Rio De Janeiro	RJ - HCSBGH - Mariana Gomes Pecego	1
Rio De Janeiro	RJ - HGBS - Paulo Phillipe do Valle Ricardo Moreira	5
Rio De Janeiro	RJ - HOM - Bruno Machado Fontes	2

## CORNEA (continuação)

Cidade	Nome do Centro	Total
Rio De Janeiro	RJ - HSE - Ana Gabriela Coelho de Magalhães Queiroz	23
Rio De Janeiro	RJ - HSFA - Alan Lima Barbosa	4
Rio De Janeiro	RJ - HSPV - Tiago Bisol	3
Rio De Janeiro	RJ - HUGG - Gustavo Amorim Novais	27
Rio De Janeiro	RJ - HUPE - Lucas Monferrari Monteiro Vianna	17
Rio De Janeiro	RJ - IBOL - Paulo Fukuji Nakamura	23
Rio De Janeiro	RJ - IDTO - Tiago Bisol	1
Rio De Janeiro	RJ - JACC - Carlos Gustavo Bonfadini Rocha	34
Rio De Janeiro	RJ - JACC - Frederico Nogueira Percope Rodrigues Guerra	12
Rio De Janeiro	RJ - JACC - Isabel Alves Brasil Sendino	3
Rio De Janeiro	RJ - JACC - Paulo André Polisuk	2
Rio De Janeiro	RJ - JACC - Renato Ambrosio Junior	3
Rio De Janeiro	RJ - JACC - Victor Roisman	6
Rio De Janeiro	RJ - OARJ - Paulo Phillipe do Valle Ricardo Moreira	1
Rio De Janeiro	RJ - OFTALMORIO - Gisela Ferreira Garcia	1
Rio De Janeiro	RJ - OFTALMORIO - Marco Antônio de Souza Alves	7
Rio De Janeiro	RJ - PB - Luiz Augusto Morizot Leite Filho	8
Rio De Janeiro	RJ - POMO - Fernando Luiz Xavier Rodrigues	1
Rio De Janeiro	RJ - POMO - Gisela Ferreira Garcia	1
Sao Goncalo	RJ - OSG - Eduardo Kestelman	38
<b>RN(217)</b>		
Natal	RN - COMR - Marco Antonio Rey de Faria	5
Natal	RN - HBV - Márcio Alexandre Araújo Florêncio dos Santos	5
Natal	RN - HORN - Marco Antonio Rey de Faria	16
Natal	RN - HUOL - Araken Brito de Souza	106
Natal	RN - PROTOCLINICA - Ana Claudia Medeiros de Amorim Garcia Soares	29
Parnamirim	RN - HOP - Anderson de Lima Martins	56
<b>RO(196)</b>		
Porto Velho	RO - CEO - Rodrigo Pascoal Azevedo	14
Porto Velho	RO - HBAP - Maria Ivanete de Oliveira Souza	109
Porto Velho	RO - HBAP - Rodrigo Pascoal Azevedo	71
Porto Velho	RO - HBPV - Solino Prado Assis	2
<b>RS(882)</b>		
Carlos Barbosa	RS - HSR - Gino Francisco Neira Del Ben	12
Caxias Do Sul	RS - HGCS - Leticia Frossard de A. Bocchese	49
Caxias Do Sul	RS - HNSP - Roberto Antônio Conte	4
Caxias Do Sul	RS - HS - Luciano Tonietto	20
Caxias Do Sul	RS - OFTALMOS - Eduardo Della Giustina	17
Erechim	RS - FHSTE - Fábio Vaccaro	2
Erechim	RS - ISL - Fábio Vaccaro	26
Lajeado	RS - HBCL - Paulo Fernando Conte	14
Passo Fundo	RS - HOLPF - Carlos Ricardo de Camargo Ramos	48
Passo Fundo	RS - HSPV - Eduardo Ventura	8
Passo Fundo	RS - HV - Caroline Moreira	19
Porto Alegre	RS - DIAGLASER - Sergio Kwitko	114
Porto Alegre	RS - HBOPA - Claudia Leite Kronbauer	175
Porto Alegre	RS - HBOPA - Fábio Dornelles	15
Porto Alegre	RS - HBOPA - Raissa do Carmo Ferreira	2
Porto Alegre	RS - HCPA - Diane Ruschel Marinho	203
Porto Alegre	RS - HNSC - Fabio Bondar	21
Porto Alegre	RS - ISCMPA - Ítalo Mundialino Marcon	110
Porto Alegre	RS - VCCO - Eduardo Marques Mason	3
Santa Cruz Do Sul	RS - HSC - Farid Abbas Abed Hosein	10
Santa Maria Do Herval	RS - UNIMED - Lucas Gonçalves da Cunha	4
Tenente Portela	RS - HSATP - Heron Gomes Correio	1
Viamao	RS - HV - Manuel Augusto Vilela	5
<b>SC(626)</b>		
Ararangua	SC - COSI - Carlos Alberto Simões Tremeço	8
Balneário Camboriu	SC - OFTALMOS - Andresson Péricles de Mello Figueiredo	4
Blumenau	SC - CMOB - Rodrigo Thiesen Muller	30
Blumenau	SC - CORVH - Roberto Von Hetwig	4
Blumenau	SC - HSI - Rodrigo Thiesen Muller	20
Chapeco	SC - HRO - Marcio Gomes Rocha da Silva	7
Criciúma	SC - HSJ - Marcos Longo Pizzolatti	8
Criciúma	SC - HUC - Marcos Longo Pizzolatti	9
Florianopolis	SC - CCRV - Rodrigo Cavalheiro	7
Florianopolis	SC - HGCR - Ernani Luiz Garcia	100
Florianopolis	SC - HOF - Ernani Luiz Garcia	38
Florianopolis	SC - HOSPITAL DA VISÃO SC - Raquel Queirós	14
Florianopolis	SC - HU - Felipe Pigozzi Cabral	31
Itajai	SC - HMMKB - Fernando Antônio Malfatti	14
Joacaba	SC - HUST - Jayme Pichler Von Tennenberg Wendhausen	31
Joinville	SC - CHU - João Alfredo Dietrich	7
Joinville	SC - HMSJ - Tatiana Rocha Rayes	26
Joinville	SC - HOSAG - Fernando Trench de Oliveira Komatsu	149
Lages	SC - HOS - José Luiz Branco Ramos	5
Pomerode	SC - HMRT - Larissa Carolina Bauer Koerich	7
Sao Bento Do Sul	SC - CVH - Luciano Halal Haddad	9
Sao Jose	SC - HRSJ - Fernando dos Reis Spada	85
Sao Jose	SC - OFTALMOCLIN - Marcio Diniz Borges	13
<b>SE(226)</b>		
Aracaju	SE - HORG - Fábio Mendonça Xavier Andrade	34
Aracaju	SE - HOS - Allan Cesar da Luz Souza	113

## CORNEA (continuação)

Cidade	Nome do Centro	Total
Aracaju	SE - HOS - Celso de Souza Dias Júnior	12
Aracaju	SE - IODCM - Cristiano de Queiroz Mendonça	19
Aracaju	SE - IODCM - Madson Bulhões Carvalho	14
Aracaju	SE - NLCO - Andrea Maria Miranda Pinheiro	21
Aracaju	SE - OFTALMOC - Renata Macedo Nabuco Faro	13
<b>SP(5584)</b>		
Americana	Americana - Pró-Visão - Agnaldo Carlos de Barros	28
Araçatuba	Araçatuba - H.Unimed - Fabricio Teno Castilho Braga	5
Araraquara	Araraquara - Hospital Oftalmológico-HOA - Fernando Paganelli	18
Araraquara	Araraquara - SantaCasa - HOIP-Fernando Paganelli	76
Assis	Assis - Clínica de Olhos - Victor Andrigheti Coronado Antunes	12
Assis	Assis - Hosp.Olhos Oeste Paulista - Elizabeth Maria Maia	9
Bauru	Bauru - B.Portuguesa - André Hamada	11
Bauru	Bauru - B.Portuguesa - Maria Virgínia R.F. Miyahara	3
Bauru	Bauru - B.Portuguesa - Raul Gonçalves Paula	1
Bauru	Bauru - Centro Excelência - Jorge Estéfano Germano	2
Bauru	Bauru - H.Estadual - Erika Christina Canarin Martha de Pinho	52
Bauru	Bauru - IOB - Erika Christina Canarin Martha de Pinho	4
Botucatu	Botucatu - Oftalmologia Complementar - Noé Luiz Mendes de Marchi	10
Botucatu	Botucatu - UNESP - Alvio Isao	29
Campinas	Campinas - Fundação Centro Médico de Campinas - Ângela Ramos Chaib	2
Campinas	Campinas - Celso Pierro - Flávia Santos	16
Campinas	Campinas - Centro Campineiro - Armando Signorelli Junior	9
Campinas	Campinas - Centro Médico Camp (Soc.Bene) - Alexandre Cupello Souto	4
Campinas	Campinas - Centro Médico de Oftalmo - André Okanobo	18
Campinas	Campinas - Cl.Hol. de Freitas - Ana Cristina L. Holanda de Freitas	13
Campinas	Campinas - Clínica Simões e Toriogoe - Matheus Ivan Schimitz Vieira	3
Campinas	Campinas - Fundação Centro Médico de Campinas- Paulo de Tarso S. Alvim	5
Campinas	Campinas - Inst.Burnier - Hilton de Mello	8
Campinas	Campinas - Inst.F.Raskin - Analisa Raskin	1
Campinas	Campinas - Inst.F.Raskin - Matheus Ivan Schimitz Vieira	11
Campinas	Campinas - Inst.F.Raskin - Monica de Cássia Alves de Paula	6
Campinas	Campinas - Instituto João Penido Burnier - Taise Tognon	12
Campinas	Campinas - UNICAMP - Rosane Pedrollo Silvestre	95
Catanduva	Catanduva - H.Padre Albino - Adriana Romero Braga	16
Catanduva	Catanduva - Oftalmo Company - Thiago Pardo Pizarro	9
Franca	Franca - H.São Joaquim - Unimed - Raquel Mariana Liporoni Toledo	4
Franca	Franca - Sta.Casa - Raquel Mariana Liporoni Toledo	2
Guarujá	Hospital Santo Amaro-Guarujá - Alexandre Xavier da Costa	22
Jundiaí	Jundiaí - Hospital Dia Oftalmológico - Marcus Casarin Comegno	9
Jundiaí	Oftalmo Clínica LTDA - Jundiaí - Lucas Ruiz Storti	3
Marília	Marília - FAMEMA - Fabiana - Clínica Ottaiano	1
Marília	Marília - FAMEMA - Fabiana - HC	14
Piracicaba	Instituto Oft. Piracicaba - Denise E.Hirashima Meirelles	3
Piracicaba	Piracicaba - Hosp. Olhos - Rafael Guena J. Camargo	32
Presidente Prudente	Presidente Prudente - Oftalmolaser - José Aparecido Job Neto	1
Presidente Prudente	Presidente Prudente - Sta.Casa - Edson Rikio Fudo	3
Presidente Prudente	Presidente Prudente - Visare - Victor Andrigheti Coronado Antures	2
Ribeirão Preto	Bebedouro - OftalmoCenter - André Luiz Parolin Ribeiro	7
Ribeirão Preto	Ribeirão Preto - 20/20 Serviços Médicos - Fábio Vieira	9
Ribeirão Preto	Ribeirão Preto - Centro Oftalmológico Sta.Luzia - Paulo A. Barbisan	3
Ribeirão Preto	Ribeirão Preto - COE - Gleilton Carlos Mendonça da Silva	98
Ribeirão Preto	Ribeirão Preto - Electro Bonini - Roberto Pinto Coelho	4
Ribeirão Preto	Ribeirão Preto - HCRP - Oftalmo	135
Ribeirão Preto	Ribeirão Preto - HORP - Danielle Arroyo	6
Ribeirão Preto	Ribeirão Preto - Instituto da Visão - Gustavo Archiza	2
Ribeirão Preto	Ribeirão Preto - Instituto da Visão - Roberto Pinto Coelho	166
Ribeirão Preto	Ribeirão Preto - Instituto de Olhos - Reinaldo Luiz de O. Resende	15
Ribeirão Preto	Ribeirão Preto - Oftalmo Center - Carlos Yuji Nunomura	8
Ribeirão Preto	Ribeirão Preto - Oftalmo Center - Marcelo Caram Fernandes	16
Santo André	Hospital Mario Covas - Luiz Antônio de Brito Martins	50
Santos	H. Visão Laser - Luiz Antonio de Brito Martins	24
Santos	H. Visão Laser - Marcello Novoa Colombo Barboza	1
Santos	Instituto Medico João C. Grottone - Gustavo Teixeira Grottone	2
Santos	Santa Casa de Santos - Fernando Henrique Vieira Lellis	12
Santos	Santa Casa de Santos - Leonel Belmonte Fabrega de Carvalho	4
Santos	Santa Casa de Santos - Marcos A.Bois	10
Santos	Santa Casa de Santos - Marcos Alonso Garcia	3
São Caetano Do Sul	Vistamed - São Caetano LTDA - Urbano Luiz Fonseca	23
São José Do Rio Preto	S.J.Rio Preto - Cl.Redentora - Leonardo Correa Machado Pereira	7
São José Do Rio Preto	S.J.Rio Preto - D'Olhos - Gildásio Castello de Almeida Junior	16
São José Do Rio Preto	S.J.Rio Preto - D'Olhos - Juliana Bisco F.S.Freitas	10
São José Do Rio Preto	S.J.Rio Preto - D'Olhos - Leonardo Beraldo	12
São José Do Rio Preto	S.J.Rio Preto - H.Base - Ana Laura de Oliveira Dias	9
São José Do Rio Preto	S.J.Rio Preto - H.Base - Gildásio Castello de Almeida Jr.	20
São José Do Rio Preto	S.J.Rio Preto - H.Base - Marta Teixeira	32
São José Do Rio Preto	S.J.Rio Preto - H.Base - Renata Tiemi Kashiwabuchi	17
São José Do Rio Preto	S.J.Rio Preto - H.Base - Thais Shiota Tanaka Chela	30
São José Do Rio Preto	S.J.Rio Preto - Hospital do Olho - Jorge Luiz Dias	64
São José Do Rio Preto	S.J.Rio Preto - Sta.Casa - Guy Soares de Sordi	33
São José Dos Campos	S.J.Campos - Centro Oftalmológico - Syogi Shinzato	4
São José Dos Campos	S.J.Campos - Santos Dumont- Roberto Kenji Ishii	10
São José Dos Campos	S.J.Campos - Sta Casa - Roberto Kenji Ishii	1

## CORNEA (continuação)

Cidade	Nome do Centro	Total
São José Dos Campos	S.J.Campos-Excimer Laser-Roberto Kenji Ishii	3
São Paulo	Albert Einstein - Aline Silveira Moriyama	4
São Paulo	Albert Einstein - Cláudio L. Lottenberg	6
São Paulo	Albert Einstein - Eduardo Sone Soriano	3
São Paulo	Albert Einstein - Luciene Barbosa de Sousa	3
São Paulo	Albert Einstein - Patrícia Cabral Zacharias Serapicos	1
São Paulo	Albert Einstein - Paulo Schor	4
São Paulo	Albert Einstein - Walton Nosé	3
São Paulo	C.Oftalmológico SP - Ana Luisa Höfling de Lima	10
São Paulo	CEMA - Leonardo Guedes Candido Marculino	6
São Paulo	CEMA - Luiz Antonio Vieira	20
São Paulo	CEMA - Wilson N. Obeid	61
São Paulo	Centro Avançado de Oftalmologia - Laura Pires da Cunha	12
São Paulo	CERPO - Andre Domingos Pinto Ruppert	2
São Paulo	CERPO - Alexandre Xavier da Costa	2
São Paulo	CERPO - Camila Kase	1
São Paulo	CERPO - Cláudio L. Lottenberg	1
São Paulo	CERPO - Denise de Freitas	6
São Paulo	CERPO - Fernanda Castro de Oliveira Dias Couto	1
São Paulo	CERPO - Frederico Azevedo Soter	1
São Paulo	CERPO - Hamleto Molinari	9
São Paulo	CERPO - Helaine V. Zampar	1
São Paulo	CERPO - José Álvaro Pereira Gomes	10
São Paulo	CERPO - Luciano Azevedo Soter	2
São Paulo	CERPO - Luciene Barbosa de Sousa	8
São Paulo	CERPO - Marcos Tonelli Gomes	105
São Paulo	CERPO - Maria Emília Xavier dos Santos Araujo	1
São Paulo	CERPO - Mauro Campos	5
São Paulo	CERPO - Myrna Serapião dos Santos	9
São Paulo	CERPO - Rodrigo Teixeira Santos	2
São Paulo	CERPO - Sergio Felberg	2
São Paulo	CERPO - Sérgio Thomaz	4
São Paulo	CERPO - Tadeu Cvintal	1
São Paulo	Clínica de Olhos Dr. José Ronaldo Lode - José Ronaldo Lode	5
São Paulo	ETCO - Carlos França Rangel	1
São Paulo	Eye Clinic - Rodrigo Arantes Souza Lima	1
São Paulo	Eye Clinic - Walton Nosé	57
São Paulo	HC - FMUSP Flavio Fernandes Villela	148
São Paulo	Hospital E.J.Zerbini - Helaine Vinche Zampar	41
São Paulo	Hospital Santa Cruz - Patrícia Cabral Zacharias Serapicos	3
São Paulo	Hospital São Paulo - EPM - Lauro Augusto de Oliveira	125
São Paulo	Hospital São Paulo - EPM - Luciene Barbosa	248
São Paulo	IAMSPE - Maria Emília Xavier dos Santos Araújo	62
São Paulo	IMO - Virgílio Centurion	3
São Paulo	Instituto Suel Abujamra - José Álvaro Pereira Gomes	98
São Paulo	IOP - Inst.Oft.Paulista - Marcelo Vieira Netto	150
São Paulo	IPEPO - Helena Isabel Vasconcelos D Almeida	26
São Paulo	IPEPO - Luciana Lopes Rocha	4
São Paulo	IPEPO - Rubens Belfort Mattos Junior	1
São Paulo	Ituverava - Sta.Casa - Gleilton Carlos Mendonça da Silva	1
São Paulo	Nove de Julho - Fernanda Castro de Oliveira Dias Couto	1
São Paulo	Nove de Julho - Maria Emília Xavier dos Santos Araújo	3
São Paulo	Ophthal - Luciene Barbosa de Sousa	8
São Paulo	Ophthal - Nelson Massahaki Fukushima	11
São Paulo	Prevent Senior-Juliana Paes Barreto Ciporkin	79
São Paulo	Santa Casa de São Paulo - Sergio Felberg	74
São Paulo	Santa Catarina - Tadeu Cvintal	11
São Paulo	Santa Cruz - Aline Silveira Moriyama	1
São Paulo	Santa Cruz - Ana Luisa Höfling de Lima	1
São Paulo	Santa Cruz - Carolina Satie Kita	3
São Paulo	Santa Cruz - Claudio L. Lottenberg	1
São Paulo	Santa Cruz - Dalton Freitas Santoro	2
São Paulo	Santa Cruz - Elcio H. Sato	4
São Paulo	Santa Cruz - José Álvaro Pereira Gomes	6
São Paulo	Santa Cruz - Lauro Augusto de Oliveira	5
São Paulo	Santa Cruz - Luciene Barbosa de Sousa	19
São Paulo	Santa Cruz - Maria Aparecida Mesa Munarin	1
São Paulo	Santa Cruz - Mauro Nishi	2
São Paulo	Santa Cruz - Nelson Massahaki Fukushima	1
São Paulo	Santa Cruz - Rodrigo Teixeira Santos	11
São Paulo	Santa Cruz - Rosangela Aparecida Simoceli	5
São Paulo	Santa Cruz - Sérgio Thomaz	2
São Paulo	Santa Cruz - Telma Regina Pereira Barreiro	6
São Paulo	Santa Cruz - Vera Lúcia Degasparé Monte Mascaro	2
São Paulo	Santa Cruz - Wallace Chamon Alves de Siqueira	1
São Paulo	Santa Cruz - Walton Nosé	2
São Paulo	Un.Oft. de Santana- Vera Liendo	50
Sertãozinho	Sertãozinho - Hosp.Olhos - Antonio Aparecido Baccega	8
Sorocaba	Sorocaba - H. Oftalmo - Alexandre Batista Esperidião	2
Sorocaba	Sorocaba - H. Oftalmo - Ana Laura de Oliveira Dias	1
Sorocaba	Sorocaba - H. Oftalmo - Daniel Assad Diniz da Gama	6
Sorocaba	Sorocaba - H. Oftalmo - Diogenes Jose Cristovam Caldeira	16
Sorocaba	Sorocaba - H. Oftalmo - Guilherme Luiz Bortoletto	3

## CORNEA (continuação)

Cidade	Nome do Centro	Total
Sorocaba	Sorocaba - H. Oftalmo - Helena Isabel Vasconcelos D' Almeida	1
Sorocaba	Sorocaba - H. Oftalmo - Henrique Malaquias Possebom	9
Sorocaba	Sorocaba - H. Oftalmo - Henrique Silva Delloiagono	80
Sorocaba	Sorocaba - H. Oftalmo - João Henrique Ribeiro Henklain	2
Sorocaba	Sorocaba - H. Oftalmo - Juliano de Marchi Silveira	17
Sorocaba	Sorocaba - H. Oftalmo - Natália Lopes Amorim	20
Sorocaba	Sorocaba - H. Oftalmo - Paulo Phillipe do Valle Ricardo Moreira	5
Sorocaba	Sorocaba - H. Oftalmo - Rafaella Cesario Pereira Maluf	9
Sorocaba	Sorocaba - H. Oftalmo - Rodolfo Ferreira de Mello	13
Sorocaba	Sorocaba - H. Oftalmo - Stela Maris Menegotto Asato	6
Sorocaba	Sorocaba - H. Oftalmo. - Marcos Rogério Arantes Andião	2
Sorocaba	Sorocaba - H.Oftalmo - Juliana Feijo Santos	1
Sorocaba	Sorocaba - H.Oftalmo. - Adriana dos Santos Forseto	114
Sorocaba	Sorocaba - H.Oftalmo. - Alessandra Mariko Kinukawa	3
Sorocaba	Sorocaba - H.Oftalmo. - Alexandre Paratela Gama	10
Sorocaba	Sorocaba - H.Oftalmo. - Aline Silveira Moriyama	10
Sorocaba	Sorocaba - H.Oftalmo. - André Jerez Rezala	12
Sorocaba	Sorocaba - H.Oftalmo. - Ariane de Cássia Alves Nunes	4
Sorocaba	Sorocaba - H.Oftalmo. - Eduardo Conforti de Oliveira	7
Sorocaba	Sorocaba - H.Oftalmo. - Fernando Betty Cresta	8
Sorocaba	Sorocaba - H.Oftalmo. - Flávio Dualibi	28
Sorocaba	Sorocaba - H.Oftalmo. - Heanes Troglio Pfluck	9
Sorocaba	Sorocaba - H.Oftalmo. - João Roberto Garcia Tardin	5
Sorocaba	Sorocaba - H.Oftalmo. - Karen M. Kubokawa	4
Sorocaba	Sorocaba - H.Oftalmo. - Leonardo de Resende Sousa Oliveira	10
Sorocaba	Sorocaba - H.Oftalmo. - Luciano Bertolini Andrade	1
Sorocaba	Sorocaba - H.Oftalmo. - Luciene Alves	1
Sorocaba	Sorocaba - H.Oftalmo. - Luiz Savério Plastino Júnior	1
Sorocaba	Sorocaba - H.Oftalmo. - Maria Cristina Nishiwaki Dantas	3
Sorocaba	Sorocaba - H.Oftalmo. - Nathalie Urtiga Vargas	18
Sorocaba	Sorocaba - H.Oftalmo. - Nicolas Cesario Pereira	1880
Sorocaba	Sorocaba - H.Oftalmo. - Paulo Elias Correa Dantas	16
Sorocaba	Sorocaba - H.Oftalmo. - Pedro Henrique Mendonça Ruiz	2
Sorocaba	Sorocaba - H.Oftalmo. - Rafael Augusto Freitas	19
Sorocaba	Sorocaba - H.Oftalmo. - Renato Andrade de Mattos Machado	37
Sorocaba	Sorocaba - H.Oftalmo. - Rodrigo de Brito Pavanelli	19
Sorocaba	Sorocaba - H.Oftalmo. - Walton Nosé	29
Sorocaba	Sorocaba - Unimed - Alessandra Mariko Kinukawa	1
Sorocaba	Sorocaba - Unimed - Celso Amamura	2
Sorocaba	Sorocaba - Unimed - Clemente Reinaldo Bartocci Sannazzaro	4
Sorocaba	Sorocaba - Unimed - Karen M. Kubokawa	2
Sorocaba	Sorocaba - Unimed - Luciano Bertolini Andrade	3
Sorocaba	Sorocaba - Unimed - Renato A.M.Machado	72
Sorocaba	Sorocaba - Unimed - Rodolfo Ferreira de Mello	1
Taquaritinga	Taquaritinga - Lions - José Eduardo Pazim	6
TO(72)		
Araguaina	TO - HOTO - Tatiana Azevedo Arraes	7
Palmas	HCV HOSPITAL DE CORRECAO VISUAL	3
Palmas	TO - HGP - Ana Beatriz Dias	50
Palmas	TO - IOP - Ana Beatriz Dias	10
Palmas	TO - VISION - Tiago Almeida Gonçalves Vida Bessa	2

Número de transplantes realizados por equipe, cidade e estado, incluindo: transplantes realizado em 2023, nome do responsável pela equipe e registro de resultados - ABTO.

## PELE - (146 TRANSPLANTES)

fonte: Banco de Tecidos - Pele

Nome do Centro	Cidade		Total
<b>Banco de Tecidos Banco de Pele - Dr. Roberto Corrêa Chem</b>			<b>24 transplantes</b>
Hospital Geral Cleriston Andrade	Feira de Santana	BA	NI
Hospital Geral Do Estado	Salvador	BA	NI
H. Regional Da Asa Norte	Brasília	DF	NI
Pronto Socorro Para Queimaduras	Goiânia	GO	NI
H. São Marcos	Recife	PE	NI
Hospital São Lucas Da Pucrs	Porto Alegre	RS	NI
Hps Porto Alegre	Porto Alegre	RS	NI
H. Dom Vicente Scherer	Porto Alegre	RS	NI
H. Infantil Joana De Gusmão	Florianópolis	SC	NI
Hc De Ribeirão Preto	Ribeirão Preto	SP	NI

## Banco de Pele - INTO - Dra. Sandra Araújo Baião Mesquita de Sousa

122 transplantes

HRAN/DF - Hospital Regional de Asa Norte	Brasília	DF	69
HEINSG - Hospital Estadual Infantil Nossa Senhora da Glória	Vitória	ES	12
HUEM - Hospital Universitário Evangélico Mackenzie	Curitiba	PR	8
HEC/RJ - Hospital Estadual da Criança	Rio de Janeiro	RJ	5
HSCL - Hospital São Lucas Copacabana	Rio de Janeiro	RJ	16
HUCFF - Hospital Universitário Clementino Fraga Filho	Rio de Janeiro	RJ	8
INTO - Instituto Nacional de Traumatologia e Ortopedia	Rio de Janeiro	RJ	4

## OSSOS - ( 9.788 TRANSPLANTES)

Relação dos Transplantes de Ossos realizados no ano de 2024 informados pelos Bancos e relação dos centros transplantadores vinculados a cada Banco.

Nome do Centro	Cidade		Total
<b>Rio Grande do Sul</b>			
<b>Associação Hospitalar Beneficente São Vicente de Paulo - coordenador: Marcos Ceita Nunes</b>			
<b>e-mail: btecidos@hsvp.com.br</b>			
HSVP	Passo Fundo	RS	87
Hospital Pompéia	Caxias do Sul	RS	9
Hospital Santo Angelo	Santo Angelo	RS	6
HSVP Cruz Alta	Cruz Alta	RS	1
Hospital de Clínicas	Passo Fundo	RS	63
<b>São Paulo</b>			
<b>UNIOSS LTDA - coordenador: Karla Bachega</b>			
<b>e-mail: uniooss@uniooss.com.br - (14) 3454-0444</b>			
Disponibilizados para profissionais Cirurgiões Dentista.			6772
Associação Beneficente Hospital Universitario	Marília	SP	18
Fundação Abc	Santo André	SP	10
Associação Hospitalar De Proteção À Infância Dr. Raul Carneiro- Hpp	Curitiba	PR	600
Hospital Erasto Gaertner/Liga Paranaense De Combate Ao Cancer	Curitiba	PR	6
Hospital Marcelino Champagnat	Curitiba	PR	21

Número de transplantes realizados por equipe, cidade e estado, incluindo: transplantes realizado em 2024, nome do responsável pela equipe e registro de resultados - ABTO.

## OSSOS - continuação

Relação dos Transplantes de Ossos realizados no ano de 2024 informados pelos Bancos e relação dos centros transplantadores vinculados a cada Banco.

Nome do Centro	Cidade		Total
Hospital Caridade São Vicente De Paulo - Hcsvp	Jundiai	SP	30
Irmandade Da Santa Casa De Misericórdia De Marília	Marília	SP	73
Irmandade Nossa Senhora Das Mercês De Montes Claros	Montes Claros	MG	5
São Francisco Sistema De Saude Soc Empres Ltda	Ribeirão Preto	SP	46
Associação Beneficente Siria	São Paulo	SP	7
Hospital Do Suburbio	Salvador	BA	2
Hospital Nossa Senhora Das Graças	Curitiba	PR	44
<b>Banco de Tecidos Hospital das Clínicas FMUSP</b>			
<b>coordenador: Alberto T. Croci - e-mail: bancotecidos.iot@hc.fm.usp.br</b>			
Instituto De Ortopedia E Traumatologia Fmusp	São Paulo	SP	30
Icesp - Instituto Do Cancer De Sp	São Paulo	SP	1
Aacd	São Paulo	SP	11
Centro Médico Campinas - Cmc	Campinas	SP	26
Hospital Oswaldo Cruz - Haoc	São Paulo	SP	17
Hospital Do Coração - Hcor	São Paulo	SP	12
Hospital Albert Einstein - Hiae	São Paulo	SP	55
Hospital Sirio Libanes - Hsl	São Paulo	SP	21
Hospital 9 De Julho - H9J	São Paulo	SP	18
Hospital Unimed Sorocaba	Sorocaba	SP	9
Hospital Paulistano	São Paulo	SP	1
Hospital Ac Camargo	São Paulo	SP	6
Hospital Beneficência Portuguesa	São Paulo	SP	1
Hospital Amaral Carvalho	São Paulo	SP	6
Hospital Samaritano	São Paulo	SP	4
Hospital Alvorada Moema	São Paulo	SP	3
Hospital Moriah	São Paulo	SP	2
Graac	São Paulo	SP	2
Hospital Vila Nova Star	São Paulo	SP	1
Hospital São Vicente De Paulo	Jundiaí	SP	2
Hospital São Luiz Itaim	São Paulo	SP	1
<b>Banco De Tecidos Humanos HCRP-USP</b>			
<b>coordenador: Luis Gustavo Gazoni Martins - e-mail: bco.tecidos@hcrp.usp.br</b>			
HOSPITAL DAS CLÍNICAS - UFPR	Curitiba	PR	3
HOSPITAL UNIMED	Rib. Preto	SP	1
HOSPITAL DAS CLÍNICAS DA FMRP-USP	Rib. Preto	SP	4
<b>Banco de Tecidos Musculoesquelético - INTO</b>			
<b>coordenador: Rafael Augusto Dantas Prinz - banco_tecidos@into.saude.gov.br</b>			
SCMM - Santa Casa de Misericórdia de Maceió	Maceió	AL	1
HOME - Hospital Ortopédico de Medicina Especializada	Brasília	DF	24
HSL - Hospital Santa Lucia	Brasília	DF	5
HMC - Hospital Meridional Cariacica	Cariacica	ES	9
CO - Consultório Odontológico Med Senior	Vitória	ES	1
CO - Consultório Odontológico Santa Casa de Misericórdia de Vitória	Vitória	ES	2
CO - Consultório Odontológico Unimed Vitória	Vitória	ES	1
CO - Consultório Odontológico Vitória Apart Hospital	Vitória	ES	5
HOG - Hospital Ortopédico de Goiânia	Goiânia	GO	8
HUPD - Hospital Universitário Presidente Dutra	São Luiz	MA	5
HMDA - Hospital Mater Dei	Belo Horizonte	MG	8
HMT - Hospital Madre Teresa	Belo Horizonte	MG	4
HUCM - Hospital Universitário de Ciências Médicas	Belo Horizonte	MG	26
SCBH - Santa Casa de Belo Horizonte	Belo Horizonte	MG	54
HSCMC - Hospital Santa Casa de Montes Claros	Montes Claros	MG	9
HMP - Hospital Mário Palmério	Uberaba	MG	2
HUCG - Hospital Unimed de Campo Grande	Campo Grande	MS	16
HM - Hospital Maradei	Belém	PA	17
HUUFPI - Hospital Universitário da Universidade do Piauí	Teresina	PI	2
HP - Hospital da Providência	Apucarana	PR	22
HSLC - Hospital São Lucas de Cascável	Cascável	PR	3
ACCO - Arthro Clínica de Cirurgia Ortopédica	Curitiba	PR	3
HCUFPR - Hospital de Clínicas da Universidade Federal do Paraná	Curitiba	PR	2
HEMC - Hospital Evangélico Mackenzie de Curitiba	Curitiba	PR	6
HMC - Hospital Marcelino Champagnat	Curitiba	PR	3

## OSSOS - continuação

*Relação dos Transplantes de Ossos realizados no ano de 2024 informados pelos Bancos e relação dos centros transplantadores vinculados a cada Banco.*

Nome do Centro	Cidade		Total
HNSG - Hospital Nossa Senhora das Graças	Curitiba	PR	8
HPP - Hospital Pequeno Príncipe	Curitiba	PR	1
HSCC - Hospital Santa Casa de Curitiba	Curitiba	PR	11
HT - Hospital do Trabalhador	Curitiba	PR	3
HUC - Hospital Universitário Cajuru	Curitiba	PR	6
HVC - Hospital Vita Curitiba	Curitiba	PR	6
HSJS - Hospital São Jose de Jaraguá do Sul	Jaraguá do Sul	PR	2
HEL - Hospital Evangélico de Londrina	Londrina	PR	2
HUL - Hospital Universitário de Londrina	Londrina	PR	20
HURNP - Hospital Universitário Regional do Norte do Paraná	Londrina	PR	2
SCL - Santa Casa de Londrina	Londrina	PR	4
HSCM - Hospital Santa Casa de Maringá	Maringá	PR	4
HPPB - Hospital Policlínica de Pato Branco	Pato Branco	PR	3
HRNSAUV - Hospital Regional Nossa Senhora Aparecida de União da Vitória	União da Vitória	PR	20
CHN - Complexo Hospitalar de Niterói	Niterói	RJ	2
CO - Consultório Odontológico	Rio de Janeiro	RJ	4
HCD - Hospital Copa D'Or	Rio de Janeiro	RJ	26
HCE - Hospital Central do Exército	Rio de Janeiro	RJ	1
HCS - Hospital Copa Star	Rio de Janeiro	RJ	6
HEC - Hospital Estadual da Criança	Rio de Janeiro	RJ	26
HJB - Hospital Jutta Batista	Rio de Janeiro	RJ	11
HP - Hospital Pasteur	Rio de Janeiro	RJ	1
HSB - Hospital Samaritano Botafogo	Rio de Janeiro	RJ	3
HSLC - Hospital São Lucas em Copacabana	Rio de Janeiro	RJ	8
HUCFF - Hospital Universitário Clementino Fraga Filho	Rio de Janeiro	RJ	2
HUR - Hospital Unimed Rio	Rio de Janeiro	RJ	7
HV - Hospital Vitória	Rio de Janeiro	RJ	11
HCPA - Hospital de Clínicas de Porto Alegre	Porto Alegre	RS	5
HSA - Hospital Santo Antonio	Blumenau	SC	2
INTO - Instituto Nacional de Traumatologia e Ortopedia	Rio de Janeiro	RJ	191
HUVR - Hospital Unimed de Volta Redonda	Volta Redonda	RJ	1
HBDAP - Hospital de Base Dr Ary Pinheiro	Porto Velho	RO	11
HMV - Hospital Moinhos de Vento	Porto Alegre	RS	3
HSJC - Hospital São José de Criciúma	Criciúma	SC	16
HUC - Hospital Unimed de Criciúma	Criciúma	SC	10
HBS - Hospital Baía Sul (antigo Hospital de Caridade)	Florianópolis	SC	83
HDHMG - Hospital Dr. Homero de Miranda Gomes	Florianópolis	SC	12
HIJG - Hospital Infantil Joana de Gusmão	Florianópolis	SC	57
HSJC - Hospital São José Florianópolis	Florianópolis	SC	2
HU - Hospital Unimed	Florianópolis	SC	1
HSJS - Hospital São José de Jaraguá do Sul	Jaraguá do Sul	SC	48
CHUJ - Centro Hospitalar Unimed Joinville	Joinville	SC	30
CO - Consultório Odontológico	Joinville	SC	1
HDH - Hospital Dona Helena	Joinville	SC	31
HIDJAF - Hospital Infantil Dr. Jesser Amarante Faria	Joinville	SC	1
HSJJ - Hospital São José de Joinville	Joinville	SC	2
HSA - Hospital Santo Antonio	Navegantes	SC	11
HCSL - Hospital das Clínicas Samuel Libanio	Garulhos	SP	1
CO - Consultório Odontológico Acc Odonto	Itaquaquecetuba	SP	5
HCFANEMA - Hospital das Clínicas da Faculdade de Medicina de Marília	Marília	SP	22
AACD - Associação de Assistência à Criança Deficiente	São Paulo	SP	1
HAOC - Hospital Alemão Oswaldo Cruz	São Paulo	SP	7
HCSVP - Hospital de Caridade São Vicente de Paulo	São Paulo	SP	2
HEMC - Hospital Estadual Mario Covas	São Paulo	SP	1
HNJ - Hospital Nove de Junho	São Paulo	SP	3
SCSP - Santa Casa de São Paulo	São Paulo	SP	1
UNIFESP - Universidade Federal de São Paulo	São Paulo	SP	2

## Laboratórios de Imunobiologia (49)

Regiões	Estado	Cidade	Laboratório	Responsável
<b>Região Norte (3)</b>				
	AM	Manaus	Lab. de HLA da Fund. Hosp. de Hematologia e Hemoterapia do Amazonas	William Sérgio do Sacramento
	PA	Belém	Lab de Imunogenética da Fundação Centro de Hemoterapia e Hematologia do Pará	Kennie Kelly dos Santos Amazonas
	RO	Porto Velho	NATIVIDA - Núcleo de Atend. em Triagem Neonatal	Georgia Daniela Marcusso Marques
<b>Região Nordeste (11)</b>				
	AL	Maceió	HISTOCON Serviços Laboratoriais LTDA - EPP	Márcio Lins Galdino
	BA	Salvador	Lab. de Imunogenética da Univ. Federal da Bahia	Eliane Pereira Menezes
	BA	Salvador	Lab. e Imunogenética e Transplantes Grupo de Apoio A Criança Com Câncer - Bahia	Tâmara Peixinho
	CE	Fortaleza	Lab. de Histocompatibilidade do Centro de Pesquisas em Doenças Hepato Renais do Ceará	Sílvia Fernandes
	CE	Fortaleza	Laboratório de Histocompatibilidade do HEMOCE	Celso José Gouvea
	MA	São Luís	LEGH Hosp. Univ. Federal do Maranhão	Fábio França Silva
	PE	Recife	HEMOPE - Fund de Hematologia e Hemoterapia de PE	Isa Maria Teixeira Leão
	PE	Recife	HLA DIAGNOSTICO LTDA	Glauco Henrique Willcox
	PI	Teresina	LIB - Fundação Universidade Federal do Piauí	Semiramis Jamil H do Monte
	RN	Natal	HLAVIDA - Serviços de Hemoterapia LTDA	Renata Gomes Alves
	RN	Natal	Lab de Histocompatibilidade do Hemocentro do RN Dalton Barbosa Cunha	Andrea L A da Cunha Fernandes
<b>Região Sudeste (22)</b>				
	ES	Vitória	LIG Instituto de Imunogenética S/S LTDA	Márcia Biccás
	MG	Belo Horizonte	Imunolab Imunologia de Transplantes Ltda	Evaldo Nascimento
	MG	Belo Horizonte	Simile - Instituto de Imunologia Aplicada Ltda	Carla Regina S C da Ronda
	MG	Poços de Caldas	Imunogen - Probio Diagnósticos Ltda	Jordana Braga
	MG	Uberlândia	Laboratório de Imunologia e Transplantes	Fernando Vinhal
	RJ	Rio de Janeiro	JRM Investigações Imunológicas LTDA	Maria Elisa Hue Moraes
	RJ	Rio de Janeiro	Lab. de HLA - Inst Estadual de Hematologia - HEMORIO	Shirley Lopes de Castilho
	RJ	Rio de Janeiro	Laboratório de HLA - Universidade do Estado do RJ	Luis Cristovão M Sobrino Porto
	SP	Barretos	Lab. de Análises Clínicas/Patologia Clínica - Fund Pio XII	Rafael Formenton Cita
	SP	Bauru	Laboratório de HLA - Instituto Lauro de Souza Lima	Elaine Valim Camarinha Marcos
	SP	Bauru	Lab de Imunogenética - Hosp de Reabilitação de Anomalias Craniofaciais - USP	Elza Araújo Torres
	SP	Campinas	Lab. de Imunogenética e Transplantes - UNICAMP	Maria Helena Stangler Kraemer
	SP	Campinas	Lab. de HLA - Fund de Desenvolvimento da UNICAMP	Sílvia Barbosa Dutra Marques
	SP	Jauú	Lab. de Histocompatibilidade - Fundação Dr. Amaral Carvalho	Marcia Romero Martinez
	SP	Marília	LIM-Laboratório de Imunologia de Marília Ltda	Marcelo Ortega Ruiz
	SP	Ribeirão Preto	Lab. de HLA - Fundação Hemocentro de Ribeirão Preto	Neifi Hassan Saloum Deghaide
	SP	São J. do Rio Preto	Instituto de Urologia e Nefrologia	Mário Abbud Filho
	SP	São J. do Rio Preto	Lab. de Imunogenética Molecular -Fund. Fac. Reg. Medicina	Luiz Carlos de Mattos
	SP	São Paulo	Lab. de HLA - Irmandade Santa Casa de Misericórdia	Carmen Sílvia Vieitas Vergueiro
	SP	São Paulo	Lab. de Imunogenética -Assoc. Fundo de Incentivo à Pesquisa	Maria Gerbase de Lima
	SP	São Paulo	Lab. de Imunologia / HLA - FUNDACAO ZERBINI	Jorge Kalil
	SP	São Paulo	Lab. de Técnicas Especiais - Hospital Albert Einstein	Margareth Torres
<b>Região Sul (9)</b>				
	PR	Curitiba	Laboratório de Imunogenética - Hospital de Clínicas da Universidade Federal do Paraná	Monica Evelise Silveira
	PR	Curitiba	Laboratório de Imunogenética - Associação Paranaense de Cultura - APC	Cristina Q C von Glehn
	PR	Curitiba	LIGH - FUNDAÇÃO DA UNIVERSIDADE FEDERAL DO PARANÁ	Maria da Graça Bicalho
	PR	Londrina	Lab. de Histocompatibilidade - Universidade Estadual de Londrina - HEMOCENTRO REGIONAL DE LONDRINA	Marlene da Silva Bardi
	PR	Maringá	Histogene - Laboratório de Histocompatibilidade e Genética L	Erika Noda Noguti
	PR	Maringá	LIG - Univ. Estadual de Maringá	Ana Maria Sell
	RS	Porto Alegre	Laboratório de Imunologia de Transplantes - Irmandade da Santa Casa de Misericórdia	Jorge Neumann
	RS	Porto Alegre	Serviço de Imunologia - Hospital de Clínicas de Porto Alegre	Luiz Fernando Job Jobim
	SC	Florianópolis	Lab. de Imunogenética - Fund Apoio ao HEMOSC/CEPON	Leila Chirliane Dalmolin Pereira
<b>Região Centro-Oeste (4)</b>				
	DF	Brasília	Laboratório de Histocompatibilidade - Fundação Hemocentro	Hugo Mundim
	GO	Aparecida de Goiânia	HLAGYN - Lab. de Imunologia de Transplantes de Goiás Ltda	Fernando Vinhal
	MS	Campo Grande	Biomolecular - Lab. Biologia Molecular e Histocompatibi	Zuleica Aparecida C Ascenço
	MT	Cuiabá	HGU - Associação de Proteção a Maternidade e a Infância	Flavia Galindo Silvestre

Disponibilizada em nosso site ([www.abto.org.br](http://www.abto.org.br)) a relação acima com o tipo de atividade de cada laboratório

# Relação das Coordenações Nacionais e Estaduais de Transplantes

## Sistema Nacional de Transplantes (SNT)

Coordenadora-Geral: PATRÍCIA FREIRE

Responsabilidade Técnica: JOEL DE ANDRADE

Fone: (61) 3315-9212

e-mail: [snt@saude.gov.br](mailto:snt@saude.gov.br)

## Central Nacional de Transplantes (CNT)

Coordenadora: AMANDA MAGALY FERREIRA

Responsabilidade técnica: LÚCIO LUCAS PEREIRA

Fone(61) 3315-6299 / 6294

e-mail: [centralnacional@saude.gov.br](mailto:centralnacional@saude.gov.br)

### ACRE

Celiane Maria Medeiros Alves

[cncdoacre@gmail.com](mailto:cncdoacre@gmail.com)

(68) 3227-6399

### ALAGOAS

Daniela Barbosa Ramos

[doevidaal@gmail.com](mailto:doevidaal@gmail.com); [doevidaalsupervisao@gmail.com](mailto:doevidaalsupervisao@gmail.com)

(82) 3376-8186 / 3315-7440 / 98833-4144

### AMAPÁ

Michele Dos Santos Pereira

[cet@saude.ap.gov.br](mailto:cet@saude.ap.gov.br)

(96)99185-4177

### AMAZONAS

Isabela De Araújo Seffair

[transplante@saude.am.gov.br](mailto:transplante@saude.am.gov.br)/[centraldetx.am@saude.am.gov.br](mailto:centraldetx.am@saude.am.gov.br)

(92) 3664-2616

### BAHIA

Eraldo Salustiano De Moura

[centraldetransplantes.ba@saude.ba.gov.br](mailto:centraldetransplantes.ba@saude.ba.gov.br)

(71) 3356-6776

### CEARA

Eliana Regia Barbosa De Almeida

[cetcecoordenacao@gmail.com](mailto:cetcecoordenacao@gmail.com)

(85) 3101-5238

### DISTRITO FEDERAL

Gabriella Ribeiro Christmann

[cet.crdf@saude.df.gov.br](mailto:cet.crdf@saude.df.gov.br)

(61) 2017-1145 Ramal: 6900

### ESPIRITO SANTO

Maria Dos Santos Machado

[cncdo@saude.es.gov.br](mailto:cncdo@saude.es.gov.br)

(27) 3636-8271

### GOIAS

Katiuscia Christiane Freitas

[transplantes.saude@goias.gov.br](mailto:transplantes.saude@goias.gov.br)

(62) 3201-2200

### MARANHÃO

Hiago Sousa Bastos

[centraldetransplantes@saude.ma.gov.br](mailto:centraldetransplantes@saude.ma.gov.br)

(98) 98424-6434

### MATO GROSSO

Anita Ricarda Da Silva

[transplantemt@ses.mt.gov.br](mailto:transplantemt@ses.mt.gov.br)

(65) 3317-3215

### MATO GROSSO DO SUL

Claire Carmen Miozzo

[cet@saude.ms.gov.br](mailto:cet@saude.ms.gov.br)

(67) 3312-1400

### MINAS GERAIS

Omar Lopes Cançado Junior

[mgtransplantes@fhemig.mg.gov.br](mailto:mgtransplantes@fhemig.mg.gov.br)

(31) 3219-9200

### PARA

Alfredo Nazir Abud Neto

[coordenacaocetpa@sespa.pa.gov.br](mailto:coordenacaocetpa@sespa.pa.gov.br)

(91) 97400-6531

### PARÁIBA

Rafaela Dias De Araújo Carvalho

[dircetpb@ses.pb.gov.br](mailto:dircetpb@ses.pb.gov.br); [transplante@ses.pb.gov.br](mailto:transplante@ses.pb.gov.br) e/ou [transplante@gmail.com](mailto:transplante@gmail.com)

(83) 3244-6192 / 3225-6409 / 99985-4516

### PARANÁ

Juliana Ribeiro Giugni

[centraldetransplantes.pr@gmail.com](mailto:centraldetransplantes.pr@gmail.com)

(41) 3304-1900

### PERNAMBUCO

André Bezerra Pereira do Rego

[ctpe.adm@gmail.com](mailto:ctpe.adm@gmail.com) / [caixas.cetpe@gmail.com](mailto:caixas.cetpe@gmail.com)

(81) 3181-6729 / 3181-6731 / (81) 3181-6732 / 81-3181-6729 / (81)

3181-6738 / (81) 3181-6739

### PIAUI

Maria De Lourdes De Freitas Veras

[cetpiaui@gmail.com](mailto:cetpiaui@gmail.com)

(86) 3216-3553 / 3221-7553

### Rio de Janeiro

Alexandre Souza Cauduro

[rjtransplantes@rjtransplantes.fs.rj.gov.br](mailto:rjtransplantes@rjtransplantes.fs.rj.gov.br);

[transplantesrj.tecidos@gmail.com](mailto:transplantesrj.tecidos@gmail.com)

(21) 3293-1600 / 0800.285-7557

### RIO GRANDE DO NORTE

Rogéria Noga De Medeiros Nunes

[cncdorn@gmail.com](mailto:cncdorn@gmail.com)

(84) 3232-2888

### RIO GRANDE DO SUL

Sandra Lúcia Coccaro De Souza

[centraldetransplantes@saude.rs.gov.br](mailto:centraldetransplantes@saude.rs.gov.br)

(51) 3353-3030

### RONDÔNIA

Edcleia Gonçalves

[gctetro@gmail.com](mailto:gctetro@gmail.com)

(69) 98140-6642

### RORAIMA

Patrícia Renovato De Oliveira Freitas

[transplantesrr@saude.rr.gov.br](mailto:transplantesrr@saude.rr.gov.br)

(95) 98414-1857

### SANTA CATARINA

Joel De Andrade

[cncdosc@saude.sc.gov.br](mailto:cncdosc@saude.sc.gov.br)

(48) 3212-1632

### SÃO PAULO

Francisco De Assis Salomão Monteiro

[ctrans1@saude.sp.gov.br](mailto:ctrans1@saude.sp.gov.br)

(11) 5502-3600

### SERGIPE

Benito Oliveira Fernandez

[central.transplante@gmail.com](mailto:central.transplante@gmail.com)

(79) 3198-4242


### TOCANTINS

Suziane Aguiar Crateus Vilela

[cncdoto@gmail.com](mailto:cncdoto@gmail.com)

(63) 3218-3230





## **Associação Brasileira de Transplante de Órgãos**

Associação Brasileira de Transplante de Órgãos  
Av. Paulista, 2001 - 17º andar - cj. 1704 / 1707  
São Paulo - SP  
CEP 01311-030  
Fone 11 3145-0000  
E-mail: [abto@abto.org.br](mailto:abto@abto.org.br)

[www.abto.org.br](http://www.abto.org.br)